



# Industrie-Sektionaltore Baureihe 30

Ersatzteil-Preisliste  
Gültig ab 01.03.2020

**HÖRMANN**

**Niederlassung Berlin**

Industriestraße 12 – 14  
15366 Hoppegarten  
Tel. (0 33 42) 38 96-0  
Fax (0 33 42) 38 96-11

**Niederlassung Bremen**

Mittelwending 25  
28844 Weyhe  
Tel. (0 42 03) 81 66-3  
Fax (0 42 03) 81 66-65

**Niederlassung Erfurt**

Hörmann KG Apfelstädt  
Wandersleber Straße 17  
99192 Apfelstädt  
Tel. (03 62 02) 24-0  
Fax (03 62 02) 24-1 19

**Niederlassung Frankfurt**

Hanauer Landstraße 88  
63538 Großkrotzenburg  
Tel. (0 61 86) 20 07-0  
Fax (0 61 86) 20 07-50

**Niederlassung Freisen**

Bahnhofstraße 43  
66629 Freisen/Saar  
Tel. (0 68 55) 9 93-0  
Fax (0 68 55) 90 44

**Niederlassung Hamburg**

Süderstraße 2  
24568 Kaltenkirchen  
Tel. (0 41 91) 80 87-0  
Fax (0 41 91) 80 87-10

**Niederlassung Hannover**

Industriestraße 4  
30916 Isernhagen  
Tel. (05 11) 97 25 30  
Fax (05 11) 77 33 90

**Niederlassung Herne**

Schloßstraße 30  
44653 Herne-Wanne-Eickel  
Tel. (0 23 25) 92 89-0  
Fax (0 23 25) 92 89-10

**Niederlassung Köln/Bonn**

Robert-Bosch-Straße 6a  
53919 Weilerswist  
Tel. (0 22 54) 6 09-0  
Fax (0 22 54) 6 09-25

**Niederlassung Leipzig**

Gewerbeallee 17  
04821 Brandis  
Tel. (03 42 92) 6 16 00  
Fax (03 42 92) 6 18 29

**Niederlassung München**

Gewerbepark 18  
85646 Anzing  
Tel. (0 81 21) 77 23-0  
Fax (0 81 21) 77 23-4 00

**Niederlassung Nürnberg**

Am Pestalozziring 11  
91058 Erlangen  
Tel. (0 91 31) 60 68-0  
Fax (0 91 31) 60 68 959

**Niederlassung Steinhausen**

An der Jüpke 5  
33803 Steinhausen/Westf.  
Tel. (0 52 04) 10 05-0  
Fax (0 52 04) 75 00

**Niederlassung Stuttgart**

Margarete-Steiff-Straße 10  
71277 Rutesheim  
Tel. (0 71 52) 33 53-0

**Preise**

Bruttopreise zzgl. der gesetzlich festgelegten MwSt.  
Alle Preise in €.

**Ersatz- und Kleinteillieferungen**

Separat bestellte Zubehöreile und Ersatzteile werden in der Regel durch das zuständige Produktionswerk versendet. Werden diese über KWW bzw. iHAAS online bestellt, wird für Fracht, Porto und Verpackung pauschal 7,50 € netto berechnet. Falls eine Online-Bestellung nicht möglich ist und der Auftrag in der Niederlassung erfasst wird, berechnen wir für Fracht, Porto, Verpackung und Bearbeitung 15,- € netto. Bestellungen von Lagerartikeln, die an einem Arbeitstag bis 14.00 Uhr eingehen, werden im Laufe des nächsten Arbeitstages ausgeliefert. Ist eine Belieferung bis 09.00 Uhr am Folgetag gewünscht, ist diese als „Express-Lieferung“ (max. 30 kg) gegen eine Kostenpauschale in Höhe 40,- € netto möglich. Bei schwereren Teilen werden die tatsächlich anfallenden Fracht-, Porto- und Verpackungskosten berechnet.

**Rücknahmen**

Bei von uns unverschuldeten, jedoch akzeptierten Rücknahmen gelieferter Lagerartikel berechnen wir 20 % des Warenwertes, mindestens aber 80,- € netto. Sondergrößen, Sonderanfertigungen und Sonderausstattungen sowie bereits montierte Produkte sind ausdrücklich von der Rücknahme ausgeschlossen. Voraussetzung für die Rücknahme ist ein unbeschädigter und original verpackter Zustand der Artikel.

**Liefer- und Verkaufsbedingungen**

Es gelten die Liefer- und Verkaufsbedingungen Stand 1.3.2020.

**Gültigkeit**

Mit Erscheinen dieser Preisliste wird unsere bisherige Ersatzteil-Preisliste für Industrie-Sektionaltore Baureihe 30 (DE) ungültig.

Urheberrechtlich geschützt.

Nachdruck, auch auszugsweise, nur mit unserer Genehmigung.

Weiterleitungen sind untersagt.

Hörmann KG Verkaufsgesellschaft

Änderung vorbehalten.

**Vertragspartner der Interseroh AG**





Unsere Verpackungen werden erfasst, stofflich verwertet und somit dem Materialkreislauf zurückgeführt.

Damit erfüllen wir alle Anforderungen der Verpackungsverordnung.

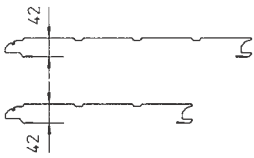
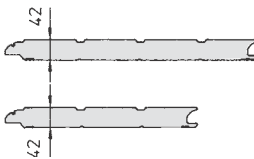
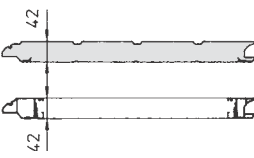
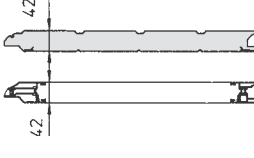


# Inhaltsverzeichnis

Bezeichnung	Seite
■ Übersicht der gefertigten Tormodelle	4
■ Übersicht STE 30	5
■ Übersicht SPU 30	6
■ Übersicht APU 30 / TAP 30	7
■ Übersicht ALR 30 / TAR 30	8
■ Übersicht Beschlagsarten	9
■ Übersicht Beschlagsarten, Innenansicht	11
■ Bestimmung von Torsionsfedern	16
■ Übersicht Typenschilder	17
■ 1. Doppelwandige Torglieder	19
■ 2. Torglieder aus Aluminiumprofilen	27
■ 3. Zubehör für Torglieder	34
■ 4. Beschlagteile für Torglieder	42
■ 5. Zargen	52
■ 6. Torsionsfederwellen	59
■ 7. Beschlagteile für Türen	77
■ 8. Allgemeines Zubehör	83
■ Ersatzteil-Bestellformular	96
■ Allgemeine Liefer- und Verkaufsbedingungen (Stand 1.3.2020)	97
■ Bauteilangaben links / rechts aus Sicht der Torinnenseite	

## Verwendete Symbole

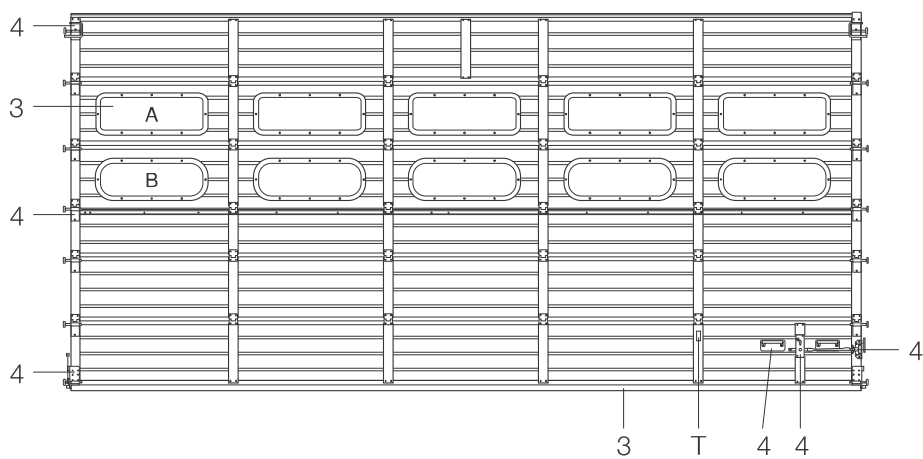
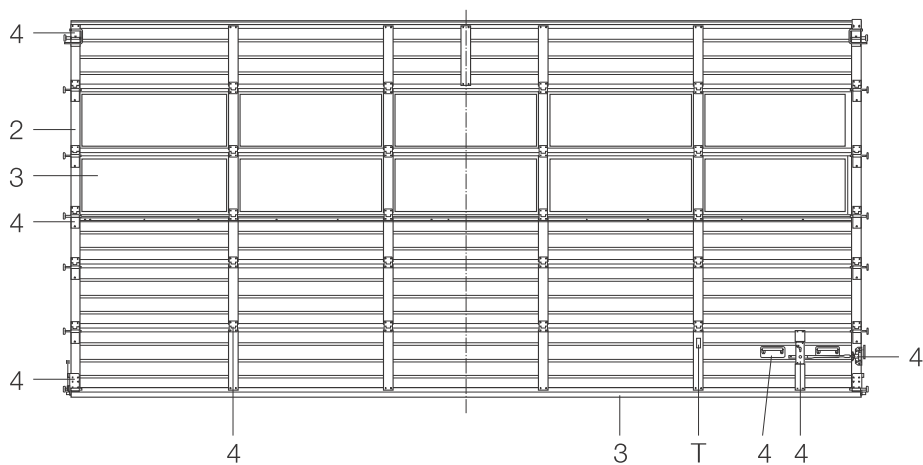

Symbol	Beschreibung
	Preis auf Anfrage
	längere Lieferzeiten beachten
	Die mit einem Punkt versehenen Preise kennzeichnen Artikel, die <b>werkseitig bevorratet</b> werden und ab Werk sofort lieferbar sind.
	Artikel wurde ersetzt

# Übersicht der gefertigten Tormodelle

Tortyp	Sinnbilder	Erkennungsmerkmale	Fertigungszeitraum
<b>HÖRMANN Sektionaltore STE 30</b>			
<b>STE 30</b>		1-wandig, Stucco-Design, Kunststoff-Grundbeschichtung <b>1-wandige Torglieder nicht mehr lieferbar, stattdessen Torglieder SPU 30 einsetzbar</b>	10.08.92 – 06.07.01
<b>HÖRMANN Sektionaltore SPU 30</b>			
<b>SPU 30</b>		doppelwandig, mit Polyurethan ausgeschäumt, Stucco-Design, Kunststoff-Grundbeschichtung	10.08.92 – 06.07.01
<b>HÖRMANN Sektionaltore APU 30, TAP 30</b>			
<b>APU 30</b>		Lamellensockel 500 oder 1000 mm Lamellensockel 750 mm doppelwandig, mit Polyurethan ausgeschäumt, Stucco-Design, Kunststoff-Grundbeschichtung weitere Torglieder aus Aluminium-Rohrprofilen, eloxiert, E6/EV1 in Normalausführung (NP)	10.08.92 – 06.07.01 13.11.95 – 06.07.01
<b>TAP 30</b>		Lamellensockel 500 oder 1000 mm Lamellensockel 750 mm doppelwandig, mit Polyurethan ausgeschäumt, Stucco-Design, Kunststoff-Grundbeschichtung eloxiert, E6/EV1 in thermisch getrennter Ausführung	10.08.92 – 06.07.01 13.11.95 – 06.07.01
<b>HÖRMANN Sektionaltore ALR 30, TAR 30</b>			
<b>ALR 30</b>		Aluminium-Rohrprofile, eloxiert, E6/EV1 in Normalausführung (NP)	10.08.92 – 06.07.01
<b>TAR 30</b>		Aluminium-Rohrprofile, eloxiert, E6/EV1 in thermisch getrennter Ausführung	10.08.92 – 06.07.01

# Übersicht STE 30

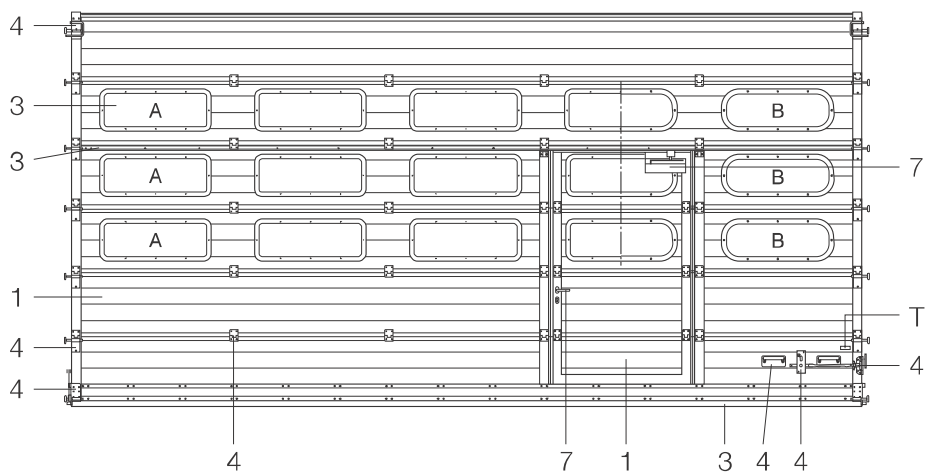
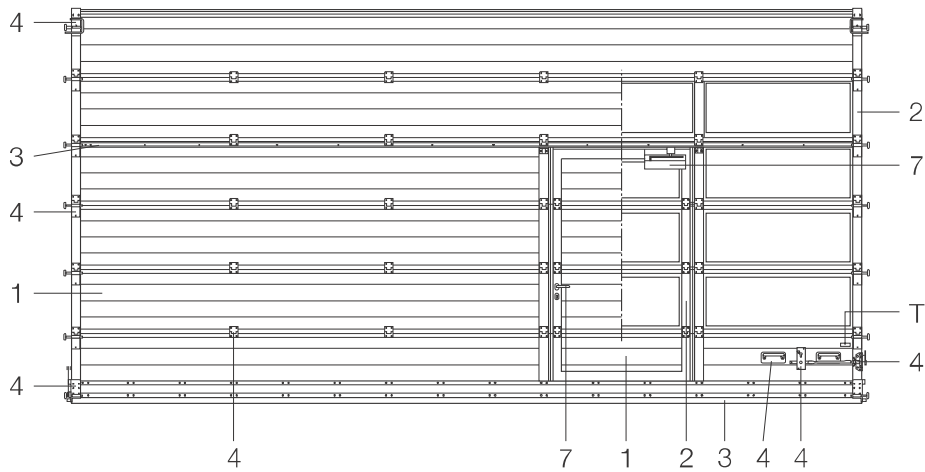
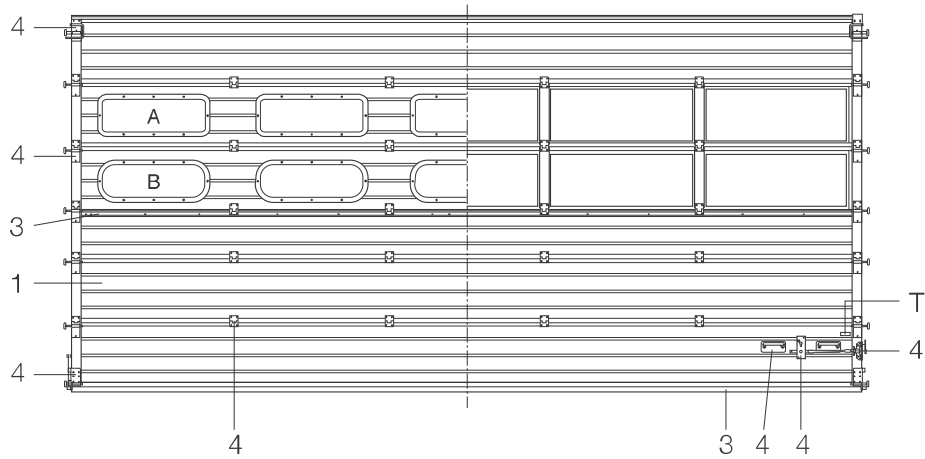
## Innenansicht



- 2 Torglieder aus Aluminium-Rohrprofilen
- 3 Zubehör für Torglieder
- 4 Beschlagteile für Torglieder
- T Typenschild

# Übersicht SPU 30

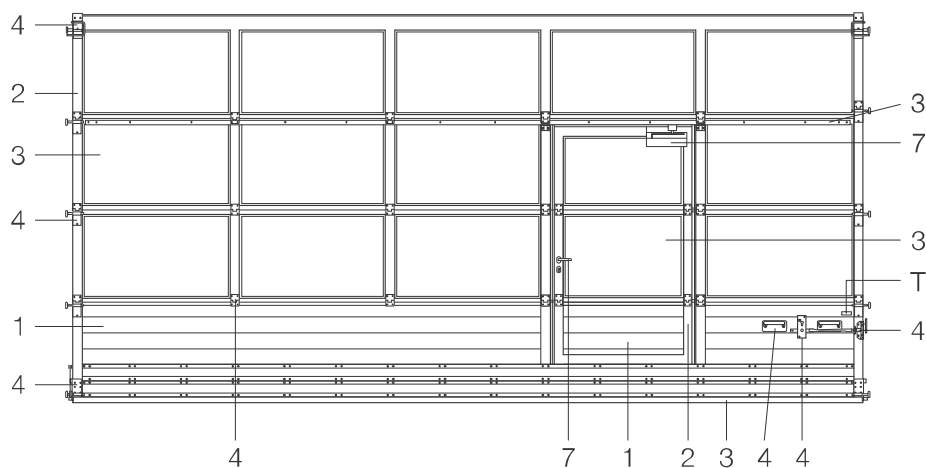
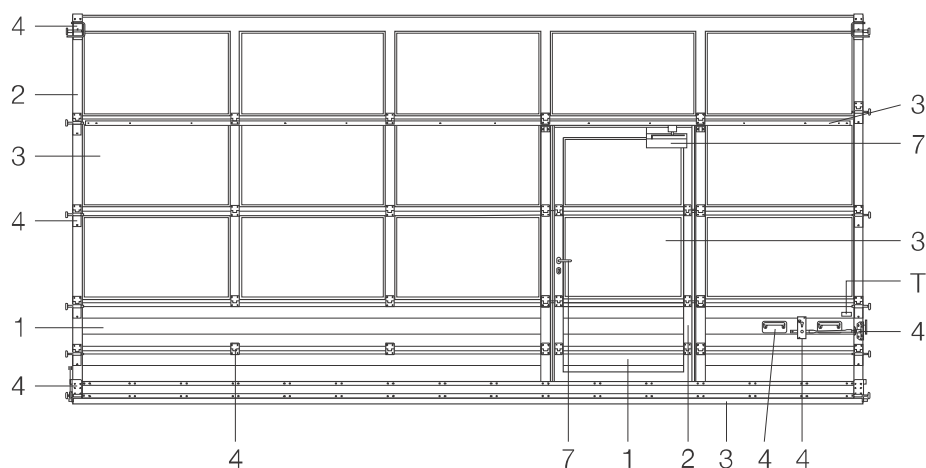
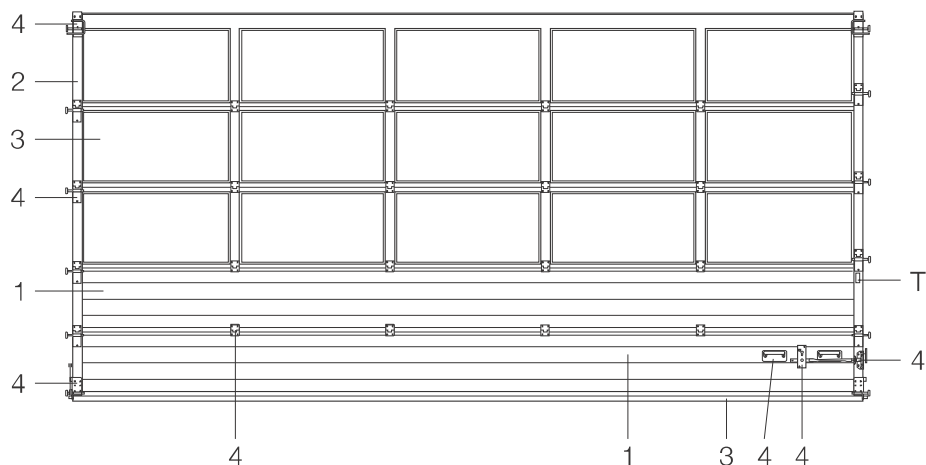
## Innenansicht



- 1 doppelwandige Torglieder
- 2 Torglieder aus Aluminium-Rohrprofilen
- 3 Zubehör für Torglieder
- 4 Beschlagteile für Torglieder
- 7 Beschlagteile für Türen
- T Typenschild

# Übersicht APU 30 / TAP 30

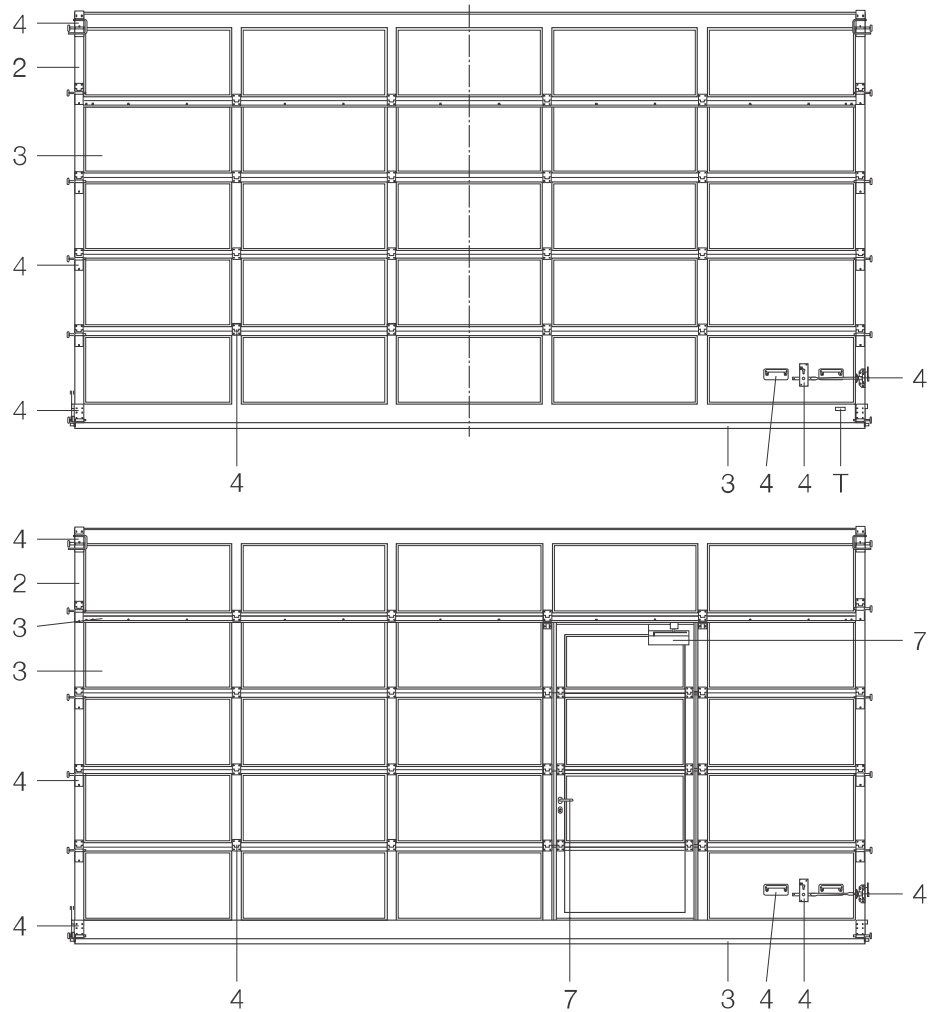
## Innenansicht



- 1 doppelwandige Torglieder
- 2 Torglieder aus Aluminium-Rohrprofilen
- 3 Zubehör für Torglieder
- 4 Beschlagteile für Torglieder
- 7 Beschlagteile für Türen
- T Typenschild

# Übersicht ALR 30 / TAR 30

## Innenansicht



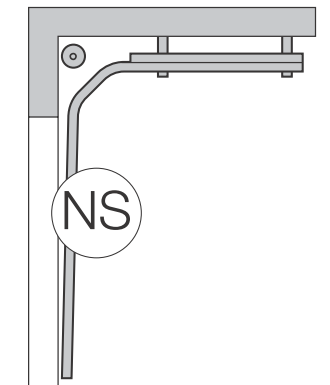
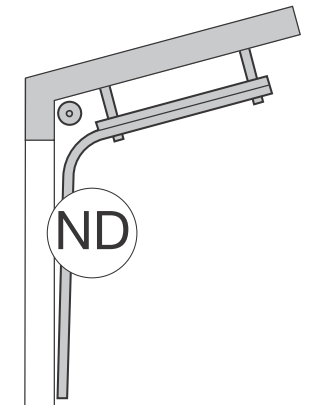
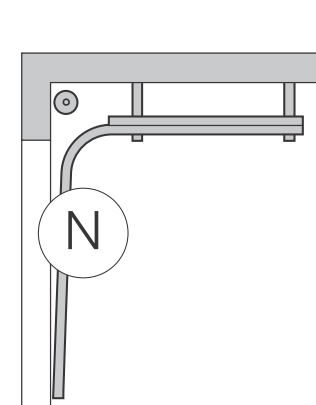
- 2 Torglieder aus Aluminium-Rohrprofilen
- 3 Zubehör für Torglieder
- 4 Beschlagteile für Torglieder
- 7 Beschlagteile für Türen
- T Typenschild



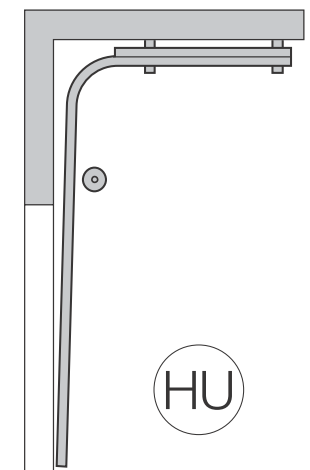
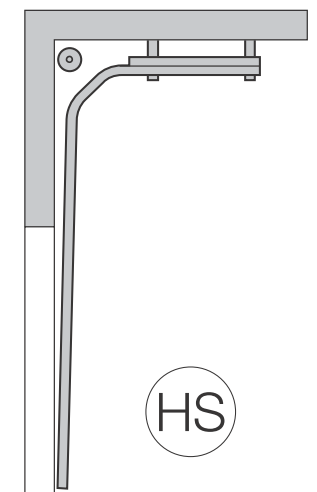
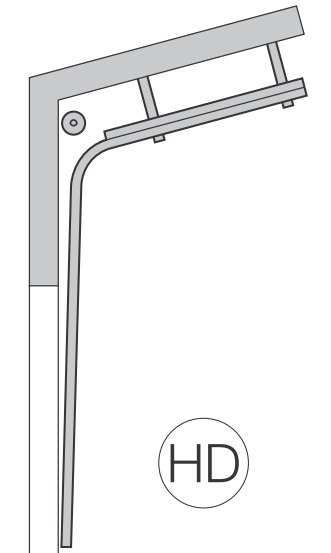
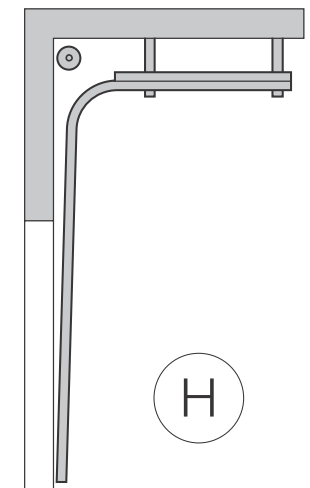
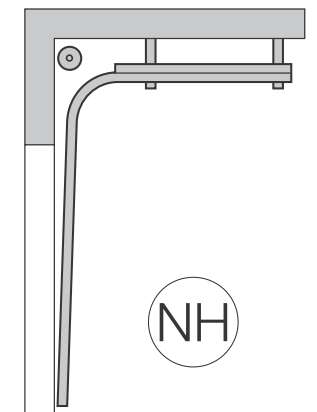
# Übersicht Beschlagsarten

Hinweis: Einzelteile siehe 5. Zargen

## Normalbeschläge



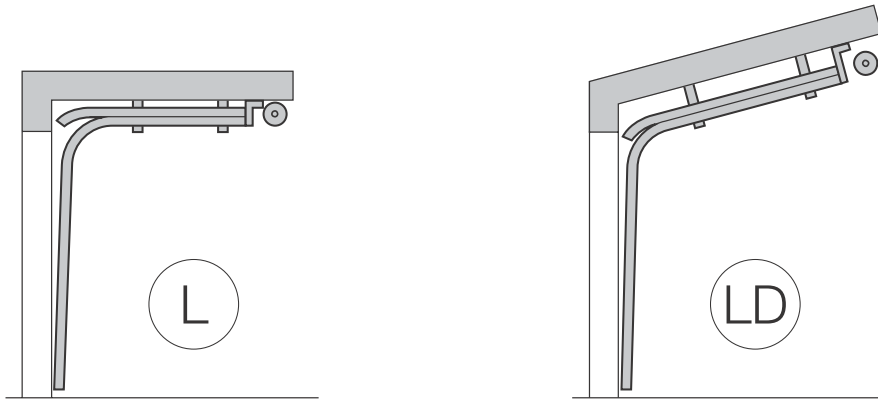
## höhergeführte Laufschienebeschläge



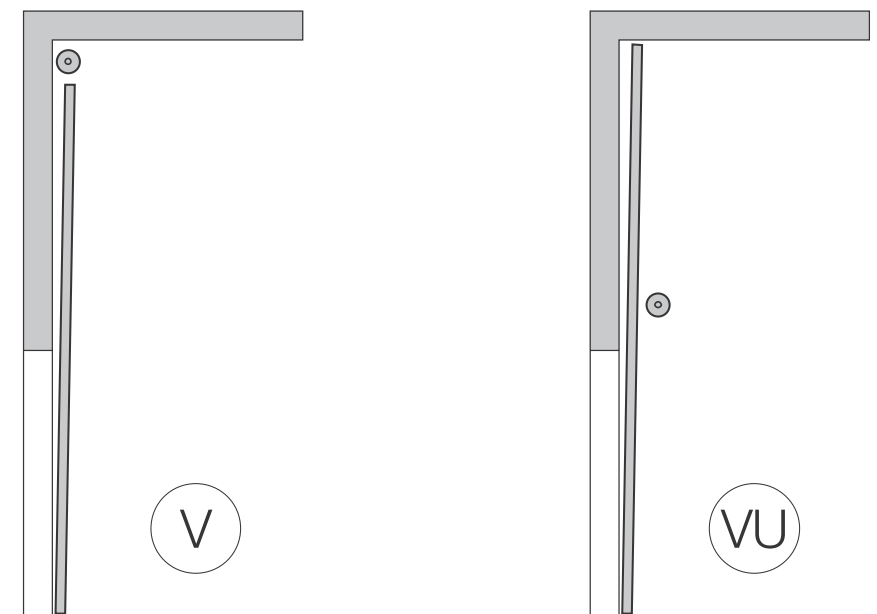
# Übersicht Beschlagsarten

Hinweis: Einzelteile siehe 5. Zargen

## Niedrigsturzbeschläge



## Vertikalbeschläge

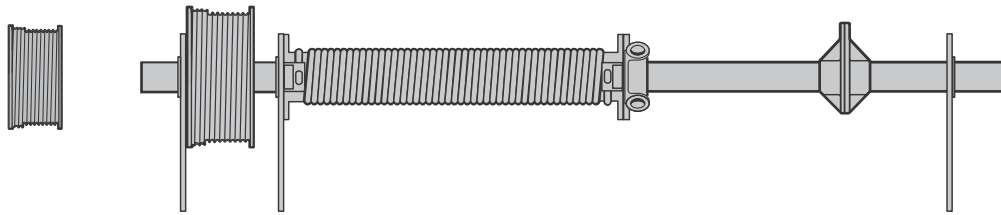


# Übersicht Beschlagsarten, Innenansicht

**Hinweis:** Einzelteile siehe 6. Torsionsfederwellen

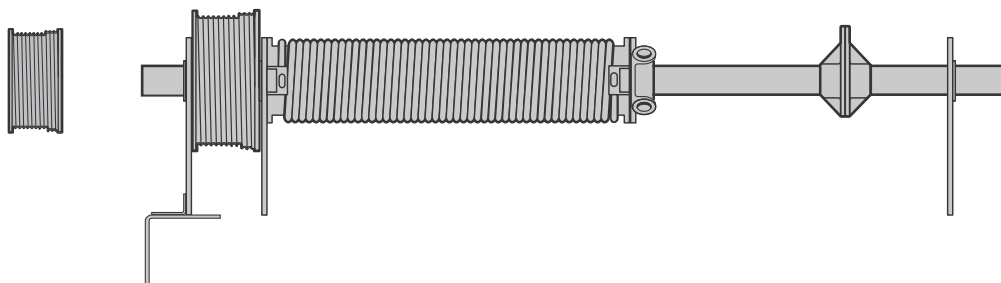
## Beschlagsart N, ND, NH, NS

Beschlagsgröße 1 und 2 vom 10.08.1992 bis 05.08.1994



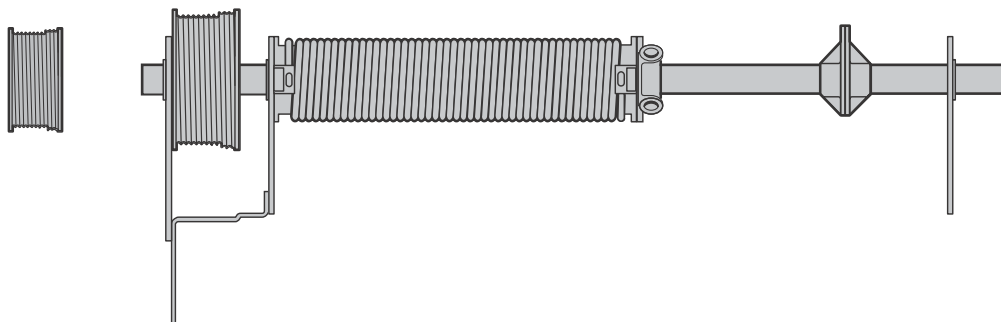
## Beschlagsart L, LD

Beschlagsgröße 1 und 2 vom 10.08.1992 bis 06.08.1993



## Beschlagsart L, LD

Beschlagsgröße 1 und 2 vom 09.08.1993 bis 05.08.1994

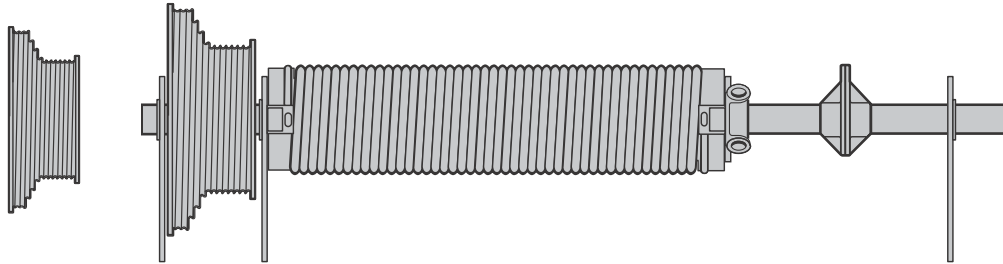


# Übersicht Beschlagsarten, Innenansicht

**Hinweis:** Einzelteile siehe 6. Torsionsfederwellen

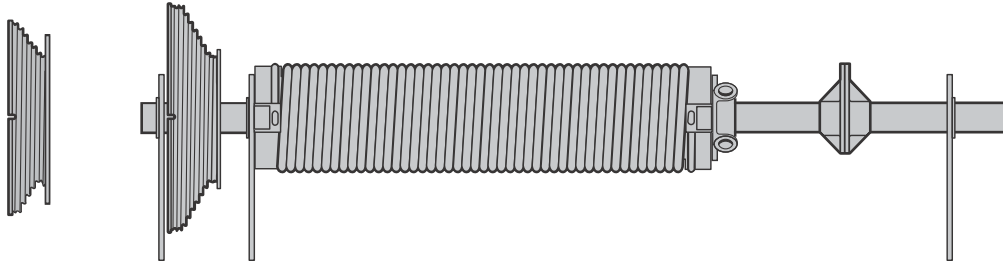
## Beschlagsart H, HD, HS

Beschlagsgröße 4 und 5 bis 05.08.94



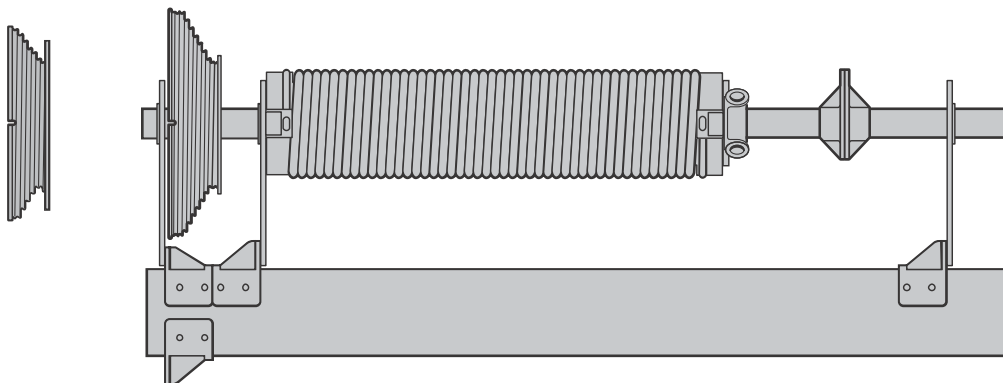
## Beschlagsart V

Beschlagsgröße 6 und 7 bis 05.08.94



## Beschlagsart VU

Beschlagsgröße 6 und 7 bis 05.08.94

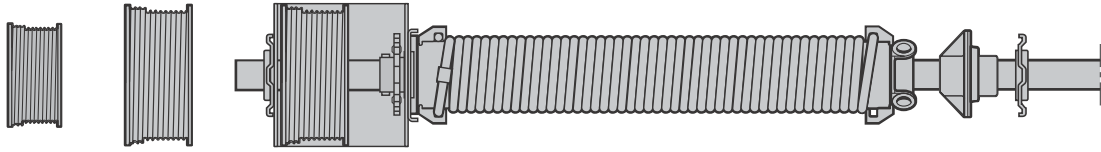


# Übersicht Beschlagsarten, Innenansicht

**Hinweis:** Einzelteile siehe 6. Torsionsfederwellen

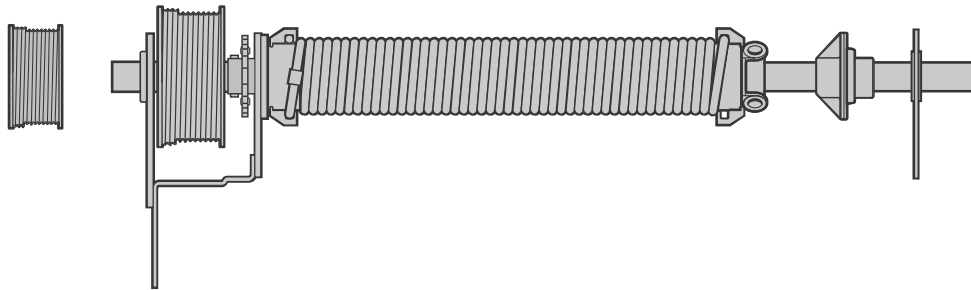
## Beschlagsart N, ND, NS, NH

Beschlagsgröße 1, 2 und 3 vom 08.08.94



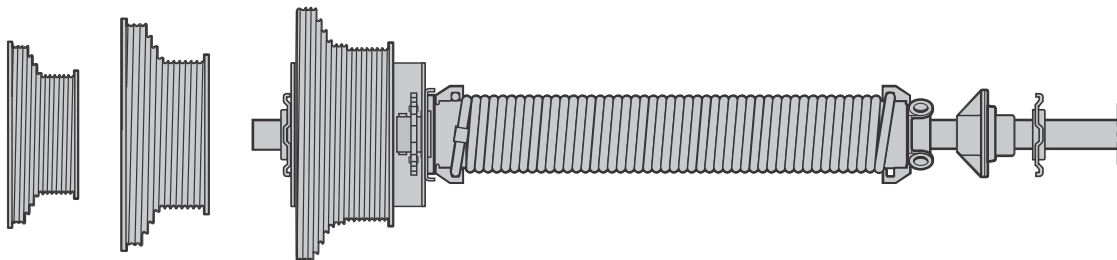
## Beschlagsart L, LD

Beschlagsgröße 1 und 2 vom 08.08.94



## Beschlagsart H, HD, HS

Beschlagsgröße 4, 5 und 8 vom 08.08.94

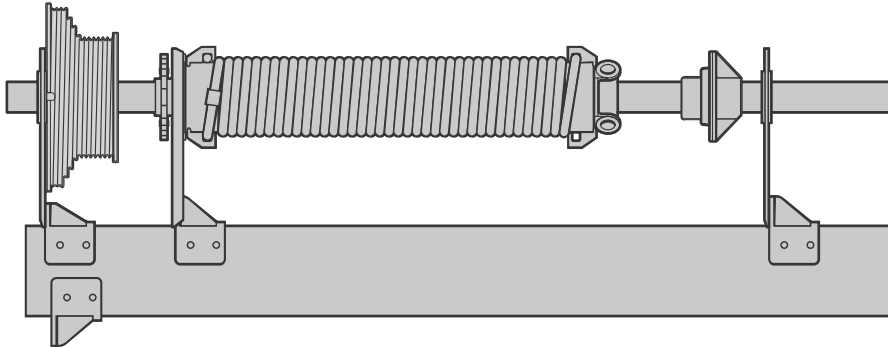


# Übersicht Beschlagsarten, Innenansicht

**Hinweis:** Einzelteile siehe 6. Torsionsfederwellen

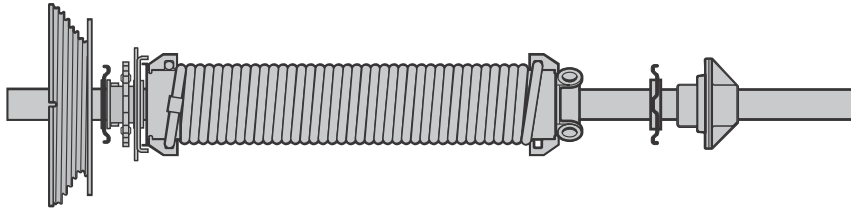
## Beschlagsart HU

Beschlagsgröße 4 und 5 vom 12.05.1998



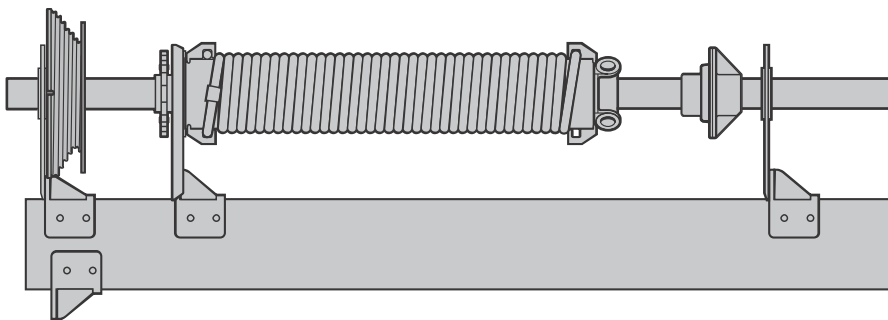
## Beschlagsart V

Beschlagsgröße 6 und 7 vom 08.08.1994



## Beschlagsart VU

Beschlagsgröße 6 und 7 vom 08.08.1994

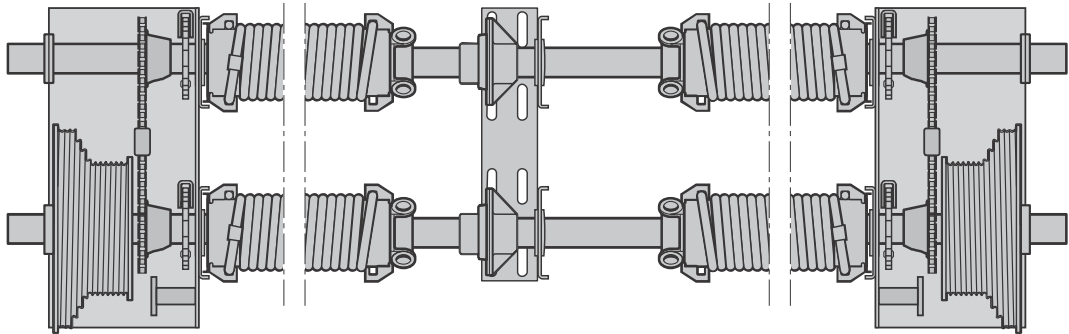


# Übersicht Beschlagsarten, Innenansicht

Hinweis: Einzelteile siehe 6. Torsionsfederwellen

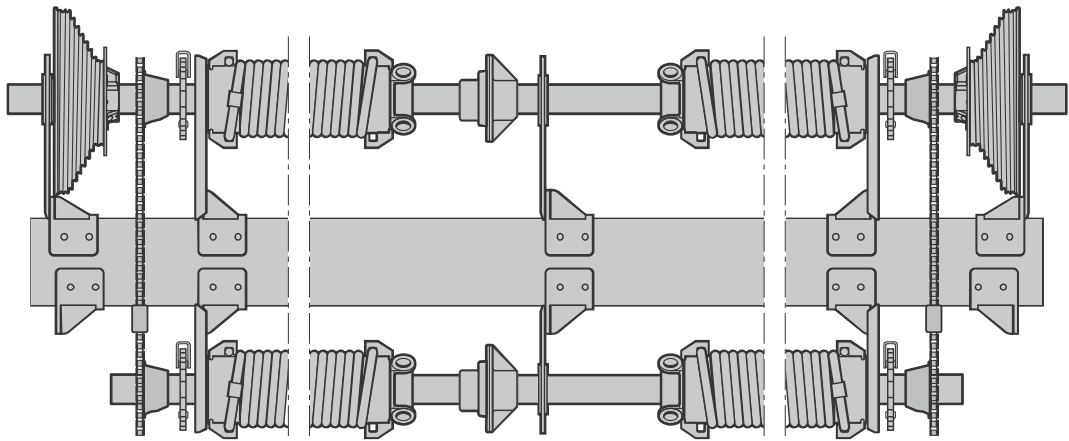
## Beschlagsart N, H, V

doppelte Federwelle ab 19.09.1994



## Beschlagsart HU, VU


doppelte Federwelle ab 19.09.1994



# Bestimmung von Torsionsfedern

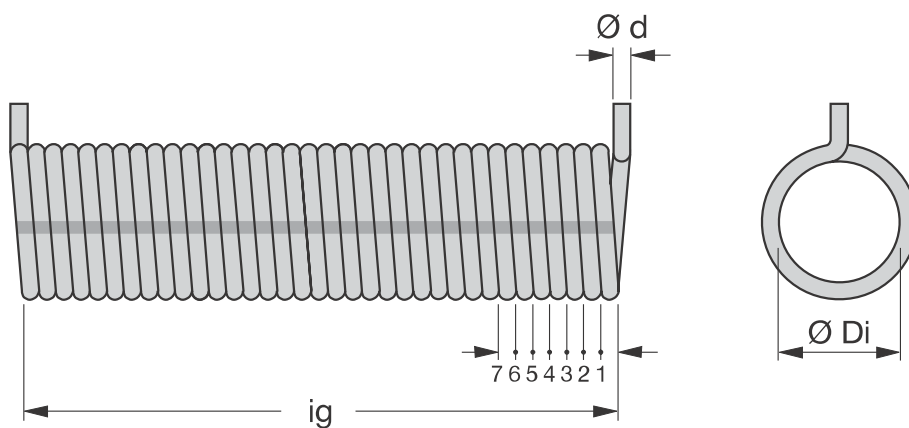
## Innenansicht

1)



Die oben genannte Anordnung gilt nur für Federwellen mit  $\varnothing 40$  mm.

2)



Torsionsfeder links


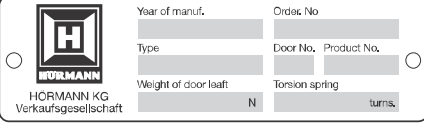

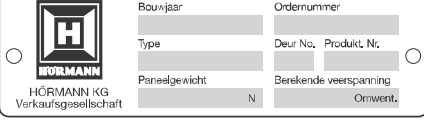
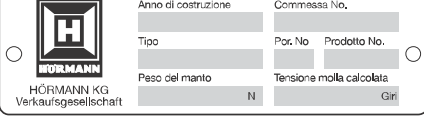

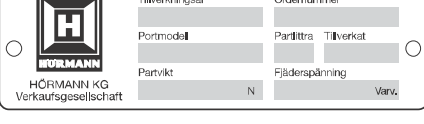
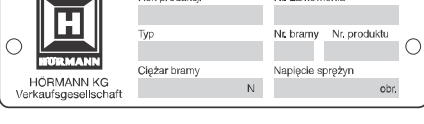
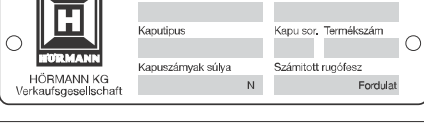
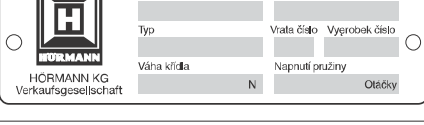
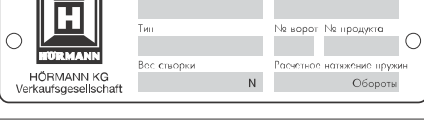
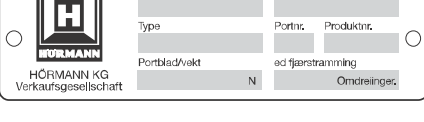
Torsionsfeder rechts

Wenn die Auftragsnummer, das Typenschild und die Federkennzeichnung (Kunststoffetikett) fehlen, sind folgende Angaben zwingend erforderlich:





1. Anzahl und Anordnung der Federn ankreuzen
2. Feder links oder rechts ankreuzen
3. Innen  $\varnothing Di$ : \_\_\_\_\_
4. Draht  $\varnothing d$ : \_\_\_\_\_  
(Maßangabe in 1 / 10 mm)
5. Gesamtwindungen  $ig$ : \_\_\_\_\_  
(in entspanntem Zustand der Feder zählen)



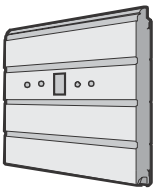
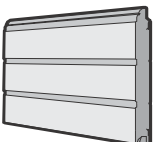
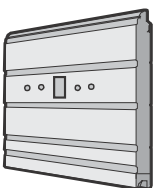
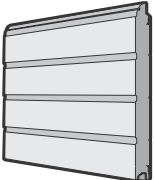
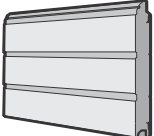
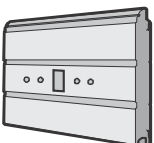

# Übersicht Typenschilder

<b>DEUTSCH</b>	<b>Bei Ersatzbestellung:</b>  Vom Typenschild <b>T</b> Baujahr, Auftragsnummer, Tortyp, Tornummer und Produktnummer zusammen mit der Artikelnummer des Ersatzteils angeben.	
<b>ENGLISH</b>	<b>Spares ordering:</b>  Please state the year of manufacture, order no., type, and product code mentioned on the nameplate <b>T</b> as well as the part no. of the spare part.	
<b>FRANÇAIS</b>	<b>En cas de commande de pièces détachées:</b>  Indiquer l'année de fabrication, numéro de fabrication, type de porte, numéro de porte, numéro de produit ainsi que le numéro d'article de la pièce détachée à l'aide des données sur le label <b>T</b> .	
<b>NEDERLANDS</b>	<b>Bij bestelling van onderdelen:</b>  Bouwjaar, ordernummer, deurtype, deurnummer, produktnummer en artikelnummer van het vervangstuk aanduiden aan de hand van de gegevens op het label <b>T</b> .	
<b>ITALIANO</b>	<b>Nel caso di ordinazione ricambi:</b>  Rilevare dall'etichetta <b>T</b> l'anno di produzione, il n° di commessa, il tipo di portone, il n° di portone, il n° di prodotto, e fornire il tutto unitamente al n° di articolo dei ricambi desiderati.	
<b>ESPAÑOL</b>	<b>Pedido de piezas de recambio:</b>  Para cualquier pieza de recambio indicar de la placa de identificación <b>T</b> el año de fabricación, el número de comisión, modelo de puerta, referencia de puerta y referencia de producto.	
<b>SVENSKA</b>	<b>Vid reservdelsbeställning:</b>  Ange Tillverkningsår, Ordernummer, Porttyp, Port-Nummer enligt typskylten <b>T</b> , samt reservdelens Produkt-Nummer och Artikel-Nummer.	
<b>POLSKI</b>	<b>Przy zamawianiu części zamiennych:</b>  Podać numer części zapasowej odczytany z tabliczki znamionowej <b>T</b> rok produkcji, numer zamówienia, typ bramy, numer bramy oraz numer produktu.	
<b>MAGYAR</b>	<b>Tartalék alkatrész rendeléseknél:</b>  A típus-tábláról kérjük megadni a <b>T</b> gyártás évét, a szerződés zámát, a kapu típusát és számát a termékszámával és az alkatrész termék számával együtt.	
<b>ČESKY</b>	<b>Při objednávání náhradních dílů:</b>  spolu s číslem náhradního dílu udat z typového štítku <b>T</b> rok výroby, číslo zakázky, typ vrat, číslo vrat a výrobní číslo.	
<b>РУССКИЙ</b>	<b>Заказывая запасные части, указывайте</b>  приведенные на фирменной табличке <b>T</b> : год выпуска, номер заказа, тип ворот, номер ворот и номер продукта вместе с номером артикула запасной части.	
<b>NORSK</b>	<b>Ved reservedelsbestilling:</b>  Fra typeskiltet <b>T</b> angives produktionsår, ordrenr., porttype, portnr. og produktnr. også med reservedelens artikkelnr.	

# Übersicht Typenschilder

<b>DANSK</b>	<b>Ved reservedelsbestilling:</b>  Fra typeskiltet <b>T</b> angives produktionsår, ordrenr., porttype, portnr. og produktnr. tillige med reservedelens artikelnr.	 HÖRMANN KG Verkaufsgesellschaft <table border="1" data-bbox="1161 286 1453 405"> <tr> <td>Produktionsår</td> <td>Ordrenr.</td> </tr> <tr> <td>Type</td> <td>Portnr. Produkt. nr.</td> </tr> <tr> <td>Portblad/vægt</td> <td>Vejl. fjederopspringning</td> </tr> <tr> <td>N</td> <td>Omdrejningstal</td> </tr> </table>	Produktionsår	Ordrenr.	Type	Portnr. Produkt. nr.	Portblad/vægt	Vejl. fjederopspringning	N	Omdrejningstal
Produktionsår	Ordrenr.									
Type	Portnr. Produkt. nr.									
Portblad/vægt	Vejl. fjederopspringning									
N	Omdrejningstal									
<b>PORTUGUÊS</b>	<b>Para encomendas extras:</b>  Qual o tipo da placa <b>T</b> . Ano de produção, número do pedido, tipo de porta. Junto com o número da porta e com o número do produto enviar o número do artigo e das peças extras.	 HÖRMANN KG Verkaufsgesellschaft <table border="1" data-bbox="1161 443 1453 562"> <tr> <td>Ano de Fabrico</td> <td>Encomenda nº</td> </tr> <tr> <td>Tipo</td> <td>Portão nº Produto nº</td> </tr> <tr> <td>Peso do batente</td> <td>Cálculo da força das molas</td> </tr> <tr> <td>N</td> <td>Voltas</td> </tr> </table>	Ano de Fabrico	Encomenda nº	Tipo	Portão nº Produto nº	Peso do batente	Cálculo da força das molas	N	Voltas
Ano de Fabrico	Encomenda nº									
Tipo	Portão nº Produto nº									
Peso do batente	Cálculo da força das molas									
N	Voltas									
<b>ROMÂNĂ</b>	<b>Pentru comenzi de piese de schimb:</b>  Vă rugăm să specificați de pe plăcuța produsului <b>T</b> . Anul de fabricație, Nr. de comandă, Tipul porții, Nr. porții, Nr. produsului cât și Nr. de articol al produsului de comandat.	 HÖRMANN KG Verkaufsgesellschaft <table border="1" data-bbox="1161 600 1453 719"> <tr> <td>Anul de fabricație</td> <td>Nr. de comandă</td> </tr> <tr> <td>Tipul porții</td> <td>Nr. porții Nr. produsului</td> </tr> <tr> <td>Greutatea foi de ușă</td> <td>Numărul de ture cu care se forșează anul</td> </tr> <tr> <td>N</td> <td>Umdr.</td> </tr> </table>	Anul de fabricație	Nr. de comandă	Tipul porții	Nr. porții Nr. produsului	Greutatea foi de ușă	Numărul de ture cu care se forșează anul	N	Umdr.
Anul de fabricație	Nr. de comandă									
Tipul porții	Nr. porții Nr. produsului									
Greutatea foi de ușă	Numărul de ture cu care se forșează anul									
N	Umdr.									
<b>ΕΛΛΗΝΙΚΑ</b>	<b>Στην περίπτωση παραγγελίας ανταλλακτικού:</b>  Αναθέρετε το έτος κατασκευής, τον αριθμό παραγγελίας, τον τύπο της πόρτας, τον αριθμό της πόρτας και τον αριθμό της προιόρνας και τον προιόντος που βρίσκονται στην πινακίδα τύπον <b>T</b> μαζί με τον αριθμό είδονς τον ανταλλακτικού.	 HÖRMANN KG Verkaufsgesellschaft <table border="1" data-bbox="1161 757 1453 875"> <tr> <td>Έτος κατασκευής</td> <td>αριθμός παραγγελίας</td> </tr> <tr> <td>τύπος</td> <td>αριθμός πόρτας αριθμό προϊόντος</td> </tr> <tr> <td>βάρος των φύλλων</td> <td>τάση ελαστικού</td> </tr> <tr> <td>N</td> <td>στροφές</td> </tr> </table>	Έτος κατασκευής	αριθμός παραγγελίας	τύπος	αριθμός πόρτας αριθμό προϊόντος	βάρος των φύλλων	τάση ελαστικού	N	στροφές
Έτος κατασκευής	αριθμός παραγγελίας									
τύπος	αριθμός πόρτας αριθμό προϊόντος									
βάρος των φύλλων	τάση ελαστικού									
N	στροφές									
<b>SUOMI</b>	<b>Varaosatilaus:</b>  Ilmoittakaa arvokilvessä olevat tiedot: <b>T</b> valmistusvuosi, tilausnumero, ovityyppi, ovinumero ja tuotenumero sekä varaosan numero.	 HÖRMANN KG Verkaufsgesellschaft <table border="1" data-bbox="1161 913 1453 1032"> <tr> <td>Valmistusvuosi</td> <td>Tilausnumero</td> </tr> <tr> <td>Tyyppi</td> <td>Ovinum. Tuotenumero</td> </tr> <tr> <td>Ovilevyn paina</td> <td>Motem. jousi jännitys</td> </tr> <tr> <td>N</td> <td>Klemoksia</td> </tr> </table>	Valmistusvuosi	Tilausnumero	Tyyppi	Ovinum. Tuotenumero	Ovilevyn paina	Motem. jousi jännitys	N	Klemoksia
Valmistusvuosi	Tilausnumero									
Tyyppi	Ovinum. Tuotenumero									
Ovilevyn paina	Motem. jousi jännitys									
N	Klemoksia									
<b>SLOVENSKO</b>	<b>Pri naročanju nadomestnih delov, morate navesti:</b>  leto izdelave <b>T</b> , številko delovnega naloga, vrsto vrat, številko vrat in številko izdelka, ki so na označevalni ploščici, navesti pa morate tudi številko nadomestnega dela.	 HÖRMANN KG Verkaufsgesellschaft <table border="1" data-bbox="1161 1070 1453 1189"> <tr> <td>Leto izdelave</td> <td>Štev. delovnega naloga</td> </tr> <tr> <td>Model</td> <td>Vrata štev. Serijska štev.</td> </tr> <tr> <td>Teža krila vrat</td> <td>Režurniško določeno štev. obratov</td> </tr> <tr> <td>N</td> <td>Štev. obratov</td> </tr> </table>	Leto izdelave	Štev. delovnega naloga	Model	Vrata štev. Serijska štev.	Teža krila vrat	Režurniško določeno štev. obratov	N	Štev. obratov
Leto izdelave	Štev. delovnega naloga									
Model	Vrata štev. Serijska štev.									
Teža krila vrat	Režurniško določeno štev. obratov									
N	Štev. obratov									
<b>HRVATSKI</b>	<b>Kod narudžbe rezervnih dijelova:</b>  Iz pločice podataka <b>T</b> upisati godinu proizvodnje, broj narudžbe, tip vrata, broj vrata, broj proizvoda zajedno s šifrom rezervnog dijela.	 HÖRMANN KG Verkaufsgesellschaft <table border="1" data-bbox="1161 1227 1453 1346"> <tr> <td>Godina proizvodnje</td> <td>Broj narudžbe</td> </tr> <tr> <td>Tip</td> <td>Broj vrata Broj proizvoda</td> </tr> <tr> <td>Težina krila</td> <td>Broj federa</td> </tr> <tr> <td>N</td> <td>okret</td> </tr> </table>	Godina proizvodnje	Broj narudžbe	Tip	Broj vrata Broj proizvoda	Težina krila	Broj federa	N	okret
Godina proizvodnje	Broj narudžbe									
Tip	Broj vrata Broj proizvoda									
Težina krila	Broj federa									
N	okret									
<b>SLOVENSKY</b>	<b>Pri objednávaní náhradných dielov:</b>  Spolu s tovarovým <b>T</b> číslom náhradného dielu uviesť z typového štítku rok výroby, číslo zákazky, typ brány, číslo brány a výrobné číslo.	 HÖRMANN KG Verkaufsgesellschaft <table border="1" data-bbox="1161 1384 1453 1503"> <tr> <td>Rok výroby</td> <td>Číslo zákazky</td> </tr> <tr> <td>Typ brány</td> <td>Číslo brány Výrobné číslo</td> </tr> <tr> <td>Tiaž krídla</td> <td>Napnutie pružiny</td> </tr> <tr> <td>N</td> <td>Otáčky</td> </tr> </table>	Rok výroby	Číslo zákazky	Typ brány	Číslo brány Výrobné číslo	Tiaž krídla	Napnutie pružiny	N	Otáčky
Rok výroby	Číslo zákazky									
Typ brány	Číslo brány Výrobné číslo									
Tiaž krídla	Napnutie pružiny									
N	Otáčky									
<b>TÜRKÇE</b>	<b>Yedek parça siparişlerinde:</b>  Kapı üzerindeki plakada yer alan <b>T</b> üretim yılı, sipariş numarası, kapı tipi, kapı numarası ve ürün numarası bilgileri, yedek parça numarası ile birlikte belirtilmelidir.	 HÖRMANN KG Verkaufsgesellschaft <table border="1" data-bbox="1161 1541 1453 1659"> <tr> <td>Baujahr</td> <td>Auftrags Nr.</td> </tr> <tr> <td>Typ</td> <td>Tor Nr. Produkt. Nr.</td> </tr> <tr> <td>Flügelgewichtskraft</td> <td>rech. Federspannung</td> </tr> <tr> <td>N</td> <td>Umdr.</td> </tr> </table>	Baujahr	Auftrags Nr.	Typ	Tor Nr. Produkt. Nr.	Flügelgewichtskraft	rech. Federspannung	N	Umdr.
Baujahr	Auftrags Nr.									
Typ	Tor Nr. Produkt. Nr.									
Flügelgewichtskraft	rech. Federspannung									
N	Umdr.									

# 1. Doppelwandige Torglieder

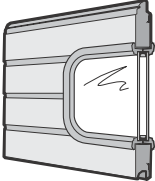


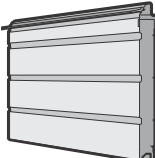
Artikel	Beschreibung	Produktionszeitraum	Art.-Nr.	Menge	€
	* <b>Torglied unten, doppelwandig, 500 mit Sicke</b> angelehnt an RAL _____ Mehrpreis je Lüftungsgitter	10.08.1992 – 06.07.2001	3044860 3041072	Stück _____ _____ _____	
	* <b>Torglied unten, doppelwandig, 375 mit Sicke</b> angelehnt an RAL _____ Mehrpreis je Lüftungsgitter	13.11.1995 – 06.07.2001	3045199 3041072	Stück _____ _____ _____	
	* <b>Torglied unten, doppelwandig, für Sonderhöhe, angepasste Lamelle (gerade oder schräg geschnitten), mit Sicke</b> angelehnt an RAL _____ Mehrpreis je Lüftungsgitter	10.08.1992 – 06.07.2001	3044859 3041072	Stück _____ _____ _____	
	* <b>Torglied doppelwandig, 500 mit Sicke</b> angelehnt an RAL _____ Mehrpreis je Lüftungsgitter	10.08.1992 – 06.07.2001	3054446 3041072	Stück _____ _____ _____	
	* <b>Torglied doppelwandig, 375 mit Sicke</b> angelehnt an RAL _____ Mehrpreis je Lüftungsgitter	10.08.1992 – 06.07.2001	3054447 3041072	Stück _____ _____ _____	
	* <b>Torglied doppelwandig, 375 mit Sicke und Lochgruppe für Torverriegelung</b> angelehnt an RAL _____ Mehrpreis je Lüftungsgitter	13.11.1995 – 06.07.2001	3045200 3041072	Stück _____ _____ _____	
	* <b>Torglied doppelwandig, 500 mit Sicke und Sandwich-Verglasung Typ A</b> angelehnt an RAL _____ Ausführung Sandwich-Verglasung	10.08.1992 – 06.07.2001	3054448	Stück _____ _____ _____	

+1 Mehrpreis für Torglieder im Vorzugsbunton und RAL nach Wahl, siehe Seite 83 – 84 / Artikelnummer des RAL-Farbtons angeben

+2 Mehrpreis für Sandwich-Verglasung Typ A, B und C, siehe Seite 40 / Artikelnummer der jeweiligen Sandwich-Verglasung angeben

<b>BESTELLUNG</b>	Kunden-Nr.: _____	Bestell-Nr./Kommission: _____	<b>*Angaben vom Typenschild</b>	
			Auftrags-Nr.: _____	Tor-Nr.: _____
	Kundenname: _____		Produkt-Nr.: _____	Typ: _____
	Versandanschrift: _____		Baujahr: _____	
Datum und Ort: _____		Stempel und Unterschrift _____		

# 1. Doppelwandige Torglieder

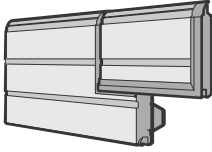
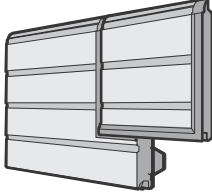
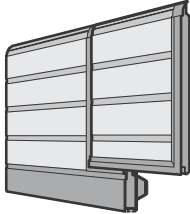
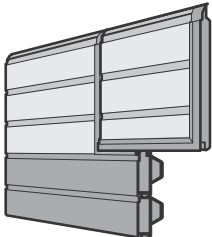
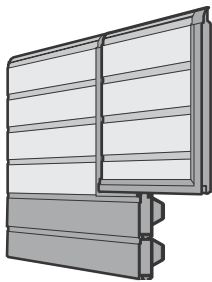
Artikel	Beschreibung	Produktionszeitraum	Art.-Nr.	Menge	€
	* <b>Torglied doppelwandig, 500 mit Sicke und Sandwich-Verglasung Typ B</b> angelehnt an RAL _____ Ausführung Sandwich-Verglasung	10.08.1992 – 06.07.2001	3054449	Stück _____ _____ _____	
	* <b>Torglied oben, doppelwandig, 500 mit Sicke und Sturzdichtung</b> angelehnt an RAL _____	10.08.1992 – 06.07.2001	3054450	Stück _____ _____	
	* <b>Torglied oben, doppelwandig, 375 mit Sicke und Sturzdichtung</b> angelehnt an RAL _____	10.08.1992 – 06.07.2001	3054451	Stück _____ _____	
	* <b>Torglied oben, doppelwandig für Zwischenhöhe mit Sicke und Sturzdichtung</b> angelehnt an RAL _____	10.08.1992 – 06.07.2001	3054452	Stück _____ _____	

+1 Mehrpreis für Torglieder im Vorzugsbunton und RAL nach Wahl, siehe Seite 83 – 84 / Artikelnummer des RAL-Farbtönen angeben

+2 Mehrpreis für Sandwich-Verglasung Typ A, B und C, siehe Seite 40 / Artikelnummer der jeweiligen Sandwich-Verglasung angeben

<b>BESTELLUNG</b>	Kunden-Nr.: _____	Bestell-Nr./Kommission: _____	<b>*Angaben vom Typenschild</b>	
	Kundenname: _____		Auftrags-Nr.: _____	Tor-Nr.: _____
	Versandanschrift: _____		Produkt-Nr.: _____	Typ: _____
	Datum und Ort: _____		Baujahr: _____	
			Stempel und Unterschrift	

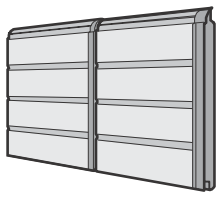

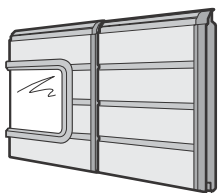

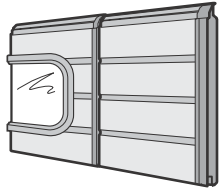
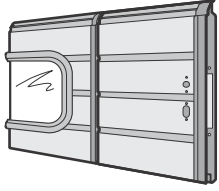
# 1. Doppelwandige Torglieder

Artikel	Beschreibung	Produktionszeitraum	Art.-Nr.	Menge	€
	<p><b>* Torglied unten, doppelwandig, 375 mit Sicke und Schlupftür</b></p> <p>bis Torbreite 4500 mm            Torbreite 4510 bis 5500 mm            angelehnt an RAL _____            Mehrpreis je Lüftungsgitter</p>	<p>13.11.1995 – 06.07.2001            13.11.1995 – 06.07.2001</p>	3087600	Stück	
			3087601	_____	
			3041072	_____	
	<p><b>* Torglied unten, doppelwandig, 500 mit Sicke, mit Schlupftür</b></p> <p>bis Torbreite 4500 mm            Torbreite 4510 bis 5500 mm            angelehnt an RAL _____            Mehrpreis je Lüftungsgitter</p>	<p>10.08.1992 – 06.07.2001            10.08.1992 – 06.07.2001</p>	3087602	Stück	
			3087603	_____	
			3041072	_____	
	<p><b>* Torglied unten, doppelwandig, 625 mit Sicke und Schlupftür</b></p> <p>bis Torbreite 5500 mm            angelehnt an RAL _____            Mehrpreis je Lüftungsgitter</p>	<p>10.08.1992 – 06.07.2001</p>	3087604	Stück	
			3041072	_____	
	<p><b>* Torglied unten, doppelwandig, 625 mit Sicke und Schlupftür</b></p> <p>ab Torbreite 5510 mm            angelehnt an RAL _____            Mehrpreis je Lüftungsgitter</p>	<p>10.08.1992 – 06.07.2001</p>	3087594	Stück	
			3041072	_____	
	<p><b>* Torglied unten, doppelwandig, 750 mit Sicke und Schlupftür</b></p> <p>ab Torbreite 5510 mm            angelehnt an RAL _____            Mehrpreis je Lüftungsgitter</p>	<p>13.11.1995 – 06.07.2001</p>	3087595	Stück	
			3041072	_____	

+1 Mehrpreis für Torglieder im Vorzugsbunnton und RAL nach Wahl, siehe Seite 83 – 84 / Artikelnummer des RAL-Farbtönen angeben  
 +2 Mehrpreis für Sandwich-Verglasung Typ A, B und C, siehe Seite 40 / Artikelnummer der jeweiligen Sandwich-Verglasung angeben

<b>BESTELLUNG</b>	Kunden-Nr.: _____ Bestell-Nr./Kommission: _____		<b>*Angaben vom Typenschild</b>	
			Auftrags-Nr.: _____	Tor-Nr.: _____
	Kundenname: _____		Produkt-Nr.: _____	Typ: _____
	Versandanschrift: _____		Baujahr: _____	
	Datum und Ort: _____		Stempel und Unterschrift _____	

# 1. Doppelwandige Torglieder

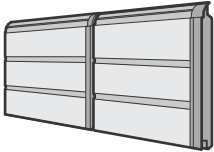
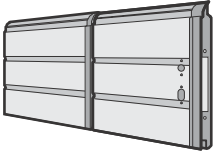
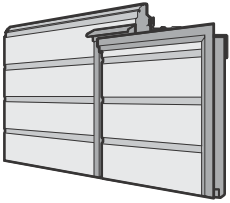
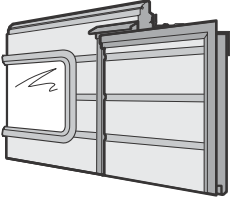
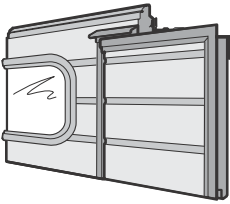
Artikel	Beschreibung	Produktionszeitraum	Art.-Nr.	Menge	€
 *	<b>Torglied doppelwandig, 500 mit Sicke und Schlupftür</b> angelehnt an RAL _____ Mehrpreis je Lüftungsgitter	10.08.1992 – 06.07.2001	3089639  3041072	Stück _____ _____ _____	
 *	<b>Torglied doppelwandig, 500 mit Sicke für Schloss und Schlupftür</b> angelehnt an RAL _____ Mehrpreis je Lüftungsgitter	10.08.1992 – 06.07.2001	3089642  3041072	Stück _____ _____ _____	
 *	<b>Torglied doppelwandig, 500 mit Sicke, Sandwich-Verglasung Typ A und Schlupftür</b> angelehnt an RAL _____ Ausführung Sandwich-Verglasung	10.08.1992 – 06.07.2001	3089640	Stück _____ _____ _____	
 *	<b>Torglied doppelwandig, 500 mit Sicke für Schloss, Sandwich-Verglasung Typ A und Schlupftür</b> angelehnt an RAL _____ Ausführung Sandwich-Verglasung	10.08.1992 – 06.07.2001	3089643	Stück _____ _____ _____	
 *	<b>Torglied doppelwandig, 500 mit Sicke, Sandwich-Verglasung Typ B und Schlupftür</b> angelehnt an RAL _____ Ausführung Sandwich-Verglasung	10.08.1992 – 06.07.2001	3089641	Stück _____ _____ _____	
 *	<b>Torglied doppelwandig, 500 mit Sicke für Schloss, Sandwich-Verglasung Typ B und Schlupftür</b> angelehnt an RAL _____ Ausführung Sandwich-Verglasung	10.08.1992 – 06.07.2001	3089644	Stück _____ _____ _____	

+<sup>1</sup> Mehrpreis für Torglieder im Vorzugsbunton und RAL nach Wahl, siehe Seite 83 – 84 / Artikelnummer des RAL-Farbtönen angeben

+<sup>2</sup> Mehrpreis für Sandwich-Verglasung Typ A, B und C, siehe Seite 40 / Artikelnummer der jeweiligen Sandwich-Verglasung angeben

<b>BESTELLUNG</b>	Kunden-Nr.: _____	Bestell-Nr./Kommission: _____	<b>*Angaben vom Typenschild</b>	
	Kundenname: _____		Auftrags-Nr.: _____	Tor-Nr.: _____
	Versandanschrift: _____		Produkt-Nr.: _____	Typ: _____
	Datum und Ort: _____		Baujahr: _____	Stempel und Unterschrift _____

# 1. Doppelwandige Torglieder





Artikel	Beschreibung	Produktionszeitraum	Art.-Nr.	Menge	€
	* <b>Torglied doppelwandig, 375 mit Sicke und Schlupftür</b> angelehnt an RAL _____ Mehrpreis je Lüftungsgitter	10.08.1992 – 06.07.2001	3089637  3041072	Stück _____ _____ _____	
	* <b>Torglied doppelwandig, 375 mit Sicke für Schloss und Schlupftür</b> angelehnt an RAL _____ Mehrpreis je Lüftungsgitter	10.08.1992 – 09.09.1994	3089638  3041072	Stück _____ _____ _____	
	* <b>Torglied oben, doppelwandig mit Sicke und Schlupftür-Oberteil</b>  500 ohne Sturzdichtung 375 ohne Sturzdichtung 500 mit Sturzdichtung angelehnt an RAL _____	10.08.1992 – 06.07.2001 10.08.1992 – 06.07.2001 10.08.1992 – 06.07.2001	3089631 3089630 3089634	Stück _____ _____ _____ _____	
	* <b>Torglied oben, doppelwandig, 500 mit Sicke, Schlupftür-Oberteil und Sandwich-Verglasung Typ A</b>  ohne Sturzdichtung mit Sturzdichtung angelehnt an RAL _____ Ausführung Sandwich-Verglasung	10.08.1992 – 06.07.2001 12.09.1994 – 06.07.2001	3089632 3089635	Stück _____ _____ _____ _____	
	* <b>Torglied oben, doppelwandig, 500 mit Sicke, Schlupftür-Oberteil und Sandwich-Verglasung Typ B</b>  ohne Sturzdichtung mit Sturzdichtung angelehnt an RAL _____ Ausführung Sandwich-Verglasung	10.08.1992 – 06.07.2001 12.09.1994 – 06.07.2001	3089633 3089636	Stück _____ _____ _____ _____	

+<sup>1</sup> Mehrpreis für Torglieder im Vorzugsbunton und RAL nach Wahl, siehe Seite 83 – 84 / Artikelnummer des RAL-Farbtönen angeben

+<sup>2</sup> Mehrpreis für Sandwich-Verglasung Typ A, B und C, siehe Seite 40 / Artikelnummer der jeweiligen Sandwich-Verglasung angeben

<b>BESTELLUNG</b>	Kunden-Nr.: _____	Bestell-Nr./Kommission: _____	<b>*Angaben vom Typenschild</b>	
	Kundenname: _____		Auftrags-Nr.: _____	Tor-Nr.: _____
	Versandanschrift: _____		Produkt-Nr.: _____	Typ: _____
	Datum und Ort: _____		Baujahr: _____	Stempel und Unterschrift _____

# 1. Doppelwandige Torglieder

Artikel	Beschreibung	Produktionszeitraum	Art.-Nr.	Menge	€	
	<p><b>* Schlupftürglied unten, doppelwandig mit Sicke</b></p> <p>500 mm bis Torbreite 5500 mm            625 mm ab Torbreite 5510 mm            625 mm bis Torbreite 5500 mm            750 mm ab Torbreite 5510 mm            375 mm bis Torbreite 5500 mm            angelehnt an RAL _____</p> <p>wenn ein Scharnierband für die Schlupftür erforderlich ist</p>	10.08.1992 – 06.07.2001 10.08.1992 – 06.07.2001 10.08.1992 – 06.07.2001 10.08.1992 – 06.07.2001 13.11.1995 – 06.07.2001	3044886 3089057 3044887 3089058 3045408	Stück _____ _____ _____ _____ _____		
			3042410	_____		
		<p><b>* Schlupftürglied, doppelwandig, 500 für Schloss, mit Sicke</b></p> <p>angelehnt an RAL _____</p> <p>wenn ein Scharnierband für die Schlupftür erforderlich ist</p>	10.08.1992 – 06.07.2001	3044889	Stück _____ _____	
				3042410	_____	
		<p><b>* Schlupftürglied, doppelwandig, 375 für Schloss, mit Sicke</b></p> <p>angelehnt an RAL _____</p> <p>Wenn Scharnierband für Schlupftür erforderlich ist</p>	10.08.1992 – 09.09.1994	3044893	Stück _____ _____	
				3042410	_____	
	<p><b>* Schlupftürglied, doppelwandig, 500, mit Sicke</b></p> <p>angelehnt an RAL _____</p> <p>wenn ein Scharnierband für die Schlupftür erforderlich ist</p>	10.08.1992 – 06.07.2001	3044888	Stück _____ _____		
			3042410	_____		






+1 Mehrpreis für Torglieder im Vorzugsbunton und RAL nach Wahl, siehe Seite 83 – 84 / Artikelnummer des RAL-Farbtönen angeben

+2 Mehrpreis für Sandwich-Verglasung Typ A, B und C, siehe Seite 40 / Artikelnummer der jeweiligen Sandwich-Verglasung angeben

<b>BESTELLUNG</b>	Kunden-Nr.: _____	Bestell-Nr./Kommission: _____	<b>*Angaben vom Typenschild</b>	
	Kundenname: _____		Auftrags-Nr.: _____	Tor-Nr.: _____
	Versandanschrift: _____		Produkt-Nr.: _____	Typ: _____
	Datum und Ort: _____		Baujahr: _____	Stempel und Unterschrift _____





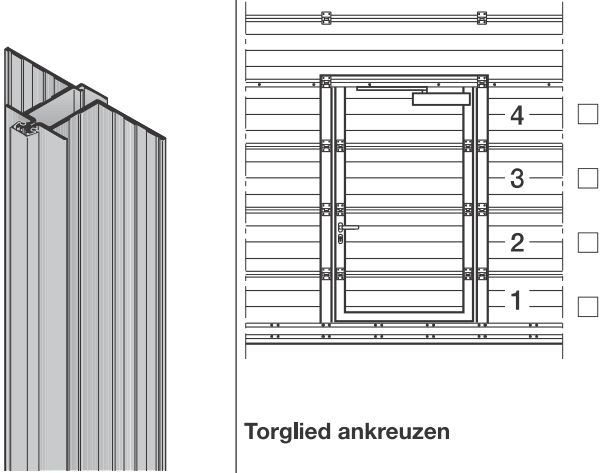
# 1. Doppelwandige Torglieder

Artikel	Beschreibung	Produktionszeitraum	Art.-Nr.	Menge	€
	<p><b>Schlupftürglied doppelwandig, 500, mit Sicke und Sandwich-Verglasung Typ A</b>                      angelehnt an RAL _____                      Ausführung Sandwich-Verglasung</p> <p>wenn ein Scharnierband für die Schlupftür erforderlich ist</p>	10.08.1992 – 06.07.2001	3044890	Stück	_____
			3042410	_____	
	<p><b>Schlupftürglied doppelwandig, 500, mit Sicke und Sandwich-Verglasung Typ B</b>                      angelehnt an RAL _____                      Ausführung Sandwich-Verglasung</p> <p>wenn ein Scharnierband für die Schlupftür erforderlich ist</p>	10.08.1992 – 06.07.2001	3044891	Stück	_____
			3042410	_____	
	<p><b>Schlupftürglied doppelwandig, 375, mit Sicke</b>                      angelehnt an RAL _____</p> <p>wenn ein Scharnierband für die Schlupftür erforderlich ist</p>	10.08.1992 – 06.07.2001	3044892	Stück	_____
			3042410	_____	
	<p><b>Schlupftürglied oben, doppelwandig, 500, mit Sicke</b>                      angelehnt an RAL _____</p> <p>wenn ein Scharnierband für die Schlupftür erforderlich ist</p>	10.08.1992 – 06.07.2001	3044894	Stück	_____
			3042410	_____	
	<p><b>Schlupftürglied oben, doppelwandig, 375, mit Sicke</b>                      angelehnt an RAL _____</p> <p>wenn ein Scharnierband für die Schlupftür erforderlich ist</p>	10.08.1992 – 06.07.2001	3044897	Stück	_____
			3042410	_____	

+<sup>1</sup> Mehrpreis für Torglieder im Vorzugsbunnton und RAL nach Wahl, siehe Seite 83 – 84 / Artikelnummer des RAL-Farbtönen angeben  
 +<sup>2</sup> Mehrpreis für Sandwich-Verglasung Typ A, B und C, siehe Seite 40 / Artikelnummer der jeweiligen Sandwich-Verglasung angeben

<b>BESTELLUNG</b>	Kunden-Nr.: _____		Bestell-Nr./Kommission: _____		<b>*Angaben vom Typenschild</b>	
					Auftrags-Nr.:	Tor-Nr.:
	Kundenname: _____				Produkt-Nr.:	Typ:
	Versandanschrift: _____				Baujahr: _____	
Datum und Ort: _____		Stempel und Unterschrift _____				

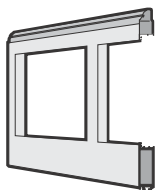
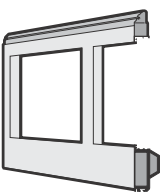
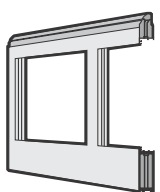
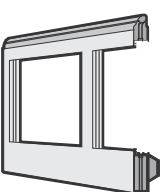
# 1. Doppelwandige Torglieder

Artikel	Beschreibung	Produktionszeitraum	Art.-Nr.	Menge	€
	<p><b>* Schlupftürglied oben, doppelwandig, 500, mit Sicke und Sandwich-Verglasung Typ A</b>  angelehnt an RAL _____  Ausführung Sandwich-Verglasung</p> <p>wenn ein Scharnierband für die Schlupftür erforderlich ist</p>	10.08.1992 – 06.07.2001	3044895	Stück	_____
			3042410	_____	_____
	<p><b>* Schlupftürglied oben, doppelwandig, 500, mit Sicke und Sandwich-Verglasung Typ B</b>  angelehnt an RAL _____  Ausführung Sandwich-Verglasung</p> <p>wenn ein Scharnierband für die Schlupftür erforderlich ist</p>	10.08.1992 – 06.07.2001	3044896	Stück	_____
			3042410	_____	_____
	<p><b>* Torglied ankreuzen</b></p> <p><b>Scharnierband für Schlupftür</b></p>	10.08.1992 – 06.07.2001	3042410	Stück	_____

+<sup>1</sup> Mehrpreis für Torglieder im Vorzugsbuntton und RAL nach Wahl, siehe Seite 83 – 84 / Artikelnummer des RAL-Farbtönen angeben  
+<sup>2</sup> Mehrpreis für Sandwich-Verglasung Typ A, B und C, siehe Seite 40 / Artikelnummer der jeweiligen Sandwich-Verglasung angeben

<b>BESTELLUNG</b>	Kunden-Nr.: _____	Bestell-Nr./Kommission: _____	<b>*Angaben vom Typenschild</b>	
	Kundenname: _____		Auftrags-Nr.: _____	Tor-Nr.: _____
	Versandanschrift: _____		Produkt-Nr.: _____	Typ: _____
	Datum und Ort: _____		Baujahr: _____	Stempel und Unterschrift _____

## 2. Torglieder aus Aluminiumprofilen

Artikel	Beschreibung	Produktionszeitraum	Art.-Nr.	Menge	€
	<p><b>* Torglied unten, Rahmen aus Normalprofilen bis Torbreite 5500 mm</b>  angelehnt an RAL _____  Füllung _____  Füllung angelehnt an RAL _____  Mehrpreis für Alu-Glashalteleisten  Mehrpreis für lackierte Glashalteleisten  Mehrpreis je Lüftungsgitter</p>	10.08.1992 – 06.07.2001	3041960  3087577 3087576	Stück _____ _____ _____ _____ _____	
	<p><b>* Torglied unten, Rahmen aus Normalprofilen ab Torbreite 5510 mm, inkl. TBV</b>  angelehnt an RAL _____  Füllung _____  Füllung angelehnt an RAL _____  Mehrpreis für Alu-Glashalteleisten  Mehrpreis für lackierte Glashalteleisten  Mehrpreis je Lüftungsgitter</p>	10.08.1992 – 06.07.2001	3041961  3087577 3087576	Stück _____ _____ _____ _____ _____	
	<p><b>* Torglied unten, Rahmen aus thermisch getrennten Profilen bis Torbreite 5500 mm</b>  angelehnt an RAL _____  Füllung _____  Füllung angelehnt an RAL _____  Mehrpreis für Alu-Glashalteleisten  Mehrpreis für lackierte Glashalteleisten</p>	10.08.1992 – 06.07.2001	3041962  3087577 3087576	Stück _____ _____ _____ _____ _____	
	<p><b>* Torglied unten, Rahmen aus thermisch getrennten Profilen ab Torbreite 5510 mm mit TBV</b>  angelehnt an RAL _____  Füllung _____  Füllung angelehnt an RAL _____  Mehrpreis für Alu-Glashalteleisten  Mehrpreis für lackierte Glashalteleisten</p>	10.08.1992 – 06.07.2001	3041963  3087577 3087576	Stück _____ _____ _____ _____ _____	

+1 Mehrpreis für Torglieder im Vorzugsbunnton und RAL nach Wahl, siehe Seite 83 – 84 / Artikelnummer des RAL-Farbtönen angeben

+3 Mehrpreis für Füllung, siehe Seite 36 – 38

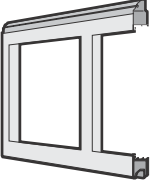
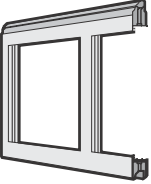
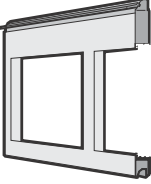
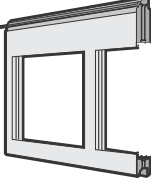
+4 Mehrpreis für Farbe der Füllung, siehe Seite 83 – 84

+5 Mehrpreis je Lüftungsgitter, siehe Seite 41

F pro Feld

<b>BESTELLUNG</b>	Kunden-Nr.: _____ Bestell-Nr./Kommission: _____		<b>*Angaben vom Typenschild</b>	
			Auftrags-Nr.: _____	Tor-Nr.: _____
	Kundenname: _____		Produkt-Nr.: _____	Typ: _____
	Versandanschrift: _____		Baujahr: _____	
	Datum und Ort: _____		Stempel und Unterschrift _____	

## 2. Torglieder aus Aluminiumprofilen

Artikel	Beschreibung	Produktionszeitraum	Art.-Nr.	Menge	€
	<p>*  <b>Torglied, Rahmen aus Normalprofilen</b>                      angelehnt an RAL _____                      Füllung _____                      Füllung angelehnt an RAL _____                      Mehrpreis für Alu-Glashalteleisten                      Mehrpreis für lackierte Glashalteleisten                      Mehrpreis je Lüftungsgitter</p>	10.08.1992 – 06.07.2001	3041285  3087577 3087576	Stück _____ _____ _____ _____ _____	
	<p>*  <b>Torglied, Rahmen aus thermisch getrennten Profilen</b>                      angelehnt an RAL _____                      Füllung _____                      Füllung angelehnt an RAL _____                      Mehrpreis für Alu-Glashalteleisten                      Mehrpreis für lackierte Glashalteleisten</p>	10.08.1992 – 06.07.2001	3041287  3087577 3087576	Stück _____ _____ _____ _____ _____	
	<p>*  <b>Torglied oben, Rahmen aus Normalprofilen mit Sturzdichtung</b>                      angelehnt an RAL _____                      Füllung _____                      Füllung angelehnt an RAL _____                      Mehrpreis für Alu-Glashalteleisten                      Mehrpreis für lackierte Glashalteleisten</p>	10.08.1992 – 06.07.2001	3041760  3087577 3087576	Stück _____ _____ _____ _____ _____	
	<p>*  <b>Torglied oben, Rahmen aus thermisch getrennten Profilen mit Sturzdichtung</b>                      angelehnt an RAL _____                      Füllung _____                      Füllung angelehnt an RAL _____                      Mehrpreis für Alu-Glashalteleisten                      Mehrpreis für lackierte Glashalteleisten</p>	10.08.1992 – 06.07.2001	3041761  3087577 3087576	Stück _____ _____ _____ _____ _____	

+1 Mehrpreis für Torglieder im Vorzugsbuntton und RAL nach Wahl, siehe Seite 83 – 84 / Artikelnummer des RAL-Farbtönen angeben

+3 Mehrpreis für Füllung, siehe Seite 36 – 38

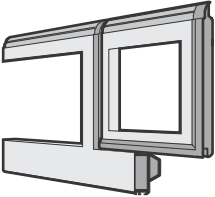
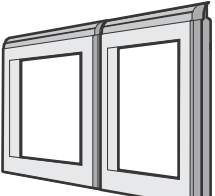
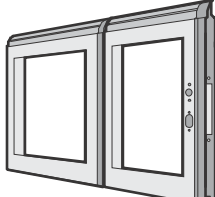
+4 Mehrpreis für Farbe der Füllung, siehe Seite 83 – 84

+5 Mehrpreis je Lüftungsgitter, siehe Seite 41

F pro Feld

<b>BESTELLUNG</b>	Kunden-Nr.: _____	Bestell-Nr./Kommission: _____	<b>*Angaben vom Typenschild</b>	
	Kundenname: _____		Auftrags-Nr.: _____	Tor-Nr.: _____
	Versandanschrift: _____		Produkt-Nr.: _____	Typ: _____
	Datum und Ort: _____		Baujahr: _____	Stempel und Unterschrift _____

## 2. Torglieder aus Aluminiumprofilen

Artikel	Beschreibung	Produktionszeitraum	Art.-Nr.	Menge	€
	<p><b>* Torglied unten, Rahmen mit Schlupftür</b></p> <p>NF-Profile bis Torbreite 5500 mm            WF-Profile bis Torbreite 5500 mm            angelehnt an RAL _____            Füllung _____            Füllung angelehnt an RAL _____            Mehrpreis für Alu-Glashalteleisten            Mehrpreis für lackierte Glashalteleisten            Mehrpreis je Lüftungsgitter</p>	<p>10.08.1992 – 06.07.2001            10.08.1992 – 06.07.2001</p>	<p>3087668            3087678            3087577            3087576</p>	<p>Stück            _____            _____            _____            _____            _____            _____</p>	
	<p><b>* Torglied unten, Rahmen mit Schlupftür (Füllung und TBV sind erforderlich)</b></p> <p>NF-Profile ab Torbreite 5510 mm            WF-Profile ab Torbreite 5510 mm            angelehnt an RAL _____            Füllung _____            Füllung angelehnt an RAL _____            Mehrpreis für Alu-Glashalteleisten            Mehrpreis für lackierte Glashalteleisten            Mehrpreis je Lüftungsgitter</p>	<p>10.08.1992 – 06.07.2001            10.08.1992 – 06.07.2001</p>	<p>3087669            3087679            3087577            3087576</p>	<p>Stück            _____            _____            _____            _____            _____            _____</p>	
	<p><b>* Torglied, Rahmen aus Normalprofilen mit Schlupftür</b>            angelehnt an RAL _____            Füllung _____            Füllung angelehnt an RAL _____            Mehrpreis für Alu-Glashalteleisten            Mehrpreis für lackierte Glashalteleisten            Mehrpreis je Lüftungsgitter</p>	<p>10.08.1992 – 06.07.2001</p>	<p>3087672            3087577            3087576</p>	<p>Stück            _____            _____            _____            _____            _____            _____</p>	
	<p><b>* Torglied, Rahmen für Schloss, aus Normalprofilen mit Schlupftür</b>            angelehnt an RAL _____            Füllung _____            Füllung angelehnt an RAL _____            Mehrpreis für Alu-Glashalteleisten            Mehrpreis für lackierte Glashalteleisten            Mehrpreis je Lüftungsgitter</p>	<p>10.08.1992 – 06.07.2001</p>	<p>3087673            3087577            3087576</p>	<p>Stück            _____            _____            _____            _____            _____            _____</p>	

+1 Mehrpreis für Torglieder im Vorzugsbuntton und RAL nach Wahl, siehe Seite 83 – 84 / Artikelnummer des RAL-Farbtönen angeben

+3 Mehrpreis für Füllung, siehe Seite 36 – 38

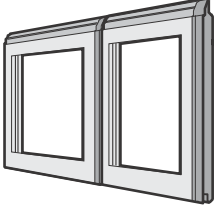
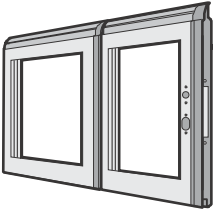
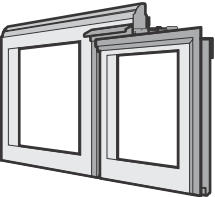
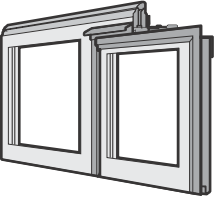
+4 Mehrpreis für Farbe der Füllung, siehe Seite 83 – 84

+5 Mehrpreis je Lüftungsgitter, siehe Seite 41

F pro Feld

<b>BESTELLUNG</b>	Kunden-Nr.: _____	Bestell-Nr./Kommission: _____	<b>*Angaben vom Typenschild</b>	
	Kundenname: _____		Auftrags-Nr.: _____	Tor-Nr.: _____
	Versandanschrift: _____		Produkt-Nr.: _____	Typ: _____
	Datum und Ort: _____		Baujahr: _____	Stempel und Unterschrift _____

## 2. Torglieder aus Aluminiumprofilen

Artikel	Beschreibung	Produktionszeitraum	Art.-Nr.	Menge	€
	<p>* <b>Torglied, Rahmen aus thermisch getrennten Profilen mit Schlupftür</b>  angelehnt an RAL _____  Füllung _____  Füllung angelehnt an RAL _____  Mehrpreis für Alu-Glashalteleisten  Mehrpreis für lackierte Glashalteleisten</p>	10.08.1992 – 06.07.2001	3087682  3087577 3087576	Stück _____ _____ _____ _____ _____	
	<p>* <b>Torglied, Rahmen für Schloss aus thermisch getrennten Profilen mit Schlupftür</b>  angelehnt an RAL _____  Füllung _____  Füllung angelehnt an RAL _____  Mehrpreis für Alu-Glashalteleisten  Mehrpreis für lackierte Glashalteleisten</p>	10.08.1992 – 06.07.2001	3087683  3087577 3087576	Stück _____ _____ _____ _____ _____	
	<p>* <b>Torglied oben, Rahmen mit Schlupftür-Oberteil aus Normalprofilen</b>  ohne Sturzdichtung  mit Sturzdichtung  angelehnt an RAL _____  Füllung _____  Füllung angelehnt an RAL _____  Mehrpreis für Alu-Glashalteleisten  Mehrpreis für lackierte Glashalteleisten</p>	10.08.1992 – 06.07.2001 13.11.1995 – 06.07.2001	3087674 3087675  3087577 3087576	Stück _____ _____ _____ _____ _____	
	<p>* <b>Torglied oben, Rahmen mit Schlupftür-Oberteil aus thermisch getrennten Profilen</b>  ohne Sturzdichtung  mit Sturzdichtung  angelehnt an RAL _____  Füllung _____  Füllung angelehnt an RAL _____  Mehrpreis für Alu-Glashalteleisten  Mehrpreis für lackierte Glashalteleisten</p>	10.08.1992 – 06.07.2001 13.11.1995 – 06.07.2001	3087684 3087685  3087577 3087576	Stück _____ _____ _____ _____ _____	

+1 Mehrpreis für Torglieder im Vorzugsbuntton und RAL nach Wahl, siehe Seite 83 – 84 / Artikelnummer des RAL-Farbtone angeben

+3 Mehrpreis für Füllung, siehe Seite 36 – 38

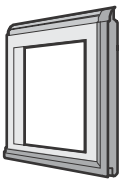


+4 Mehrpreis für Farbe der Füllung, siehe Seite 83 – 84

+5 Mehrpreis je Lüftungsgitter, siehe Seite 41

F pro Feld

<b>BESTELLUNG</b>	Kunden-Nr.: _____	Bestell-Nr./Kommission: _____	<b>*Angaben vom Typenschild</b>	
	Kundenname: _____		Auftrags-Nr.: _____	Tor-Nr.: _____
	Versandanschrift: _____		Produkt-Nr.: _____	Typ: _____
	Datum und Ort: _____		Baujahr: _____	Stempel und Unterschrift _____

## 2. Torglieder aus Aluminiumprofilen

Artikel	Beschreibung	Produktionszeitraum	Art.-Nr.	Menge	€
	<p><b>* Schlupftürglied unten, Rahmen aus Normalprofilen</b>  angelehnt an RAL _____  Füllung _____  Füllung angelehnt an RAL _____  Mehrpreis für Alu-Glashalteleisten  Mehrpreis für lackierte Glashalteleisten</p> <p>wenn ein Scharnierband für die Schlupftür erforderlich ist</p>	10.08.1992 – 06.07.2001	3042331	Stück	_____
			3087577	_____	_____
			3087576	_____	_____
			3042410	_____	_____
	<p><b>* Schlupftürglied unten, Rahmen aus thermisch getrennten Profilen</b>  angelehnt an RAL _____  Füllung _____  Füllung angelehnt an RAL _____  Mehrpreis für Alu-Glashalteleisten  Mehrpreis für lackierte Glashalteleisten</p> <p>wenn ein Scharnierband für die Schlupftür erforderlich ist</p>	10.08.1992 – 06.07.2001	3042332	Stück	_____
			3087577	_____	_____
			3087576	_____	_____
			3042410	_____	_____
	<p><b>* Schlupftürglied, Rahmen</b>  Normalprofile  thermisch getrennten Profile  angelehnt an RAL _____  Füllung _____  Füllung angelehnt an RAL _____  Mehrpreis für Alu-Glashalteleisten  Mehrpreis für lackierte Glashalteleisten</p> <p>wenn ein Scharnierband für die Schlupftür erforderlich ist</p>	10.08.1992 – 06.07.2001	3042333	Stück	_____
		10.08.1992 – 06.07.2001	3042334	_____	_____
			3087577	_____	_____
			3087576	_____	_____
			3042410	_____	_____

+1 Mehrpreis für Torglieder im Vorzugsbunnton und RAL nach Wahl, siehe Seite 83 – 84 / Artikelnummer des RAL-Farbtönen angeben

+3 Mehrpreis für Füllung, siehe Seite 36 – 38




+4 Mehrpreis für Farbe der Füllung, siehe Seite 83 – 84

+5 Mehrpreis je Lüftungsgitter, siehe Seite 41

F pro Feld

<b>BESTELLUNG</b>	Kunden-Nr.: _____ Bestell-Nr./Kommission: _____		<b>*Angaben vom Typenschild</b>	
			Auftrags-Nr.: _____	Tor-Nr.: _____
	Kundenname: _____		Produkt-Nr.: _____	Typ: _____
	Versandanschrift: _____		Baujahr: _____	
Datum und Ort: _____		Stempel und Unterschrift _____		

## 2. Torglieder aus Aluminiumprofilen

Artikel	Beschreibung	Produktionszeitraum	Art.-Nr.	Menge	€		
	<p><b>* Schlupftürglied, Rahmen für Schloss</b></p> <p>Normalprofile thermisch getrennte Profile angelehnt an RAL _____ Füllung _____ Füllung angelehnt an RAL _____ Mehrpreis für Alu-Glashalteleisten Mehrpreis für lackierte Glashalteleisten</p> <p>wenn ein Scharnierband für die Schlupftür erforderlich ist</p>	<p>10.08.1992 – 06.07.2001 10.08.1992 – 06.07.2001</p>	<p>3042335 3042336  3087577 3087576  3042410</p>	<p>Stück _____ _____ _____ _____ _____ _____ _____ _____ _____ _____</p>	<p>. .   3   : :  .</p>		
		<p><b>* Schlupftürglied oben, Rahmen aus Normalprofilen</b></p> <p>angelehnt an RAL _____ Füllung _____ Füllung angelehnt an RAL _____ Mehrpreis für Alu-Glashalteleisten Mehrpreis für lackierte Glashalteleisten</p> <p>wenn ein Scharnierband für die Schlupftür erforderlich ist</p>	<p>10.08.1992 – 06.07.2001</p>	<p>3042337  3087577 3087576  3042410</p>	<p>Stück _____ _____ _____ _____ _____ _____ _____ _____</p>	<p>.   3   : :  .</p>	
			<p><b>* Schlupftürglied oben, Rahmen aus thermisch getrennten Profilen</b></p> <p>angelehnt an RAL _____ Füllung _____ Füllung angelehnt an RAL _____ Mehrpreis für Alu-Glashalteleisten Mehrpreis für lackierte Glashalteleisten</p> <p>wenn ein Scharnierband für die Schlupftür erforderlich ist</p>	<p>10.08.1992 – 06.07.2001</p>	<p>3042338  3087577 3087576  3042410</p>	<p>Stück _____ _____ _____ _____ _____ _____ _____ _____</p>	<p>.   3   : :  .</p>

+<sup>1</sup> Mehrpreis für Torglieder im Vorzugsbuntton und RAL nach Wahl, siehe Seite 83 – 84 / Artikelnummer des RAL-Farbtönen angeben

+<sup>3</sup> Mehrpreis für Füllung, siehe Seite 36 – 38

+<sup>4</sup> Mehrpreis für Farbe der Füllung, siehe Seite 83 – 84


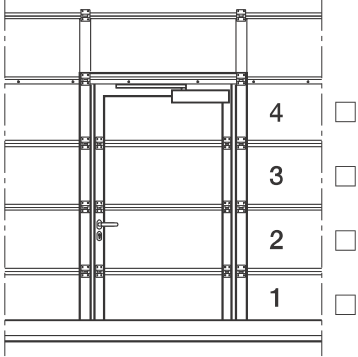
+<sup>5</sup> Mehrpreis je Lüftungsgitter, siehe Seite 41

F pro Feld

<b>BESTELLUNG</b>	Kunden-Nr.: _____	Bestell-Nr./Kommission: _____	<b>*Angaben vom Typenschild</b>	
	Kundenname: _____		Auftrags-Nr.: _____	Tor-Nr.: _____
	Versandanschrift: _____		Produkt-Nr.: _____	Typ: _____
	Datum und Ort: _____		Baujahr: _____	Stempel und Unterschrift _____



## 2. Torglieder aus Aluminiumprofilen

Artikel	Beschreibung	Produktionszeitraum	Art.-Nr.	Menge	€
	<p>*</p>   <p><b>Torglied ankreuzen</b></p> <p><b>Scharnierband für Schlupftür</b></p>			Stück	
		10.08.1992 – 06.07.2001	3042410	_____	

+<sup>1</sup> Mehrpreis für Torglieder im Vorzugsbunnton und RAL nach Wahl, siehe Seite 83 – 84 / Artikelnummer des RAL-Farbttons angeben

+<sup>3</sup> Mehrpreis für Füllung, siehe Seite 36 – 38

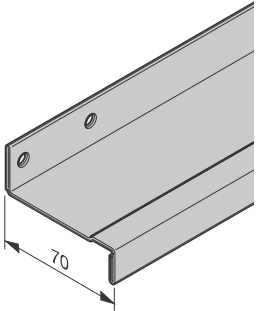
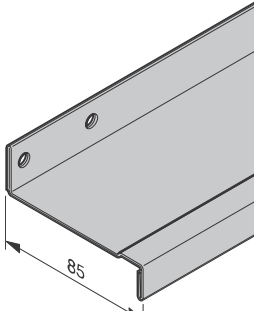
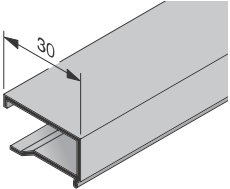
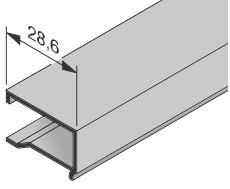
+<sup>4</sup> Mehrpreis für Farbe der Füllung, siehe Seite 83 – 84

+<sup>5</sup> Mehrpreis je Lüftungsgitter, siehe Seite 41

F pro Feld

<b>BESTELLUNG</b>	Kunden-Nr.: _____ Bestell-Nr./Kommission: _____		<b>*Angaben vom Typenschild</b>	
	Kundenname: _____		Auftrags-Nr.: _____	Tor-Nr.: _____
			Produkt-Nr.: _____	Typ: _____
	Versandanschrift: _____		Baujahr: _____	
Datum und Ort: _____		Stempel und Unterschrift _____		

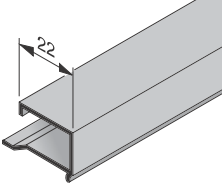
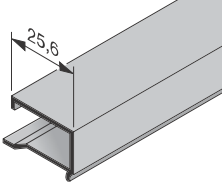
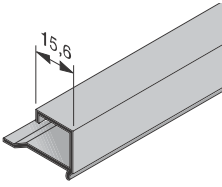
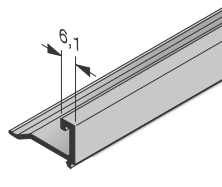
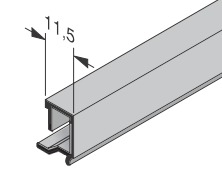
### 3. Zubehör für Torglieder

Artikel	Beschreibung	Produktionszeitraum	Art.-Nr.	Menge	€
	<p><b>* Torblattverstärkung 70</b></p> <p>Torglied oben, Rahmen von Torbreite 4010 bis 5500 mm</p>	08.08.1994 – 06.07.2001	3091365	Stück _____	
	<p><b>* Torblattverstärkung 85</b></p> <p>SPU 30 von Torbreite 5510 bis 8000 mm APU 30, TAP 30 von Torbreite 5510 bis 7000 mm ALR 30, TAR 30 Torbreite 5510 bis 7000 mm für Schlupftür</p>	10.08.1992 – 06.07.2001 10.08.1992 – 06.07.2001	3091367 3091368	Stück _____ _____	
	<p><b>Alu-Glshalteleiste NP 1,5</b> <b>Füllungsdicke 1,5 mm</b></p> <p>Länge _____ mm (max. 6500 mm) Mehrpreis für lackierte Glshalteleisten angelehnt an RAL _____</p>	10.08.1992 – 06.07.2001	3045672 3089802	Stück _____ _____	
	<p><b>Alu-Glshalteleiste NP 3</b> <b>Füllungsdicke 3 mm</b></p> <p>Länge _____ mm (max. 6500 mm) Mehrpreis für lackierte Glshalteleisten angelehnt an RAL _____</p>	10.08.1992 – 06.07.2001	3045673 3089802	Stück _____ _____	

+<sup>2</sup> Mehrpreis für Füllungen im Vorzugsbunnton und RAL nach Wahl, siehe Seite 84 / Artikelnummer des RAL-Farbtönen angeben.

<b>BESTELLUNG</b>	Kunden-Nr.: _____	Bestell-Nr./Kommission: _____	<b>*Angaben vom Typenschild</b>	
	Kundenname: _____		Auftrags-Nr.: _____	Tor-Nr.: _____
	Versandanschrift: _____		Produkt-Nr.: _____	Typ: _____
	Datum und Ort: _____		Baujahr: _____	Stempel und Unterschrift _____

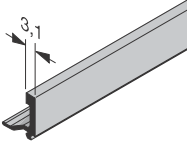
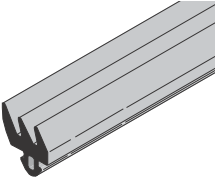
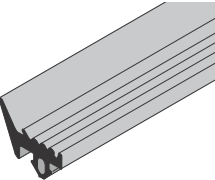
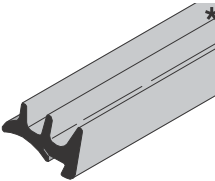

### 3. Zubehör für Torglieder

Artikel	Beschreibung	Produktionszeitraum	Art.-Nr.	Menge	€
	<b>Alu-Glashalteleiste NF 5</b> <b>Füllungsdicke 5 mm</b> Länge _____ mm (max. 6500 mm) Mehrpreis für lackierte Glashalteleisten angelehnt an RAL _____	10.08.1992 – 06.07.2001	3045674  3089802	Stück  _____ _____	
	<b>Alu-Glashalteleiste NP 6</b> <b>Füllungsdicke 6 mm</b> Länge _____ mm (max. 6500 mm) Mehrpreis für lackierte Glashalteleisten angelehnt an RAL _____	10.08.1992 – 06.07.2001	3045675  3089802	Stück  _____ _____	
	<b>Alu-Glashalteleiste NP 16</b> <b>Füllungsdicke 16 mm</b> Länge _____ mm (max. 6500 mm) Mehrpreis für lackierte Glashalteleisten angelehnt an RAL _____	10.08.1992 – 06.07.2001	3045676  3089802	Stück  _____ _____	
	<b>Alu-Glashalteleiste NF 26</b> <b>Füllungsdicke 26 mm</b> Länge _____ mm (max. 6500 mm) Mehrpreis für lackierte Glashalteleisten angelehnt an RAL _____	01.04.1997 – 06.07.2001	3045950  3089802	Stück  _____ _____	
	<b>Alu-Glashalteleiste WD 16</b> <b>Füllungsdicke 16 mm</b> Länge _____ mm (max. 6500 mm) Mehrpreis für lackierte Glashalteleisten angelehnt an RAL _____	10.08.1992 – 06.07.2001	3045677  3089802	Stück  _____ _____	

+<sup>2</sup> Mehrpreis für Füllungen im Vorzugsbunton und RAL nach Wahl, siehe Seite 84 / Artikelnummer des RAL-Farbtönen angeben.

<b>BESTELLUNG</b>	Kunden-Nr.: _____ Bestell-Nr./Kommission: _____		<b>*Angaben vom Typenschild</b>	
			Auftrags-Nr.: _____	Tor-Nr.: _____
	Kundenname: _____		Produkt-Nr.: _____	Typ: _____
	Versandanschrift: _____		Baujahr: _____	
	Datum und Ort: _____		Stempel und Unterschrift _____	

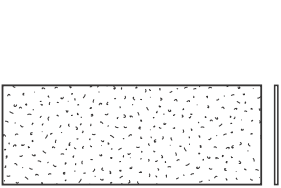

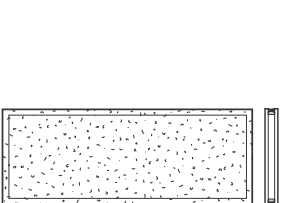
### 3. Zubehör für Torglieder

Artikel	Beschreibung	Produktionszeitraum	Art.-Nr.	Menge	€
	<b>Alu-Glashalteleiste WF 26</b> <b>Füllungsdicke 26 mm</b> Länge _____ mm (max. 6500 mm) Mehrpreis für lackierte Glashalteleisten angelehnt an RAL _____	01.04.1997 – 06.07.2001	3045951  3089802	Stück  _____	
	<b>Füllungsdichtung außen für Normalprofile</b> Länge _____ mm	10.08.1992 – 06.07.2001	3045678	Stück  _____	
	<b>Füllungsdichtung außen für thermisch getrennte Profile</b> Länge _____ mm	10.08.1992 – 06.07.2001	3045679	Stück  _____	
	<b>* Stachelkeildichtung innen für thermisch getrennte Profile</b> Länge _____ mm	10.08.1992 – 06.07.2001	3045680	Stück  _____	
	<b>* lichte Durchsicht angeben:</b> B _____ mm x H _____ mm  <b>Kunststoffscheibe einfach, klar, 3 mm, FK</b> <b>Polycarbonatscheibe einfach, klar, 6 mm, P</b>	10.08.1992 – 06.07.2001 10.08.1992 – 06.07.2001	3095225 3095228	Stück  _____ _____	

+<sup>2</sup> Mehrpreis für Füllungen im Vorzugsbunnton und RAL nach Wahl, siehe Seite 84 / Artikelnummer des RAL-Farbtönen angeben.

<b>BESTELLUNG</b>	Kunden-Nr.: _____	Bestell-Nr./Kommission: _____	<b>*Angaben vom Typenschild</b>	
	Kundenname: _____		Auftrags-Nr.: _____	Tor-Nr.: _____
	Versandanschrift: _____		Produkt-Nr.: _____	Typ: _____
	Datum und Ort: _____		Baujahr: _____	Stempel und Unterschrift _____

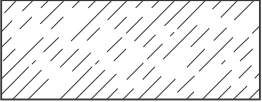





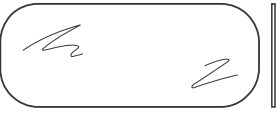

### 3. Zubehör für Torglieder

Artikel	Beschreibung	Produktionszeitraum	Art.-Nr.	Menge	€
*	 <p><b>lichte Durchsicht angeben:</b> B _____ mm x H _____ mm</p> <p><b>Kunststoffscheibe einfach, Kristallstruktur, 3 mm, KR</b></p>	10.08.1992 – 06.07.2001	3095226	Stück _____	
*	 <p><b>lichte Durchsicht angeben:</b> B _____ mm x H _____ mm</p> <p><b>Kunststoff-Doppelscheibe klar</b> 16 mm, DS</p> <p><b>Polycarbonat-Doppelscheibe klar</b> 16 mm, PD</p>	10.08.1992 – 06.07.2001 10.08.1992 – 06.07.2001	3095239 3095242	Stück _____ _____	
*	 <p><b>lichte Durchsicht angeben:</b> B _____ mm x H _____ mm</p> <p><b>Kunststoff-Doppelscheibe Kristallstruktur</b> 16 mm, DK</p>	10.08.1992 – 06.07.2001	3095240	Stück _____	

+<sup>2</sup> Mehrpreis für Füllungen im Vorzugsbunton und RAL nach Wahl, siehe Seite 84 / Artikelnummer des RAL-Farbtönen angeben.

<b>BESTELLUNG</b>	Kunden-Nr.: _____	Bestell-Nr./Kommission: _____	<b>*Angaben vom Typenschild</b>	
			Auftrags-Nr.: _____	Tor-Nr.: _____
	Kundenname: _____		Produkt-Nr.: _____	Typ: _____
	Versandanschrift: _____		Baujahr: _____	
Datum und Ort: _____		Stempel und Unterschrift _____		

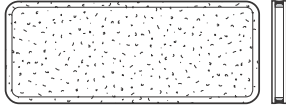

### 3. Zubehör für Torglieder

Artikel	Beschreibung	Produktionszeitraum	Art.-Nr.	Menge	€
* 	 <p><b>lichte Durchsicht angeben:</b> B _____ mm x H _____ mm</p> <p><b>PU-Füllung</b></p> <p>16 mm, Stucco-geprägt, PU 16 mm, Aluminium, eloxiert, glatt, EU 26 mm, Stucco-geprägt, FU angelehnt RAL _____</p>	10.08.1992 – 06.07.2001 15.09.1994 – 06.07.2001 01.04.1997 – 06.07.2001	3095234 3095233 3095236	Stück _____ _____ _____	
	 <p><b>lichte Durchsicht angeben:</b> B _____ mm x H _____ mm</p> <p><b>Streckgitter nassbeschichtet SG</b> angelehnt an RAL _____</p>	10.08.1992 – 06.07.2001	3095229	Stück _____	
	<b>Kunststoffscheibe einfach, klar für Sektionsverglasung Typ A, 3 mm</b>	10.08.1992 – 06.07.2001	3056315 •	Stück _____	
	<b>Kunststoffscheibe einfach Kristallstruktur für Sektionsverglasung Typ A, 3 mm</b>	10.08.1992 – 06.07.2001	3041270 •	Stück _____	
	<b>Kunststoffscheibe einfach, klar für Sektionsverglasung Typ B, 3 mm</b>	10.08.1992 – 06.07.2001	3041271 •	Stück _____	
	<b>Polycarbonat/Kunststoff-Doppelscheibe klar für Sandwich-Verglasung Typ A</b>	10.08.1992 – 06.07.2001	3089762 •	Stück _____	

+<sup>2</sup> Mehrpreis für Füllungen im Vorzugsbunton und RAL nach Wahl, siehe Seite 84 / Artikelnummer des RAL-Farbtönen angeben.

<b>BESTELLUNG</b>	Kunden-Nr.: _____	Bestell-Nr./Kommission: _____	<b>*Angaben vom Typenschild</b>	
	Kundenname: _____		Auftrags-Nr.: _____	Tor-Nr.: _____
	Versandanschrift: _____		Produkt-Nr.: _____	Typ: _____
	Datum und Ort: _____		Baujahr: _____	Stempel und Unterschrift _____

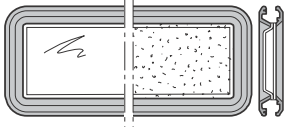

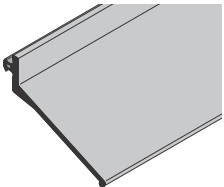
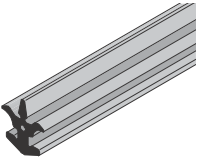
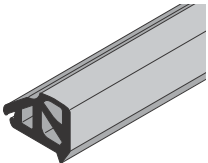
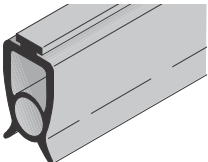
### 3. Zubehör für Torglieder

Artikel	Beschreibung	Produktionszeitraum	Art.-Nr.	Menge	€
	<b>Kunststoff-Doppelscheibe Kristallstruktur für Sandwich- Verglasung Typ A, 29 mm</b>	10.08.1992 – 06.07.2001	3089761 •	Stück _____	
	<b>Kunststoff-Doppelscheibe Kristallstruktur für Sandwich- Verglasung Typ A, 26 mm</b>	10.08.1992 – 06.07.2001	3090822 •	Stück _____	
	<b>Polycarbonat/Kunststoff- Doppelscheibe klar für Sandwich- Verglasung Typ B</b>	10.08.1992 – 06.07.2001	3040117 •	Stück _____	
	<b>Kunststoff-Doppelscheibe, Kristallstruktur für Sandwich- Verglasung Typ B</b>	10.08.1992 – 06.07.2001	3040116 •	Stück _____	

+<sup>2</sup> Mehrpreis für Füllungen im Vorzugsbunnton und RAL nach Wahl, siehe Seite 84 / Artikelnummer des RAL-Farbttons angeben.

<b>BESTELLUNG</b>	Kunden-Nr.: _____	Bestell-Nr./Kommission: _____	<b>*Angaben vom Typenschild</b>	
	Kundenname: _____		Auftrags-Nr.: _____	Tor-Nr.: _____
	Versandanschrift: _____		Produkt-Nr.: _____	Typ: _____
	Datum und Ort: _____		Baujahr: _____	Stempel und Unterschrift _____

### 3. Zubehör für Torglieder

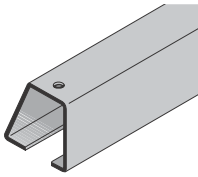
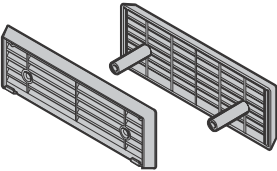
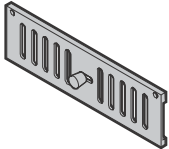
Artikel	Beschreibung	Produktionszeitraum	Art.-Nr.	Menge	€
	<b>Sandwich-Verglasung komplett</b>  <b>Typ A für doppelwandige Torglieder, 42 mm, Druckgussrahmen, angelehnt an RAL 9011, Kunststoff-Doppelscheibe</b>			Stück	
	klar	10.08.1992 – 06.07.2001	3091303 •	_____	
	Polycarbonat, klar	10.08.1992 – 06.07.2001	3091305 •	_____	
	Kristallstruktur	10.08.1992 – 06.07.2001	3091307 •	_____	
	<b>Sandwich-Verglasung komplett</b>  <b>Typ C für doppelwandige Torglieder 42 mm, Kunststoffrahmen, Kunststoff-Doppelscheibe klar</b>	01.04.1998 – 06.07.2001	3047150 •	_____	
	<b>Sturzdichtung HG 004</b> Länge _____ mm	10.08.1992 – 06.07.2001	3045681 •	m _____	
	<b>Zwischendichtung für Normalprofile</b> Länge _____ mm	10.08.1992 – 06.07.2001	3045684	m _____	
	<b>Zwischendichtung für thermisch getrennte Profile</b> Länge _____ mm	10.08.1992 – 06.07.2001	3045685	m _____	
	<b>Bodendichtung HG 025</b> Länge _____ mm	10.08.1992 – 06.07.2001	3041595	m _____	

+<sup>2</sup> Mehrpreis für Füllungen im Vorzugsbuntton und RAL nach Wahl, siehe Seite 84 / Artikelnummer des RAL-Farbtönen angeben.

<b>BESTELLUNG</b>	Kunden-Nr.: _____		Bestell-Nr./Kommission: _____		<b>*Angaben vom Typenschild</b>	
					Auftrags-Nr.: _____	Tor-Nr.: _____
	Kundenname: _____				Produkt-Nr.: _____	Typ: _____
	Versandanschrift: _____				Baujahr: _____	
	Datum und Ort: _____				Stempel und Unterschrift _____	



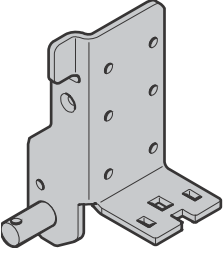
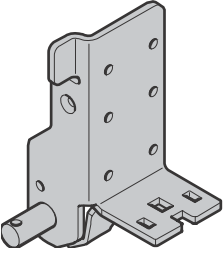
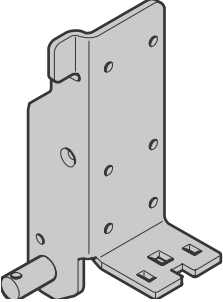
### 3. Zubehör für Torglieder

Artikel	Beschreibung	Produktionszeitraum	Art.-Nr.	Menge	€
	<b>Aufnahmeschiene für Bodendichtung</b> Länge _____ mm Bohrschraube 3,5 x 9,5 verzinkt	10.08.1992 – 06.07.2001	3041117 3041298	m _____ _____	
	<b>Lüftungsgitter</b> (0,75 – 1,5 mm) für STE, ALR 30 (13 mm) für ALR 30 (16 mm) für ALR, TAR 40 (26 mm) für ALR, TAR 40 (42 mm) für SPU, APU, TAP 40	10.08.1992 – 06.07.2001 10.08.1992 – 06.07.2001 10.08.1992 – 06.07.2001 01.04.1997 – 06.07.2001 10.08.1992 – 06.07.2001	3041096 • 3041095 • 3041094 • 3046722 • 3041072 •	Stück _____ _____ _____ _____ _____	
	<b>Deckschieber</b>	10.08.1992 – 06.07.2001	3021556 •	Stück _____	

+<sup>2</sup> Mehrpreis für Füllungen im Vorzugsbunnton und RAL nach Wahl, siehe Seite 84 / Artikelnummer des RAL-Farbtönen angeben.

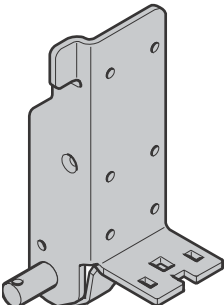
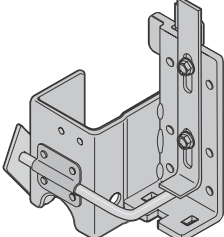
<b>BESTELLUNG</b>	Kunden-Nr.: _____	Bestell-Nr./Kommission: _____	<b>*Angaben vom Typenschild</b>	
	Kundenname: _____		Auftrags-Nr.: _____	Tor-Nr.: _____
	Versandanschrift: _____		Produkt-Nr.: _____	Typ: _____
	Datum und Ort: _____		Baujahr: _____	Stempel und Unterschrift _____

## 4. Beschlagteile für Torglieder

Artikel	Beschreibung	Produktionszeitraum	Art.-Nr.	Menge	€	
	<b>Aufsetzstück</b> <b>Beschlagsart N, ND, NS</b> bis 400 kg Torblattgewicht			Stück		
	<b>rechts</b> , verzinkt <b>links</b> , verzinkt Blechschraube A 6,5 x 20, GEOMET	10.08.1992 – 06.07.2001 10.08.1992 – 06.07.2001	3040503 • 3040504 • 3095154 •	_____ _____ _____		
	<b>rechts</b> , Edelstahl <b>links</b> , Edelstahl Blechschraube 6,5 x 19, Edelstahl	08.08.1994 – 06.07.2001 08.08.1994 – 06.07.2001	3072267 • 3072268 • 3095155 •	_____ _____ _____		
		<b>Aufsetzstück verstärkt</b> <b>Beschlagsart N, ND, NS</b> ab 401 kg Torblattgewicht			Stück	
		<b>rechts</b> , verzinkt <b>links</b> , verzinkt Blechschraube A 6,5 x 20, GEOMET	01.03.1994 – 06.07.2001 01.03.1994 – 06.07.2001	3044676 • 3044677 • 3095154 •	_____ _____ _____	
		<b>rechts</b> , Edelstahl <b>links</b> , Edelstahl Blechschraube 6,5 x 19, Edelstahl	08.08.1994 – 06.07.2001 08.08.1994 – 06.07.2001	3072269 • 3072270 • 3095155 •	_____ _____ _____	
		<b>Aufsetzstück</b> <b>Beschlagsart H, HD, HS, HU, HB, V, VU, VS, NH</b> bis 400 kg Torblattgewicht			Stück	
		<b>rechts</b> , verzinkt <b>links</b> , verzinkt Blechschraube A 6,5 x 20, GEOMET	10.08.1992 – 06.07.2001 10.08.1992 – 06.07.2001	3040793 • 3040794 • 3095154 •	_____ _____ _____	
		<b>rechts</b> , Edelstahl <b>links</b> , Edelstahl Blechschraube 6,5 x 19, Edelstahl	08.08.1994 – 06.07.2001 08.08.1994 – 06.07.2001	3072271 • 3072272 • 3095155 •	_____ _____ _____	

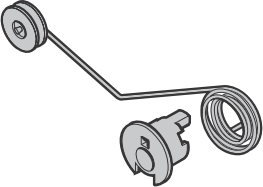
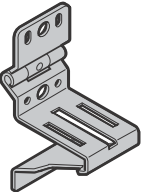
<b>BESTELLUNG</b>	Kunden-Nr.: _____	Bestell-Nr./Kommission: _____	<b>*Angaben vom Typenschild</b>	
			Auftrags-Nr.: _____	Tor-Nr.: _____
	Kundenname: _____		Produkt-Nr.: _____	Typ: _____
	Versandanschrift: _____		Baujahr: _____	
Datum und Ort: _____		Stempel und Unterschrift _____		

## 4. Beschlagteile für Torglieder

Artikel	Beschreibung	Produktionszeitraum	Art.-Nr.	Menge	€
	<b>Aufsetzstück verstärkt</b> <b>Beschlagsart H, HD, HS, HU, HB, V, VU, VS, NH</b> ab 401 kg Torblattgewicht  <b>rechts</b> , verzinkt <b>links</b> , verzinkt Blechschraube A 6,5 x 20, GEOMET  <b>rechts</b> , Edelstahl <b>links</b> , Edelstahl Blechschraube 6,5 x 19, Edelstahl	01.03.1994 – 06.07.2001 01.03.1994 – 06.07.2001  08.08.1994 – 06.07.2001 08.08.1994 – 06.07.2001	3044684 • 3044685 • 3095154 •  3072273 • 3072274 • 3095155 •	Stück  _____ _____ _____  _____ _____ _____	
	<b>Aufsetzstück, Beschlagsart N für Seillagensicherung</b>  <b>rechts</b> , verzinkt <b>links</b> , verzinkt Blechschraube A 6,5 x 20, GEOMET	08.08.1994 – 06.07.2001 08.08.1994 – 06.07.2001	3044666 • 3044665 • 3095154 •	Stück  _____ _____ _____	
	<b>Aufsetzstück, Beschlagsart H für Seillagensicherung</b>  <b>rechts</b> , verzinkt <b>links</b> , verzinkt Blechschraube A 6,5 x 20, GEOMET	08.08.1994 – 06.07.2001 08.08.1994 – 06.07.2001	3044664 • 3044663 • 3095154 •	Stück  _____ _____ _____	
	<b>Aufsetzstück, Beschlagsart L, LD</b>  <b>rechts</b> , verzinkt <b>links</b> , verzinkt Blechschraube A 6,5 x 20, GEOMET	10.08.1992 – 06.07.2001 10.08.1992 – 06.07.2001	3040512 • 3040513 • 3095154 •	Stück  _____ _____ _____	
	<b>Aufsetzstück, Beschlagsart L, LD für Fangvorrichtung</b>  <b>rechts</b> , verzinkt <b>links</b> , verzinkt Blechschraube A 6,5 x 20, GEOMET	10.08.1992 – 06.07.2001 10.08.1992 – 06.07.2001	3041593 • 3041594 • 3095154 •	Stück  _____ _____ _____	
					

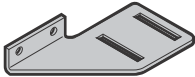
<b>BESTELLUNG</b>	Kunden-Nr.: _____	Bestell-Nr./Kommission: _____	<b>*Angaben vom Typenschild</b>	
			Auftrags-Nr.: _____	Tor-Nr.: _____
	Kundenname: _____		Produkt-Nr.: _____	Typ: _____
	Versandanschrift: _____		Baujahr: _____	
	Datum und Ort: _____		Stempel und Unterschrift _____	

## 4. Beschlagteile für Torglieder

Artikel	Beschreibung	Produktionszeitraum	Art.-Nr.	Menge	€
	<b>Seilaufnahmebolzen</b> Distanzringe Splint 4 x 28	10.08.1992 – 10.11.1995	3041283 •	Stück	
		10.08.1992 – 10.11.1995	3001865 •	_____	
	<b>Distanz- und Sicherungsring für Seilaufnahmebolzen (2 x)</b>	13.11.1996 – 06.07.2001	3046587 •	Stück	
	<b>Schenkelfeder</b> rechts links	10.08.1992 – 06.07.2001	3041596 •	Stück	
		10.08.1992 – 06.07.2001	3041597 •	_____	
	<b>Teller für Schenkelfeder</b>	10.08.1992 – 06.07.2001	3040411 •	Stück	
	<b>Rollenbock</b> oben, verzinkt Blechschraube A 6,5 x 20, GEOMET oben, Edelstahl Blechschraube 6,5 x 19, Edelstahl	10.08.1992 – 06.07.2001	3093585 •	Stück	
		10.08.1992 – 06.07.2001	3095154 •	_____	
		10.08.1992 – 06.07.2001	3093586 •	_____	
		10.08.1992 – 06.07.2001	3095155 •	_____	
	<b>Rollenbock Typ 6</b> verzinkt Blechschraube A 6,5 x 20, GEOMET Edelstahl Blechschraube 6,5 x 19, Edelstahl	06.09.1993 – 06.07.2001	3093587 •	Stück	
		06.09.1993 – 06.07.2001	3095154 •	_____	
		06.09.1993 – 06.07.2001	3093588 •	_____	
		06.09.1993 – 06.07.2001	3095155 •	_____	

<b>BESTELLUNG</b>	Kunden-Nr.:	Bestell-Nr./Kommission:	<b>*Angaben vom Typenschild</b>	
	Kundenname:		Auftrags-Nr.:	Tor-Nr.:
	Versandanschrift:		Produkt-Nr.:	Typ:
	Datum und Ort:		Baujahr:	
			Stempel und Unterschrift	

## 4. Beschlagteile für Torglieder

Artikel	Beschreibung	Produktionszeitraum	Art.-Nr.	Menge	€
	<b>Stütze für Rollenbock</b>  <b>rechts</b> , verzinkt <b>links</b> , verzinkt Blechschraube A 6,5 × 16, GEOMET Flachrundschraube M6 × 16, verzinkt Sechskantmutter M6 mit Sperrzahn und Flansch, verzinkt  <b>rechts</b> , Edelstahl <b>links</b> , Edelstahl Blechschraube A 6,5 × 16, Edelstahl Flachrundschraube M6 × 14, Edelstahl Sechskantmutter M6 mit Sperrzahn und Flansch, Edelstahl	10.08.1992 – 06.07.2001 10.08.1992 – 06.07.2001  10.08.1992 – 06.07.2001 10.08.1992 – 06.07.2001	3041156 • 3041157 • 3095152 • 3001431 •  3001660 •  3043323 • 3043322 • 3095153 • 3073210 •  3054418 •	Stück  _____ _____ _____ _____  _____  _____ _____ _____ _____	
	<b>Rollenhalter</b>  verzinkt Flachrundschraube M6 × 14, verzinkt Sechskantmutter M6 mit Sperrzahn und Flansch, verzinkt  Edelstahl Flachrundschraube M6 × 14, Edelstahl Sechskantmutter M6 mit Sperrzahn und Flansch, Edelstahl	10.08.1992 – 06.07.2001  08.08.1994 – 06.07.2001	3039948 • 3086084 •  3001660 •  3040124 • 3073210 •  3054418 •	Stück  _____ _____ _____ _____  _____ _____ _____ _____	
	<b>Rollenhalter oben</b> <b>Beschlagsart N, ND, NS</b>  <b>rechts</b> , verzinkt <b>links</b> , verzinkt Blechschraube A 6,5 × 20, GEOMET  <b>rechts</b> , Edelstahl <b>links</b> , Edelstahl Blechschraube A 6,5 × 19, Edelstahl	10.08.1992 – 06.07.2001 10.08.1992 – 06.07.2001  08.08.1994 – 06.07.2001 08.08.1994 – 06.07.2001	3094454 • 3094453 • 3095154 •  3094456 • 3094455 • 3095155 •	Stück  _____ _____ _____ _____  _____ _____ _____ _____	
	<b>Auflaufkonsole</b> <b>Beschlagsart N, ND, NS</b> Flachkopfschraube M8 × 13 Sechskantmutter M8 mit Hohlflansch	10.08.1992 – 06.07.2001	3043209 • 3043106 • 3018270 •	Stück  _____ _____ _____	


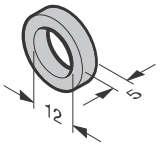

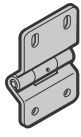

<b>BESTELLUNG</b>	Kunden-Nr.: _____	Bestell-Nr./Kommission: _____	<b>*Angaben vom Typenschild</b>	
	Kundenname: _____		Auftrags-Nr.: _____	Tor-Nr.: _____
	Versandanschrift: _____		Produkt-Nr.: _____	Typ: _____
	Datum und Ort: _____		Baujahr: _____	Stempel und Unterschrift _____

## 4. Beschlagteile für Torglieder

Artikel	Beschreibung	Produktionszeitraum	Art.-Nr.	Menge	€
	<b>Auflaufschutz 63 x 32 x 122,5</b> <b>rechts</b> , verzinkt <b>links</b> , verzinkt Blechschraube A 6,5 x 16, GEOMET	10.08.1992 – 06.07.2001 10.08.1992 – 06.07.2001	3041159 • 3041160 • 3095152 •	Stück _____ _____ _____	
	<b>rechts</b> , Edelstahl <b>links</b> , Edelstahl Blechschraube A 6,5 x 16, Edelstahl	08.08.1994 – 06.07.2001 08.08.1994 – 06.07.2001	3072692 • 3072691 • 3095153 •	_____ _____ _____	
	<b>Rollenhalter oben Beschlagsart L, LD</b> <b>rechts / links</b> , verwendbar Blechschraube A 6,5 x 20, GEOMET	10.08.1992 – 06.07.2001	3040822 • 3095154 •	Stück _____ _____	
	<b>rechts/links</b> , verwendbar, GEOMET 500 / L Blechschraube A 6,5 x 19, Edelstahl	08.08.1994 – 06.07.2001	3040824 • 3095155 •	_____ _____	
	<b>Auflaufschutz 63 x 32 x 60</b> verzinkt Edelstahl	10.08.1992 – 06.07.2001 08.08.1994 – 06.07.2001	3041158 • 3043321 •	Stück _____ _____	
	<b>Laufrolle Typ K</b> (Kugellager) (Kugellager), Edelstahl	10.08.1992 – 06.07.2001 08.08.1994 – 06.07.2001	3039964 • 3053384 •	Stück _____ _____	
	<b>Laufrolle (Kugellager und Splintbohrung)</b> Typ KS, verzinkt Typ KS, Edelstahl Splint 4 x 18, verzinkt Splint 4 x 18, Edelstahl	10.08.1992 – 06.07.2001 08.08.1994 – 06.07.2001	3040122 • 3053385 • 3024784 • 3090233 •	Stück _____ _____ _____ _____	
	<b>Laufrolle Typ G (Gleitlager)</b>	10.08.1992 – 06.07.2001	3041112 •	Stück _____	

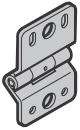
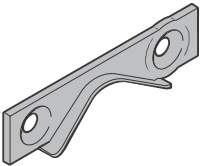

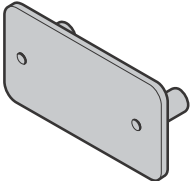
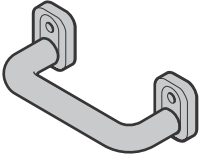
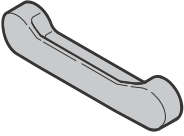

<b>BESTELLUNG</b>	Kunden-Nr.: _____	Bestell-Nr./Kommission: _____	<b>*Angaben vom Typenschild</b>	
	Kundenname: _____		Auftrags-Nr.: _____	Tor-Nr.: _____
	Versandanschrift: _____		Produkt-Nr.: _____	Typ: _____
	Datum und Ort: _____		Baujahr: _____	Stempel und Unterschrift _____

# 4. Beschlagteile für Torglieder

Artikel	Beschreibung	Produktionszeitraum	Art.-Nr.	Menge	€
	<b>Laufrolle Typ GS (Gleitlager und Splintbohrung)</b> Splint 4 x 18	10.08.1992 – 06.07.2001	3041113 • 3024784 •	Stück _____ _____	
	<b>Distanzring für Laufrolle</b> L, LD für alle anderen Befestigungsarten	09.08.1993 – 06.07.2001 13.11.1995 – 06.07.2001	3042465 • 3042465 •	Stück _____ _____	
	<b>Drehfeder für Tragseil, Beschlagsart V, VS, VU (2 Stück)</b>	20.12.1993 – 06.07.2001	3044634 •	Stück _____	
	<b>Scharnier Typ 4</b> verzinkt Blechschaube A 6,5 x 16, GEOMET  Edelstahl Blechschaube A 6,5 x 16, Edelstahl	10.08.1992 – 06.07.2001  08.08.1994 – 06.07.2001	3040030 • 3095152 •  3040033 • 3095153 •	Stück _____ _____  _____ _____	
	<b>Scharnier Typ 6</b> verzinkt (mit Unterfütterung) verzinkt (ohne Unterfütterung) Typ 6-V neben der Schlupftür Blechschaube A 6,5 x 16, GEOMET  Edelstahl (mit Unterfütterung) Edelstahl (ohne Unterfütterung) Typ 6-V neben der Schlupftür Blechschaube A 6,5 x 16, Edelstahl	10.08.1992 – 06.07.2001 10.08.1992 – 06.07.2001  08.08.1994 – 06.07.2001 08.08.1994 – 06.07.2001	3056279 • 3042457 • 3095152 •  3091845 • 3042460 • 3095153 •	Stück _____ _____ _____  _____ _____ _____	

<b>BESTELLUNG</b>	Kunden-Nr.: _____ Bestell-Nr./Kommission: _____		<b>*Angaben vom Typenschild</b>	
			Auftrags-Nr.: _____	Tor-Nr.: _____
	Kundenname: _____		Produkt-Nr.: _____	Typ: _____
	Versandanschrift: _____		Baujahr: _____	
	Datum und Ort: _____		Stempel und Unterschrift _____	

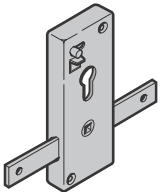

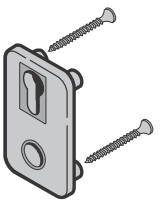
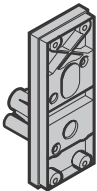
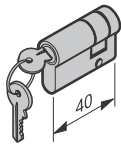
## 4. Beschlagteile für Torglieder

Artikel	Beschreibung	Produktionszeitraum	Art.-Nr.	Menge	€
	<b>Scharnier für Schlupftür</b> verzinkt (50 mm) Blechschraube A 6,5 × 16, GEOMET	10.08.1992 – 06.07.2001	3040909 • 3095152 •	Stück _____ _____	
	Edelstahl (50 mm) Blechschraube A 6,5 × 16, Edelstahl	10.08.1992 – 06.07.2001	3040910 • 3095153 •	_____ _____	
	<b>Scharnierabdeckungen für Schlupftür</b> rechts links	10.08.1992 – 06.07.2001 10.08.1992 – 06.07.2001	3041620 • 3041619 •	Stück _____ _____	
	<b>Lamellenverbindungsplatte</b> Blechschraube A 6,5 × 16, GEOMET	10.08.1992 – 06.07.2001	3041428 • 3095152 •	Stück _____ _____	
	<b>Griffplatte</b> (0,75/1,5/3 mm) STE 30, ALR 30 (16 mm) ALR 30, TAR 30 (26 mm) ALR 30, TAR 30 (42 mm) SPU 30, APU 30, TAP 30	10.08.1992 – 06.07.2001	3038378 •	Stück	
		10.08.1992 – 06.07.2001	3039973 •	_____	
		01.03.1997 – 06.07.2001	3045653 •	_____	
		10.08.1992 – 06.07.2001	3039974 •	_____	
	<b>Handgriff innen</b>	10.08.1992 – 06.07.2001	3013880 •	Stück _____	
	<b>Außengriff flach</b>	10.08.1992 – 06.07.2001	3040840 •	Stück _____	
	<b>Kreuzgriff innen mit Distanzstück</b> Linsenkopfschraube M5 × 20 mit Kreuzschlitz	10.08.1992 – 06.07.2001	3053830 •	Stück _____	
			3046324 •	_____	

<b>BESTELLUNG</b>	Kunden-Nr.: _____		Bestell-Nr./Kommission: _____		<b>*Angaben vom Typenschild</b>	
					Auftrags-Nr.:	Tor-Nr.:
	Kundenname: _____				Produkt-Nr.:	Typ:
	Versandanschrift: _____				Baujahr: _____	
	Datum und Ort: _____				Stempel und Unterschrift	


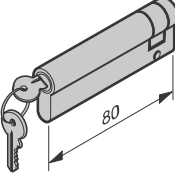
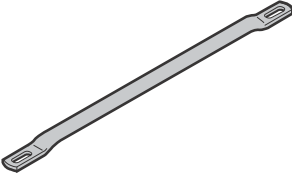
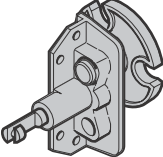
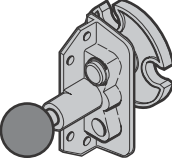

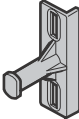
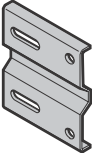


## 4. Beschlagteile für Torglieder

Artikel	Beschreibung	Produktionszeitraum	Art.-Nr.	Menge	€
	<b>Schloss</b> Ausführung PZ Ausführung RZ Spanplattenschraube 5 x 25, verzinkt Blechschraube B 6,3 x 16, GEOMET	10.08.1992 – 06.07.2001 10.08.1992 – 06.07.2001	3039949 • 3039950 • 3040064 • 3021742 •	Stück	
	<b>Torgriffgarnitur TS, Kunststoff, schwarz</b> 1,5 - 3 mm, PZ, ALR 30 16 mm, PZ, ALR 30, TAR 30 26 mm, PZ, ALR 30, TAR 30 42 mm, PZ, STE 30, SPU 30, APU 30, TAP 30 1,5 - 3 mm, RZ, ALR 30 TS 16 mm, RZ, ALR 30, TAR 30 TS 26 mm, RZ, ALR 30, TAR 30 TS 42 mm, RZ, STE 30, SPU 30, APU 30, TAP 30	10.08.1992 – 06.07.2001 10.08.1992 – 06.07.2001 01.04.1997 – 06.07.2001 10.08.1992 – 06.07.2001 10.08.1992 – 06.07.2001 10.08.1992 – 06.07.2001 01.04.1997 – 06.07.2001 10.08.1992 – 06.07.2001	3055146 • 3055143 • 3055140 • 3055137 • 3055147 • 3055144 • 3055141 • 3055138 •	Stück	
	<b>Torgriffschild Kunststoff, schwarz, PZ</b>	10.08.1992 – 06.07.2001	3039137 •	Stück	
	<b>Schlossträger</b> TS 1,5 - ALR 30 TS 3 - ALR 30 TS 16 - ALR 30, TAR 30 TS 26 - ALR 30, TAR 30 TS 42 - STE 30, SPU 30, APU 30, TAP 30	10.08.1992 – 06.07.2001 10.08.1992 – 06.07.2001 10.08.1992 – 06.07.2001 01.04.1997 – 06.07.2001 10.08.1992 – 06.07.2001	3039749 • 3040387 • 3039757 • 3045662 • 3039102 •	Stück	
	<b>Profilhalbzylinder 30 + 10 mm, verschiedenschließend, Schließhebel links, TS 1,5/3/42,5</b> 2 Schlüssel 3 Schlüssel	10.08.1992 – 06.07.2001 10.08.1992 – 06.07.2001	3091449 • 3082575 •	Stück	

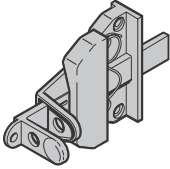

<b>BESTELLUNG</b>	Kunden-Nr.: _____ Bestell-Nr./Kommission: _____		<b>*Angaben vom Typenschild</b>	
			Auftrags-Nr.: _____	Tor-Nr.: _____
	Kundenname: _____		Produkt-Nr.: _____	Typ: _____
	Versandanschrift: _____		Baujahr: _____	
	Datum und Ort: _____		Stempel und Unterschrift _____	

## 4. Beschlagteile für Torglieder

Artikel	Beschreibung	Produktionszeitraum	Art.-Nr.	Menge	€
	<b>Profilhalbzylinder verschiedenschließend, Schließhebel links</b> 45,5 + 10 mm, TS 16	10.08.1992 – 06.07.2001	3014860 •	Stück _____	
	<b>Profilhalbzylinder 70 + 10 mm, verschiedenschließend, Schließhebel links, TS 42</b>	10.08.1992 – 06.07.2001	3091443 •	Stück _____	
	<b>Verschlussstange</b> L = 310 mm in Sonderlängen, Länge _____ mm	10.08.1992 – 06.07.2001 10.08.1992 – 06.07.2001	3040329 • 3040280 •	Stück _____ _____	
	<b>Verriegelung für Außen- und Innenbedienung</b> Drehriegel rechts Drehriegel links Blechschaube A 6,5 x 20, GEOMET	10.08.1992 – 06.07.2001 10.08.1992 – 06.07.2001	3041412 • 3041413 • 3095154 •	Stück _____ _____ _____	
	<b>Verriegelung für Innenbedienung</b> Drehriegel rechts Drehriegel links Blechschaube A 6,5 x 20, GEOMET	10.08.1992 – 06.07.2001 10.08.1992 – 06.07.2001	3035093 • 3035107 • 3095154 •	Stück _____ _____ _____	
	<b>Kugelknopf</b> M8 M10	10.08.1992 – 16.10.1992 19.10.1992 – 06.07.2001	3035123 • 3043186 •	Stück _____ _____	
	<b>Verschlussbolzen</b> Flachkopfschraube M8 x 16 Sechskantmutter M8 mit Hohlflansch	10.08.1992 – 06.07.2001	3026264 • 3043208 • 3018270 •	Stück _____ _____ _____	
	<b>Verschlussplatte</b> Flachkopfschraube M8 x 13 Sechskantmutter M8 mit Hohlflansch	10.08.1992 – 06.07.2001	3043207 • 3043106 • 3018270 •	Stück _____ _____ _____	


<b>BESTELLUNG</b>	Kunden-Nr.: _____	Bestell-Nr./Kommission: _____	<b>*Angaben vom Typenschild</b>	
	Kundenname: _____		Auftrags-Nr.: _____	Tor-Nr.: _____
	Versandanschrift: _____		Produkt-Nr.: _____	Typ: _____
	Datum und Ort: _____		Baujahr: _____	
			Stempel und Unterschrift	

## 4. Beschlagteile für Torglieder

Artikel	Beschreibung	Produktionszeitraum	Art.-Nr.	Menge	€
	<b>Schubriegel</b> Blechschraube A 6,5 x 20, GEOMET	10.08.1992 – 06.07.2001	3060817 • 3095154 •	Stück _____ _____	
	<b>Feder für Schubriegel</b>	10.08.1992 – 06.07.2001	3073226 •	Stück _____	


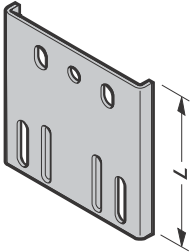


<b>BESTELLUNG</b>	Kunden-Nr.: _____	Bestell-Nr./Kommission: _____	<b>*Angaben vom Typenschild</b>	
	Kundenname: _____		Auftrags-Nr.: _____	Tor-Nr.: _____
	Versandanschrift: _____		Produkt-Nr.: _____	Typ: _____
	Datum und Ort: _____		Baujahr: _____	Stempel und Unterschrift _____

# 5. Zargen

Artikel	Beschreibung	Produktionszeitraum	Art.-Nr.	Menge	€
	<p><b>* Winkelzargen-Seitenteil</b></p> <p>rechts links</p> <p><b>Hinweis:</b> Das Winkelzargen-Seitenteil ist nur in der ursprünglichen Länge lieferbar.</p>	<p>08.08.1994 – 06.07.2001 08.08.1994 – 06.07.2001</p>	<p>3086281 3086280</p>	<p>Stück _____ _____</p>	
	<p><b>* Winkelzargen-Seitenteil Beschlagsart L, LD</b></p> <p>rechts links</p> <p><b>Hinweis:</b> Das Winkelzargen-Seitenteil ist nur in der ursprünglichen Länge lieferbar.</p>	<p>08.08.1994 – 06.07.2001 08.08.1994 – 06.07.2001</p>	<p>3044795 3044794</p>	<p>Stück _____ _____</p>	

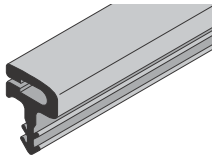
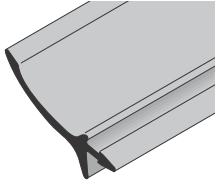
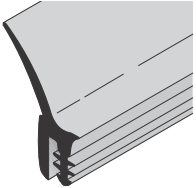



<b>BESTELLUNG</b>	Kunden-Nr.: _____ Bestell-Nr./Kommission: _____		<b>*Angaben vom Typenschild</b>	
			Auftrags-Nr.: _____	Tor-Nr.: _____
	Kundenname: _____		Produkt-Nr.: _____	Typ: _____
	Versandanschrift: _____		Baujahr: _____	
Datum und Ort: _____		Stempel und Unterschrift _____		

# 5. Zargen

Artikel	Beschreibung	Produktionszeitraum	Art.-Nr.	Menge	€
	<b>Laufschienenhalter, Grundkörper</b>	10.08.1992 – 15.07.1994	3013456 •	Stück _____	
	<b>Laufschienenhalter</b> L = 93 mm L = 113 mm L = 133 mm L = 153 mm L = 173 mm L = 193 mm L = 213 mm	10.08.1992 – 15.07.1994 10.08.1992 – 15.07.1994 10.08.1992 – 15.07.1994 10.08.1992 – 15.07.1994 10.08.1992 – 15.07.1994 10.08.1992 – 15.07.1994 10.08.1992 – 15.07.1994	3013391 • 3013561 • 3013570 • 3013588 • 3013596 • 3013600 • 3013618 •	Stück _____ _____ _____ _____ _____ _____ _____	
	* <b>Laufschiene senkrecht</b> ungelocht, Länge _____ mm <b>rechts</b> mit Vierkantlöchern <b>links</b> mit Vierkantlöchern	10.08.1992 – 06.07.2001 10.08.1992 – 06.07.2001 10.08.1992 – 06.07.2001	3092887 3044801 3044800	Stück _____ _____ _____	
	* <b>Fangschiene</b> L = 3670 mm L = 5410 mm  Bestellen Sie das Befestigungsmaterial entsprechend der Schienenlänge.  Flachkopfschraube M8 x 22 Sechskantmutter M8 mit Hohlflansch	10.08.1992 – 15.07.1994 10.08.1992 – 15.07.1994	3097037 3097038  3035719 3018270	Stück _____ _____  _____ _____	

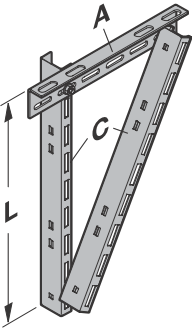
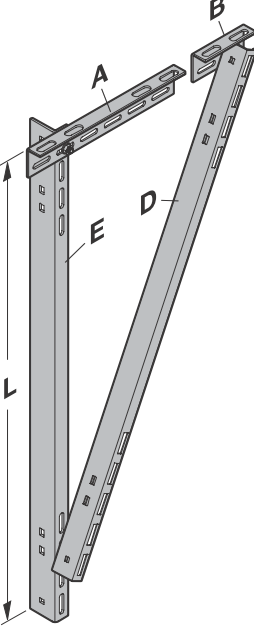
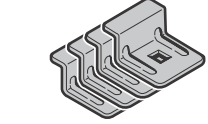
<b>BESTELLUNG</b>	Kunden-Nr.: _____	Bestell-Nr./Kommission: _____	<b>*Angaben vom Typenschild</b>	
	Kundenname: _____		Auftrags-Nr.: _____	Tor-Nr.: _____
	Versandanschrift: _____		Produkt-Nr.: _____	Typ: _____
	Datum und Ort: _____		Baujahr: _____	
			Stempel und Unterschrift	

# 5. Zargen

Artikel	Beschreibung	Produktionszeitraum	Art.-Nr.	Menge	€
	<b>Anlageleiste</b> Länge _____ mm	10.08.1992 – 15.07.1994	3045665	Stück _____	
	<b>Seitendichtung</b> Länge _____ mm	10.08.1992 – 15.07.1994	3045669	Stück _____	
	<b>Seitendichtung</b> Länge _____ mm	08.08.1994 – 06.07.2001	3045687	Stück _____	
	<b>Laufschiene waagrecht</b>  rechts links rechts links	  10.08.1992 – 15.07.1994 10.08.1992 – 15.07.1994 08.08.1994 – 06.07.2001 08.08.1994 – 06.07.2001	  3089363 3089362 3089361 3089360	Stück  _____ _____ _____ _____	
	<b>Laufschiene waagrecht, Beschlagsart N3, ND3, NH3, H8, HD8</b>  rechts links	  08.08.1994 – 06.07.2001 08.08.1994 – 06.07.2001	  3043190 3043189	Stück  _____ _____	
	<b>Verbindungsschiene</b> Flachkopfschraube M8 x 16 Sechskantmutter M8 mit Hohlflansch	10.08.1992 – 06.07.2001	3038670 3043208 3018270	Stück  _____ _____ _____	

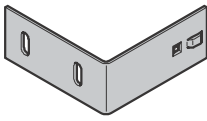
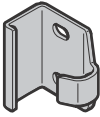
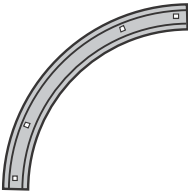
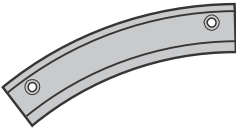
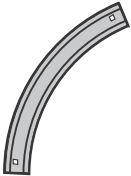
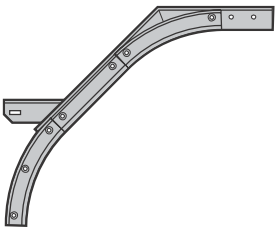
<b>BESTELLUNG</b>	Kunden-Nr.: _____	Bestell-Nr./Kommission: _____	<b>*Angaben vom Typenschild</b>	
	Kundenname: _____		Auftrags-Nr.: _____	Tor-Nr.: _____
	Versandanschrift: _____		Produkt-Nr.: _____	Typ: _____
	Datum und Ort: _____		Baujahr: _____	Stempel und Unterschrift _____

# 5. Zargen

Artikel	Beschreibung	Produktionszeitraum	Art.-Nr.	Menge	€
	<b>Laufschienenabhängung</b>			Stück	
	bis L = 469 mm	10.08.1992 – 06.07.2001	3042241	_____	
	bis L = 833 mm	10.08.1992 – 06.07.2001	3042243	_____	
	bis L = 1145 mm	10.08.1992 – 06.07.2001	3042245	_____	
	bis L = 1499 mm	10.08.1992 – 06.07.2001	3042247	_____	
	Ⓐ Dübelanker, lang (323 mm) Länge _____ mm	10.08.1992 – 06.07.2001	3060743	_____	
	Ⓒ C45 Anker				
	L = 469 mm	10.08.1992 – 06.07.2001	3044765	_____	
L = 833 mm	10.08.1992 – 06.07.2001	3044766	_____		
L = 1145 mm	10.08.1992 – 06.07.2001	3044767	_____		
L = 1499 mm	10.08.1992 – 06.07.2001	3044768	_____		
	<b>Laufschienenabhängung L = 1500 bis 2500 mm</b>	10.08.1992 – 06.07.2001	3042249	Stück	
	L			_____	
	Ⓐ Dübelanker lang (323 mm)	10.08.1992 – 06.07.2001	3060743	_____	
	Ⓑ Dübelanker kurz (111 mm)	10.08.1992 – 06.07.2001	3060742	_____	
	Ⓓ C45-Anker L = 1500 mm bis 2500 mm	10.08.1992 – 06.07.2001	3044769	_____	
	Ⓔ Laufschienenanker lang	10.08.1992 – 06.07.2001	3044761	_____	
	<b>Set: Laufschienenklammern</b> (4 Stück)	10.08.1992 – 06.07.2001	3085385	Stück	

<b>BESTELLUNG</b>	Kunden-Nr.: _____ Bestell-Nr./Kommission: _____		<b>*Angaben vom Typenschild</b>	
			Auftrags-Nr.: _____	Tor-Nr.: _____
	Kundenname: _____		Produkt-Nr.: _____	Typ: _____
	Versandanschrift: _____		Baujahr: _____	
Datum und Ort: _____		Stempel und Unterschrift _____		



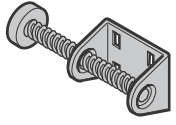
# 5. Zargen

Artikel	Beschreibung	Produktionszeitraum	Art.-Nr.	Menge	€
	<b>Knotenblech</b> Flachkopfschraube M8 x 16 Sechskantmutter M8 mit Hohlflansch	08.08.1994 – 06.07.2001	3043205 • 3043208 • 3018270 •	Stück _____ _____ _____	
	<b>Klammer für senkrechte Laufschiene</b> Flachkopfschraube M8 x 13 Sechskantmutter M8 mit Hohlflansch	08.01.2001 – 06.07.2001	3054696 • 3043106 • 3018270 •	Stück _____ _____ _____	
	<b>Laufschienebogen 90°</b> Flachkopfschraube M8 x 13 Sechskantmutter M8 mit Hohlflansch	08.08.1994 – 06.07.2001	3094440 • 3043106 • 3018270 •	Stück _____ _____ _____	
	<b>Laufschienebogen oben für Beschlagsart L</b> Flachkopfschraube M8 x 13 Sechskantmutter M8 mit Hohlflansch	10.08.1992 – 06.07.2001	3044809 • 3043106 • 3018270 •	Stück _____ _____ _____	
	* <b>Laufschienebogen, Segment für Beschlagsart ND, NS, LD, HD, HS</b>  rechts links Flachkopfschraube M8 x 13 Sechskantmutter M8 mit Hohlflansch	10.08.1992 – 06.07.2001 10.08.1992 – 06.07.2001	3044808 • 3044807 • 3043106 • 3018270 •	Stück _____ _____ _____ _____	
	* <b>Ausleger mit Laufschienebogen für Beschlagsart NS, HS</b>  rechts links Flachkopfschraube M8 x 16 Sechskantmutter M8 mit Hohlflansch	08.08.1994 – 06.07.2001 08.08.1994 – 06.07.2001	3044811 • 3044810 • 3043208 • 3018270 •	Stück _____ _____ _____ _____	

<b>BESTELLUNG</b>	Kunden-Nr.:	Bestell-Nr./Kommission:	<b>*Angaben vom Typenschild</b>	
	Kundenname:		Auftrags-Nr.:	Tor-Nr.:
	Versandanschrift:		Produkt-Nr.:	Typ:
	Datum und Ort:		Baujahr:	
			Stempel und Unterschrift	

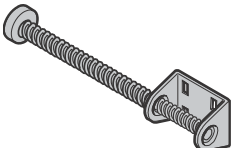
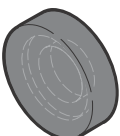

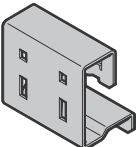
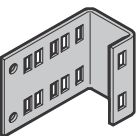
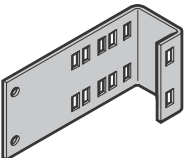
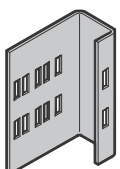


# 5. Zargen

Artikel	Beschreibung	Produktionszeitraum	Art.-Nr.	Menge	€
	<b>Ausleger, Beschlagsart N, H, rechts</b>			Stück	
	475 mm	08.08.1994 – 06.07.2001	3095337 •	_____	
	490 mm	08.08.1994 – 06.07.2001	3095335 •	_____	
	505 mm	08.08.1994 – 06.07.2001	3095333 •	_____	
	520 mm	08.08.1994 – 06.07.2001	3095331 •	_____	
	540 mm	08.08.1994 – 06.07.2001	3095329 •	_____	
	555 mm	08.08.1994 – 06.07.2001	3095327 •	_____	
	570 mm	08.08.1994 – 06.07.2001	3095325 •	_____	
	585 mm	08.08.1994 – 06.07.2001	3095323 •	_____	
	605 mm	08.08.1994 – 06.07.2001	3095321 •	_____	
	625 mm	08.08.1994 – 06.07.2001	3060790 •	_____	
	640 mm	08.08.1994 – 06.07.2001	3095384 •	_____	
	655 mm	08.08.1994 – 06.07.2001	3095319 •	_____	
	675 mm	08.08.1994 – 06.07.2001	3095317 •	_____	
	Flachkopfschraube M8 × 16		3043208 •	_____	
Sechskantmutter M8 mit Hohlflansch		3018270 •	_____		
	<b>Ausleger, Beschlagsart N, H, links</b>			Stück	
	475 mm	08.08.1994 – 06.07.2001	3095336 •	_____	
	490 mm	08.08.1994 – 06.07.2001	3095334 •	_____	
	505 mm	08.08.1994 – 06.07.2001	3095332 •	_____	
	520 mm	08.08.1994 – 06.07.2001	3095330 •	_____	
	540 mm	08.08.1994 – 06.07.2001	3095328 •	_____	
	555 mm	08.08.1994 – 06.07.2001	3095326 •	_____	
	570 mm	08.08.1994 – 06.07.2001	3095324 •	_____	
	585 mm	08.08.1994 – 06.07.2001	3095322 •	_____	
	605 mm	08.08.1994 – 06.07.2001	3095320 •	_____	
	625 mm	08.08.1994 – 06.07.2001	3060791 •	_____	
	640 mm	08.08.1994 – 06.07.2001	3095383 •	_____	
	655 mm	08.08.1994 – 06.07.2001	3095318 •	_____	
	675 mm	08.08.1994 – 06.07.2001	3095316 •	_____	
	Flachkopfschraube M8 × 16		3043208 •	_____	
Sechskantmutter M8 mit Hohlflansch		3018270 •	_____		
	<b>Federpuffer</b>	10.08.1992 – 06.07.2001	3055175 •	Stück	
	Flachkopfschraube M8 × 16		3043208 •	_____	
	Flachkopfschraube M8 × 22		3035719 •	_____	
	Sechskantmutter M8 mit Hohlflansch		3018270 •	_____	

<b>BESTELLUNG</b>	Kunden-Nr.: _____	Bestell-Nr./Kommission: _____	<b>*Angaben vom Typenschild</b>	
			Auftrags-Nr.: _____	Tor-Nr.: _____
	Kundenname: _____		Produkt-Nr.: _____	Typ: _____
	Versandanschrift: _____		Baujahr: _____	
Datum und Ort: _____		Stempel und Unterschrift _____		

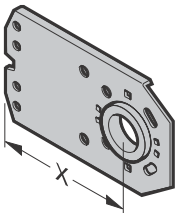
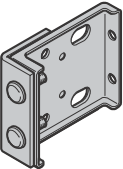

# 5. Zargen

Artikel	Beschreibung	Produktionszeitraum	Art.-Nr.	Menge	€
	<b>Federpuffer lang</b> Flachkopfschraube M8 x 16 Sechskantmutter M8 mit Hohlflansch	10.08.1992 – 06.07.2001	3044522 • 3043208 • 3018270 •	Stück _____ _____ _____	
	<b>Gummipuffer</b>	10.08.1992 – 06.07.2001	3005100 •	Stück _____	
	<b>Seilumlenkrolle</b>  Beschlagsart L, LD Beschlagsart L, LD	09.08.1993 – 15.07.1994 08.08.1994 – 06.07.2001	3042397 • 3044764 •	Stück _____ _____	
	<b>Federstopperkonsole 6</b> <b>Beschlagsart N, H</b> Flachrundschaube M8 x 22 Sechskantmutter M8 mit Hohlflansch	10.08.1992 – 06.07.2001	3073628 • 3035719 • 3018270 •	Stück _____ _____ _____	
	<b>Federstopperkonsole 2</b> <b>Beschlagsart L, LD</b> Flachrundschaube M8 x 22 Sechskantmutter M8 mit Hohlflansch	10.08.1992 – 06.07.2001	3040746 • 3035719 • 3018270 •	Stück _____ _____ _____	
	<b>Federstopperkonsole 1</b> <b>Beschlagsart V, VU</b> Flachrundschaube M8 x 22 Sechskantmutter M8 mit Hohlflansch	10.08.1992 – 06.07.2001	3040745 • 3035719 • 3018270 •	Stück _____ _____ _____	
	<b>Federstopperkonsole 3</b> <b>Beschlagsart N3, H8</b> Flachkopfschraube M8 x 16 Sechskantmutter M8 mit Hohlflansch	10.08.1992 – 06.07.2001	3045008 • 3043208 • 3018270 •	Stück _____ _____ _____	

<b>BESTELLUNG</b>	Kunden-Nr.: _____	Bestell-Nr./Kommission: _____	<b>*Angaben vom Typenschild</b>	
	Kundenname: _____		Auftrags-Nr.: _____	Tor-Nr.: _____
	Versandanschrift: _____		Produkt-Nr.: _____	Typ: _____
	Datum und Ort: _____		Baujahr: _____	Stempel und Unterschrift _____

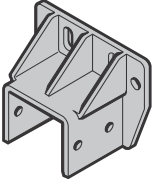
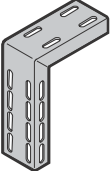
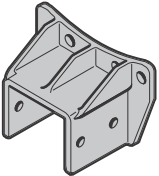
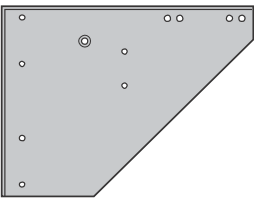
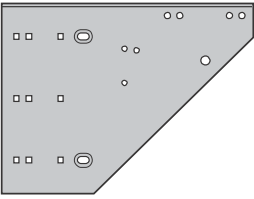
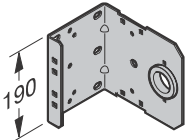


# 6. Torsionsfederwellen

Artikel	Beschreibung	Produktionszeitraum	Art.-Nr.	Menge	€
	<b>Wellenhalter</b>			Stück	
	x = 120 Größe 1 Größe 2 (für L und LD)	08.08.1994 – 06.07.2001	3082509 •	_____	
	x = 140 Größe 2 Größe 4 (nicht bei untenliegender Federwelle)	08.08.1994 – 06.07.2001	3082510 •	_____	
	x = 160 Größe 3 Größe 4 (bei untenliegender Federwelle)	08.08.1994 – 06.07.2001	3082511 •	_____	
	x = 185 Größe 5 (nicht bei untenliegender Federwelle)	08.08.1994 – 06.07.2001	3082512 •	_____	
	x = 185 Größe 5 (bei untenliegender Federwelle)				
	Größe 8				
	Größe 9 (außer VU)				
	x = 200, VU 9	08.08.1994 – 06.07.2001	3082513 •	_____	
	Flachrundschraube M10 x 20, verzinkt		3043210 •	_____	
Sechskantmutter M10 mit Unterkopf- verzahnung und Flansch		3054148 •	_____		
	<b>Wellenhalteranschluss seitlich</b>	10.08.1992 – 15.07.1994	3041665 •	Stück	
	Flachrundschraube M10 x 20		3043210 •	_____	
	Sechskantmutter M10 mit Unterkopf- verzahnung und Flansch		3054148 •	_____	
	<b>Wellenhalteranschluss</b>	10.08.1992 – 06.07.2001	3043121 •	Stück	
	Flachrundschraube M10 x 20		3043210 •	_____	
	Sechskantmutter M10 mit Unterkopf- verzahnung und Flansch		3054148 •	_____	

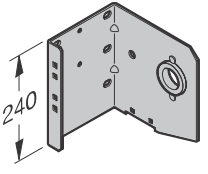
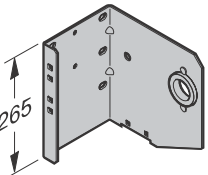
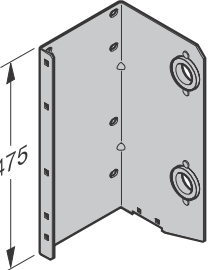
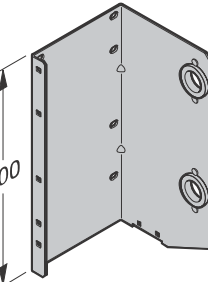
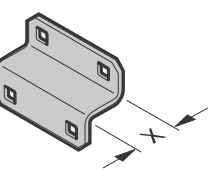
<b>BESTELLUNG</b>	Kunden-Nr.: _____	Bestell-Nr./Kommission: _____	<b>*Angaben vom Typenschild</b>	
	Kundenname: _____		Auftrags-Nr.: _____	Tor-Nr.: _____
	Versandanschrift: _____		Produkt-Nr.: _____	Typ: _____
	Datum und Ort: _____		Baujahr: _____	
			Stempel und Unterschrift	

# 6. Torsionsfederwellen

Artikel	Beschreibung	Produktionszeitraum	Art.-Nr.	Menge	€
	<b>Wellenhalterkonsole Beschlagsart VU, HU</b> bei Rohr 120 x 60 x 2 / 120 x 60 x 3 bei Rohr 60 x 60 x 2 Sechskant-Blehschraube B8 x 22, GEOMET	10.08.1992 – 06.07.2001 10.08.1992 – 06.07.2001	3041351 • 3042022 • 3095164 •	Stück _____ _____ _____	
	<b>Abhängung hinten Beschlagsart L, LD</b> 298 mm lang, links 298 mm lang, rechts 498 mm lang, rechts 498 mm lang, links Flachrundschaube M10 x 20 Sechskantmutter M10 mit Unterkopfverzahnung und Flansch	10.08.1992 – 06.07.2001 10.08.1992 – 06.07.2001 10.08.1992 – 06.07.2001 10.08.1992 – 06.07.2001	3095338 • 3095339 • 3095341 • 3095340 • 3043210 • 3054148 •	Stück _____ _____ _____ _____ _____ _____	
	<b>Wellenhalterkonsole für Seiltrommel Beschlagsart VU, HU</b> bei Rohr 120 x 60 x 2 / 120 x 60 x 3 bei Rohr 60 x 60 x 2 Sechskant-Blehschraube B8 x 22, GEOMET	10.08.1992 – 06.07.2001 10.08.1992 – 06.07.2001	3041353 • 3042023 • 3095164 •	Stück _____ _____ _____	
	<b>Konsole, Beschlagsart VU</b> rechts links Flachrundschaube M8 x 16 Sechskantmutter M8 mit Hohlflansch	10.08.1992 – 15.07.1994 10.08.1992 – 15.07.1994	3041478 • 3051544 • 3043208 • 3018270 •	Stück _____ _____ _____ _____	
	<b>Konsole, Beschlagsart VU, HU</b> Größe 4, 5, 6, 7, rechts Größe 4, 5, 6, 7, links Größe 9, rechts Größe 9, links	08.08.1994 – 06.07.2001 08.08.1994 – 06.07.2001 08.08.1994 – 06.07.2001 08.08.1994 – 06.07.2001	3043198 • 3043191 • 3065322 • 3065321 •	Stück _____ _____ _____ _____	
	<b>Wellenhalterkonsole 1 mit Kugellager rechts, links, Größe 2</b>	08.08.1994 – 06.07.2001	3044812 •	Stück _____	

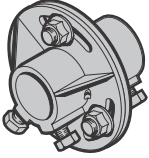
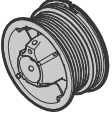
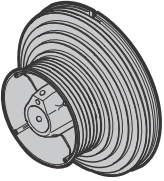
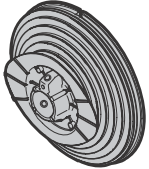
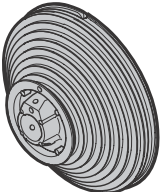
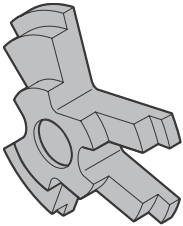
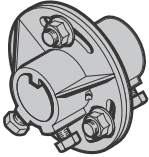
<b>BESTELLUNG</b>	Kunden-Nr.: _____	Bestell-Nr./Kommission: _____	<b>*Angaben vom Typenschild</b>	
	Kundenname: _____		Auftrags-Nr.: _____	Tor-Nr.: _____
	Versandanschrift: _____		Produkt-Nr.: _____	Typ: _____
			Baujahr: _____	
	Datum und Ort: _____		Stempel und Unterschrift _____	

# 6. Torsionsfederwellen

Artikel	Beschreibung	Produktionszeitraum	Art.-Nr.	Menge	€
	<b>Wellenhalterkonsole 2 mit Kugellager</b>			Stück	
	WE = 160, rechts, Größe 4	08.08.1994 – 06.07.2001	3044139 •	_____	
	WE = 160, links, Größe 4	08.08.1994 – 06.07.2001	3044138 •	_____	
	WE = 180, rechts, Größe 3, 5, 7	08.08.1994 – 06.07.2001	3044141 •	_____	
	WE = 180, links, Größe 3, 5, 7	08.08.1994 – 06.07.2001	3044140 •	_____	
	<b>Wellenhalterkonsole 3 mit Kugellager</b>			Stück	
	rechts, Größe 8, 9	08.08.1994 – 06.07.2001	3044143 •	_____	
	links, Größe 8, 9	08.08.1994 – 06.07.2001	3044142 •	_____	
	<b>Wellenhalterkonsole 4 mit Kugellager</b>			Stück	
	rechts, Größe 3, 5, 7	08.08.1994 – 06.07.2001	3044147 •	_____	
	links, Größe 3, 5, 7	08.08.1994 – 06.07.2001	3044146 •	_____	
	<b>Wellenhalterkonsole 5 mit Kugellager</b>			Stück	
	rechts, Größe 8, 9	08.08.1994 – 06.07.2001	3044151 •	_____	
	links, Größe 8, 9	08.08.1994 – 06.07.2001	3044150 •	_____	
	<b>Stützwinkel für Konsole</b>			Stück	
	x = 19 mm	08.08.1994 – 06.07.2001	3088620 •	_____	
	x = 26 mm	08.08.1994 – 06.07.2001	3081990 •	_____	
	x = 33 mm	08.08.1994 – 06.07.2001	3081991 •	_____	
	x = 40 mm	08.08.1994 – 06.07.2001	3081992 •	_____	
	Flachkopfschraube M8 x 13		3043106 •	_____	
Sechskantmutter M8 mit Hohlflansch		3018270 •	_____		

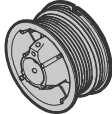
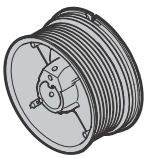
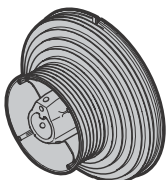
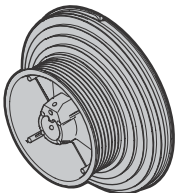
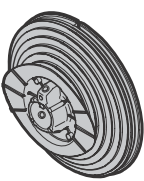

<b>BESTELLUNG</b>	Kunden-Nr.: _____	Bestell-Nr./Kommission: _____	<b>*Angaben vom Typenschild</b>	
	Kundenname: _____		Auftrags-Nr.: _____	Tor-Nr.: _____
	Versandanschrift: _____		Produkt-Nr.: _____	Typ: _____
	Datum und Ort: _____		Baujahr: _____	
			Stempel und Unterschrift	

# 6. Torsionsfederwellen

Artikel	Beschreibung	Produktionszeitraum	Art.-Nr.	Menge	€
	<b>Wellenkupplung</b>	10.08.1992 – 15.07.1994	3011011 •	Stück _____	
	<b>Seiltrommel Größe 1</b> <b>Beschlagsart N, ND, NS, NH, L, LD</b> rechts	10.08.1992 – 15.07.1994	3007847 •	Stück _____	
	<b>Seiltrommel Größe 4</b> <b>Beschlagsart H, HD, HS</b> rechts links	10.08.1992 – 15.07.1994 10.08.1992 – 15.07.1994	3007910 • 3007901 •	Stück _____ _____	
	<b>Seiltrommel Größe 6</b> <b>Beschlagsart V, VU</b> rechts ohne Bordscheibe links ohne Bordscheibe rechts mit Bordscheibe links mit Bordscheibe	10.08.1992 – 15.07.1994 10.08.1992 – 15.07.1994 10.08.1992 – 15.07.1994 10.08.1992 – 15.07.1994	3012271 • 3012263 • 3042732 • 3042731 •	Stück _____ _____ _____ _____	
	<b>Seiltrommel Größe 7</b> <b>Beschlagsart V, VU</b> rechts ohne Bordscheibe links ohne Bordscheibe rechts mit Bordscheibe links mit Bordscheibe	10.08.1992 – 15.07.1994 10.08.1992 – 15.07.1994 10.08.1992 – 15.07.1994 10.08.1992 – 15.07.1994	3007995 • 3007987 • 3042734 • 3042733 •	Stück _____ _____ _____ _____	
	* <b>Seiltrommelverstärkung</b> <b>für Größe 2, 5, 7</b> Sechskantschraube M10 x 20 mit Ringschneide	10.08.1992 – 15.07.1994	3039722 • 3011224 •	Stück _____ _____	
	<b>flexible Kupplung</b>	08.08.1994 – 06.07.2001	3044205 •	Stück _____	

<b>BESTELLUNG</b>	Kunden-Nr.: _____	Bestell-Nr./Kommission: _____	<b>*Angaben vom Typenschild</b>	
			<b>Auftrags-Nr.:</b> _____	<b>Tor-Nr.:</b> _____
	Kundenname: _____		<b>Produkt-Nr.:</b> _____	<b>Typ:</b> _____
	Versandanschrift: _____		<b>Baujahr:</b> _____	
Datum und Ort: _____		Stempel und Unterschrift _____		

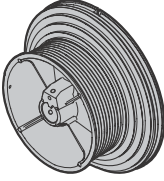

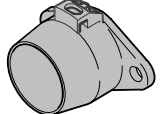
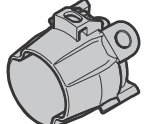
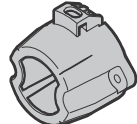
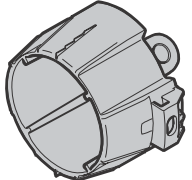
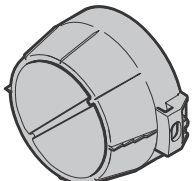

# 6. Torsionsfederwellen

Artikel	Beschreibung	Produktionszeitraum	Art.-Nr.	Menge	€
	<b>Seiltrommel Größe 1</b> <b>Beschlagsart N, ND, NS, NH, L, LD</b>  rechts links	08.08.1994 – 06.07.2001 08.08.1994 – 06.07.2001	3072582 • 3072581 •	Stück _____ _____	
	<b>Seiltrommel Größe 2</b> <b>Beschlagsart N, ND, NS, NH, L, LD</b>  rechts links	08.08.1994 – 06.07.2001 08.08.1994 – 06.07.2001	3086200 • 3086199 •	Stück _____ _____	
	<b>Seiltrommel Größe 3</b> <b>Beschlagsart N, ND, NS, NH</b>  rechts links	08.08.1994 – 06.07.2001 08.08.1994 – 06.07.2001	3086194 • 3086193 •	Stück _____ _____	
	<b>Seiltrommel Größe 4</b> <b>Beschlagsart H, HD, HS, HU</b>  rechts links	08.08.1994 – 06.07.2001 08.08.1994 – 06.07.2001	3044607 • 3044608 •	Stück _____ _____	
	<b>Seiltrommel Größe 5</b> <b>Beschlagsart H, HD, HS, HU</b>  rechts links	08.08.1994 – 06.07.2001 08.08.1994 – 06.07.2001	3086206 • 3086205 •	Stück _____ _____	
	<b>Seiltrommel Größe 6</b> <b>Beschlagsart V, VU</b>  rechts links	08.08.1994 – 06.07.2001 08.08.1994 – 06.07.2001	3086208 • 3086207 •	Stück _____ _____	
	<b>Seiltrommel Größe 7</b> <b>Beschlagsart V, VU</b>  rechts links	08.08.1994 – 06.07.2001 08.08.1994 – 06.07.2001	3086210 • 3086209 •	Stück _____ _____	

<b>BESTELLUNG</b>	Kunden-Nr.:	Bestell-Nr./Kommission:	<b>*Angaben vom Typenschild</b>	
	Kundenname:		Auftrags-Nr.:	Tor-Nr.:
	Versandanschrift:		Produkt-Nr.:	Typ:
	Datum und Ort:		Baujahr:	
			Stempel und Unterschrift	

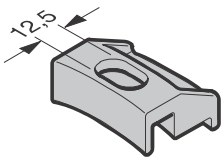

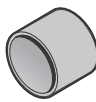

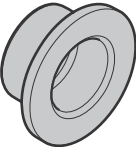



# 6. Torsionsfederwellen

Artikel	Beschreibung	Produktionszeitraum	Art.-Nr.	Menge	€
	<b>Seiltrommel Größe 8</b> <b>Beschlagsart H, HD, HS</b>  rechts links	08.08.1994 – 06.07.2001 08.08.1994 – 06.07.2001	3086196 • 3086195 •	Stück _____ _____	
	<b>Seiltrommel Größe 9</b> <b>Beschlagsart V, VU</b>  rechts links	08.08.1994 – 06.07.2001 08.08.1994 – 06.07.2001	3086198 • 3086197 •	Stück _____ _____	
	<b>Federkonus Größe 1 für Feder-</b> <b>Innendurchmesser 65 mm</b>	10.08.1992 – 15.07.1994	3011070 •	Stück _____	
	<b>Spannkonus Größe 2 mit</b> <b>Federklemmen für Feder-</b> <b>Innendurchmesser 95 mm</b>	10.08.1992 – 06.07.2001	3072886 •	Stück _____	
	<b>Federkonus Größe 2 mit</b> <b>Federklemmen für Feder-</b> <b>Innendurchmesser 95 mm</b>	10.08.1992 – 06.07.2001	3072885 •	Stück _____	
	<b>Spannkonus Größe 3</b> <b>mit Federklemmen für Feder-</b> <b>Innendurchmesser 142 mm</b>	10.08.1992 – 06.07.2001	3072888 •	Stück _____	
	<b>Federkonus Größe 3 mit</b> <b>Federklemmen für Feder-</b> <b>Innendurchmesser 142 mm</b>	10.08.1992 – 06.07.2001	3072887 •	Stück _____	
	<b>Federklemme Größe 2</b>	10.08.1992 – 06.07.2001	3011100 •	Stück _____	

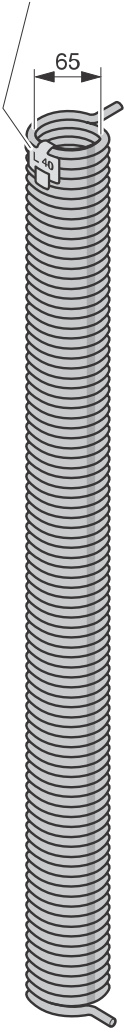
<b>BESTELLUNG</b>	Kunden-Nr.: _____	Bestell-Nr./Kommission: _____	<b>*Angaben vom Typenschild</b>	
	Kundenname: _____		Auftrags-Nr.: _____	Tor-Nr.: _____
	Versandanschrift: _____		Produkt-Nr.: _____	Typ: _____
	Datum und Ort: _____		Baujahr: _____	
			Stempel und Unterschrift	

# 6. Torsionsfederwellen

Artikel	Beschreibung	Produktionszeitraum	Art.-Nr.	Menge	€
	<b>Federklemme Größe 4</b>	10.08.1992 – 06.07.2001	3038602 •	Stück _____	
	<b>Rollenkette mit Clip-Schloss</b> für doppelte Federwelle L = 889 mm L = 1245 mm L = 1321 mm	19.09.1994 – 06.07.2001 19.09.1994 – 06.07.2001 19.09.1994 – 06.07.2001	3044620 • 3044621 • 3044622 •	Stück _____ _____ _____	
	<b>Distanzrohr für doppelte Federwelle</b> L = 28 mm L = 34 mm	19.09.1994 – 06.07.2001 19.09.1994 – 06.07.2001	3044113 • 3044114 •	Stück _____ _____	
	<b>Kettenspanner für doppelte Federwelle</b> rechts links	19.09.1994 – 06.07.2001 19.09.1994 – 06.07.2001	3044710 • 3044711 •	Stück _____ _____	
	<b>Aufnahmhülse für Schenkelfeder</b>	19.09.1994 – 06.07.2001	3002225 •	Stück _____	
	<b>Kettenrad für doppelte Federwelle, komplett mit Befestigungsmaterial und Antriebsanschluss</b>	19.09.1994 – 06.07.2001	3044739 •	Stück _____	

<b>BESTELLUNG</b>	Kunden-Nr.: _____	Bestell-Nr./Kommission: _____	<b>*Angaben vom Typenschild</b>	
			Auftrags-Nr.: _____	Tor-Nr.: _____
	Kundenname: _____		Produkt-Nr.: _____	Typ: _____
	Versandanschrift: _____		Baujahr: _____	
	Datum und Ort: _____		Stempel und Unterschrift _____	

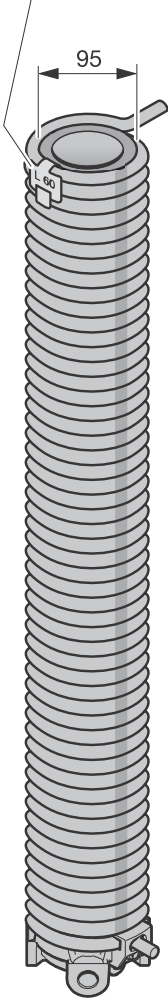
# 6. Torsionsfederwellen

Artikel	Beschreibung	Produktionszeitraum	Art.-Nr.	Menge	€	
Federkennzeichnung * (Aluminiumfährnchen)	<b>Torsionsfeder</b>			Stück		
	R40	10.08.1992 – 15.07.1994	3020312 •	_____		
	L40	10.08.1992 – 15.07.1994	3020320 •	_____		
	R41	10.08.1992 – 15.07.1994	3020339 •	_____		
	L41	10.08.1992 – 15.07.1994	3020347 •	_____		
	R42	10.08.1992 – 15.07.1994	3020355 •	_____		
	L42	10.08.1992 – 15.07.1994	3020363 •	_____		
	R43	10.08.1992 – 15.07.1994	3020371 •	_____		
	L43	10.08.1992 – 15.07.1994	3020380 •	_____		
	R44	10.08.1992 – 15.07.1994	3020398 •	_____		
	L44	10.08.1992 – 15.07.1994	3020401 •	_____		
	R44S	10.08.1992 – 15.07.1994	3020410 •	_____		
	L44S	10.08.1992 – 15.07.1994	3020428 •	_____		
	R50	10.08.1992 – 15.07.1994	3020436 •	_____		
	L50	10.08.1992 – 15.07.1994	3020444 •	_____		
	R51	10.08.1992 – 15.07.1994	3020452 •	_____		
	L51	10.08.1992 – 15.07.1994	3020460 •	_____		
	R52	10.08.1992 – 15.07.1994	3020479 •	_____		
	L52	10.08.1992 – 15.07.1994	3020487 •	_____		
	R53	10.08.1992 – 15.07.1994	3020495 •	_____		
	L53	10.08.1992 – 15.07.1994	3020509 •	_____		
	R54	10.08.1992 – 15.07.1994	3020517 •	_____		
	L54	10.08.1992 – 15.07.1994	3020525 •	_____		
		Sonderfeder links (z. B. L65 – 6,0 – 1800) L _____ – _____ – _____	10.08.1992 – 15.07.1994	3054697	_____	Ⓢ
		Sonderfeder rechts (z. B. R65 – 6,0 – 800) R _____ – _____ – _____	10.08.1992 – 15.07.1994	3058150	_____	Ⓢ

**Sicherheitshinweis:**  
Ersetzen Sie immer alle Federn. Die Federn werden bei der Federberechnung mit festgelegten Lastwechseln kalkuliert. Wenn bei einem Tor eine Feder bricht, ist die andere Feder auch unmittelbar vor der kalkulierten Bruchgrenze. Die Feder kann plötzlich brechen.

<b>BESTELLUNG</b>	Kunden-Nr.: _____ Bestell-Nr./Kommission: _____		<b>*Angaben vom Typenschild</b>	
			Auftrags-Nr.: _____	Tor-Nr.: _____
	Kundenname: _____		Produkt-Nr.: _____	Typ: _____
	Versandanschrift: _____		Baujahr: _____	
Datum und Ort: _____		Stempel und Unterschrift _____		

# 6. Torsionsfederwellen

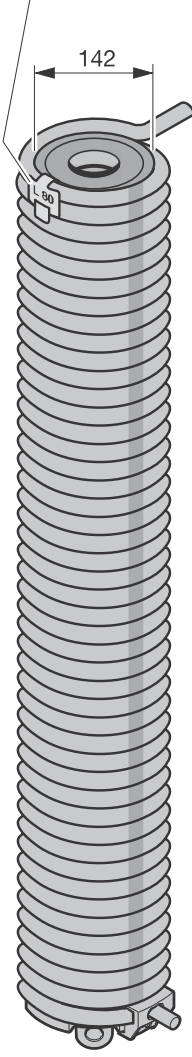
Artikel	Beschreibung	Produktionszeitraum	Art.-Nr.	Menge	€	
Federkennzeichnung * (Aluminiumfähnchen)	<b>Torsionsfeder mit Kunststoffrohr und Spannkonus</b>			Stück		
	R60	10.08.1992 – 15.07.1994	3094780 •	_____		
	L60	10.08.1992 – 15.07.1994	3094781 •	_____		
	R61	10.08.1992 – 15.07.1994	3094782 •	_____		
	L61	10.08.1992 – 15.07.1994	3094783 •	_____		
	R62	10.08.1992 – 15.07.1994	3094784 •	_____		
	L62	10.08.1992 – 15.07.1994	3094785 •	_____		
	R63	10.08.1992 – 15.07.1994	3094786 •	_____		
	L63	10.08.1992 – 15.07.1994	3094787 •	_____		
	R64	10.08.1992 – 15.07.1994	3094788 •	_____		
	L64	10.08.1992 – 15.07.1994	3094789 •	_____		
	R65	10.08.1992 – 15.07.1994	3094790 •	_____		
	L65	10.08.1992 – 15.07.1994	3094791 •	_____		
	R66	10.08.1992 – 15.07.1994	3094792 •	_____		
	L66	10.08.1992 – 15.07.1994	3094793 •	_____		
	R70	10.08.1992 – 15.07.1994	3094794 •	_____		
	L70	10.08.1992 – 15.07.1994	3094795 •	_____		
	R71	10.08.1992 – 15.07.1994	3094796 •	_____		
	L71	10.08.1992 – 15.07.1994	3094797 •	_____		
	R72	10.08.1992 – 15.07.1994	3094798 •	_____		
	L72	10.08.1992 – 15.07.1994	3094799 •	_____		
	R73	10.08.1992 – 15.07.1994	3094800 •	_____		
	L73	10.08.1992 – 15.07.1994	3094801 •	_____		
	R74	10.08.1992 – 15.07.1994	3094802 •	_____		
	L74	10.08.1992 – 15.07.1994	3094803 •	_____		
	R75	10.08.1992 – 15.07.1994	3094804 •	_____		
	L75	10.08.1992 – 15.07.1994	3094805 •	_____		
	Sonderfeder links (z. B. L95 – 8,0 – 1100) L _____ – _____ – _____	10.08.1992 – 15.07.1994	3054697		_____	Ⓢ
	Sonderfeder rechts (z. B. R95 – 8,0 – 1100) R _____ – _____ – _____	10.08.1992 – 15.07.1994	3058150		_____	Ⓢ

**Sicherheitshinweis:**

Ersetzen Sie immer alle Federn. Die Federn werden bei der Federberechnung mit festgelegten Lastwechseln kalkuliert. Wenn bei einem Tor eine Feder bricht, ist die andere Feder auch unmittelbar vor der kalkulierten Bruchgrenze. Die Feder kann plötzlich brechen.

<b>BESTELLUNG</b>	Kunden-Nr.: _____	Bestell-Nr./Kommission: _____	<b>*Angaben vom Typenschild</b>	
			Auftrags-Nr.: _____	Tor-Nr.: _____
	Kundenname: _____		Produkt-Nr.: _____	Typ: _____
	Versandanschrift: _____		Baujahr: _____	
Datum und Ort: _____		Stempel und Unterschrift _____		

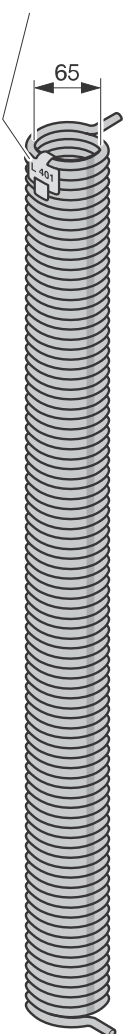
# 6. Torsionsfederwellen

Artikel	Beschreibung	Produktionszeitraum	Art.-Nr.	Menge	€
Federkennzeichnung (Aluminiumfährchen) *	<b>Torsionsfeder mit Kunststoffrohr und Spannkonus</b>			Stück	
	R80	10.08.1992 – 15.07.1994	3094806 •	_____	
	L80	10.08.1992 – 15.07.1994	3094807 •	_____	
	R81	10.08.1992 – 15.07.1994	3094808 •	_____	
	L81	10.08.1992 – 15.07.1994	3094809 •	_____	
	R82	10.08.1992 – 15.07.1994	3094810 •	_____	
	L82	10.08.1992 – 15.07.1994	3094811 •	_____	
	R83	10.08.1992 – 15.07.1994	3094812 •	_____	
	L83	10.08.1992 – 15.07.1994	3094813 •	_____	
	R84	10.08.1992 – 15.07.1994	3094814 •	_____	
	L84	10.08.1992 – 15.07.1994	3094815 •	_____	
	R85	10.08.1992 – 15.07.1994	3094816 •	_____	
	L85	10.08.1992 – 15.07.1994	3094817 •	_____	
	R86	10.08.1992 – 15.07.1994	3094818 •	_____	
	L86	10.08.1992 – 15.07.1994	3094819 •	_____	
	R87	10.08.1992 – 15.07.1994	3094820 •	_____	
	L87	10.08.1992 – 15.07.1994	3094821 •	_____	
	R88	10.08.1992 – 15.07.1994	3094822 •	_____	
	L88	10.08.1992 – 15.07.1994	3094823 •	_____	
	R89	10.08.1992 – 15.07.1994	3094824 •	_____	
	L89	10.08.1992 – 15.07.1994	3094825 •	_____	
R90	10.08.1992 – 15.07.1994	3094826 •	_____		
L90	10.08.1992 – 15.07.1994	3094827 •	_____		
R91	10.08.1992 – 15.07.1994	3094828 •	_____		
L91	10.08.1992 – 15.07.1994	3094829 •	_____		
R92	10.08.1992 – 15.07.1994	3094830 •	_____		
L92	10.08.1992 – 15.07.1994	3094831 •	_____		
R93	10.08.1992 – 15.07.1994	3094832 •	_____		
L93	10.08.1992 – 15.07.1994	3094833 •	_____		
R94	10.08.1992 – 15.07.1994	3094834 •	_____		
L94	10.08.1992 – 15.07.1994	3094835 •	_____		
R95	10.08.1992 – 15.07.1994	3094836 •	_____		
L95	10.08.1992 – 15.07.1994	3094837 •	_____		
R96	10.08.1992 – 15.07.1994	3094838 •	_____		
L96	10.08.1992 – 15.07.1994	3094839 •	_____		
	Sonderfeder links (z. B. L142 – 11,0 – 1300) L _____ – _____ – _____	10.08.1992 – 15.07.1994	3054697	_____	Ⓢ
	Sonderfeder rechts (z. B. R42 – 11,0 – 1300) R _____ – _____ – _____	10.08.1992 – 15.07.1994	3058150	_____	Ⓢ

**Sicherheitshinweis:**  
Ersetzen Sie immer alle Federn. Die Federn werden bei der Federberechnung mit festgelegten Lastwechseln kalkuliert. Wenn bei einem Tor eine Feder bricht, ist die andere Feder auch unmittelbar vor der kalkulierten Bruchgrenze. Die Feder kann plötzlich brechen.

<b>BESTELLUNG</b>	Kunden-Nr.: _____ Bestell-Nr./Kommission: _____		<b>*Angaben vom Typenschild</b>	
			Auftrags-Nr.: _____	Tor-Nr.: _____
	Kundenname: _____		Produkt-Nr.: _____	Typ: _____
	Versandanschrift: _____		Baujahr: _____	
Datum und Ort: _____		Stempel und Unterschrift _____		

# 6. Torsionsfederwellen

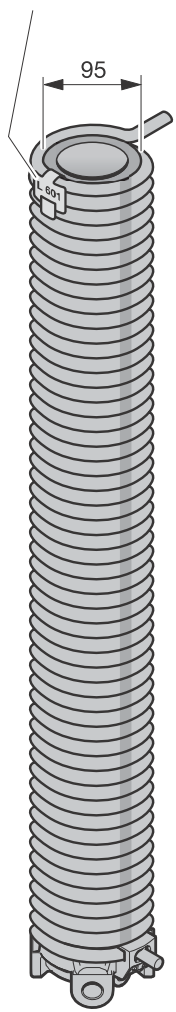
Artikel	Beschreibung	Produktionszeitraum	Art.-Nr.	Menge	€	
Federkennzeichnung (Aluminiumfähnchen) *	<b>Torsionsfeder</b>			Stück		
	R401	12.02.1994 – 15.07.1994	3042856 •	_____		
	L401	12.02.1994 – 15.07.1994	3042857 •	_____		
	R402	12.02.1994 – 15.07.1994	3042858 •	_____		
	L402	12.02.1994 – 15.07.1994	3042859 •	_____		
	R403	12.02.1994 – 15.07.1994	3042860 •	_____		
	L403	12.02.1994 – 15.07.1994	3042861 •	_____		
	R404	12.02.1994 – 15.07.1994	3042862 •	_____		
	L404	12.02.1994 – 15.07.1994	3042863 •	_____		
	R405	12.02.1994 – 15.07.1994	3042864 •	_____		
	L405	12.02.1994 – 15.07.1994	3042865 •	_____		
	R406	12.02.1994 – 15.07.1994	3042866 •	_____		
	L406	12.02.1994 – 15.07.1994	3042867 •	_____		
	R407	12.02.1994 – 15.07.1994	3042868 •	_____		
	L407	12.02.1994 – 15.07.1994	3042869 •	_____		
	Sonderfeder links (z. B. L65 – 6,0 – 800) L _____ – _____ – _____	12.02.1994 – 15.07.1994	3054697	_____		Ⓢ
	Sonderfeder rechts (z. B. R65 – 6,0 – 800) R _____ – _____ – _____	12.02.1994 – 15.07.1994	3058150	_____		Ⓢ

**Sicherheitshinweis:**

Ersetzen Sie immer alle Federn. Die Federn werden bei der Federberechnung mit festgelegten Lastwechseln kalkuliert. Wenn bei einem Tor eine Feder bricht, ist die andere Feder auch unmittelbar vor der kalkulierten Bruchgrenze. Die Feder kann plötzlich brechen.

<b>BESTELLUNG</b>	Kunden-Nr.: _____	Bestell-Nr./Kommission: _____	<b>*Angaben vom Typenschild</b>	
	Kundenname: _____		Auftrags-Nr.: _____	Tor-Nr.: _____
	Versandanschrift: _____		Produkt-Nr.: _____	Typ: _____
	Datum und Ort: _____		Baujahr: _____	
			Stempel und Unterschrift	

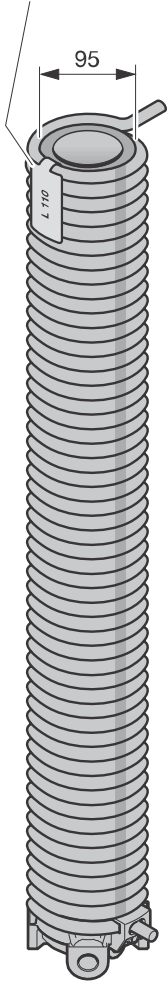
# 6. Torsionsfederwellen

Artikel	Beschreibung	Produktionszeitraum	Art.-Nr.	Menge	€	
Federkennzeichnung (Aluminiumfähnchen) *	<b>Torsionsfeder mit Kunststoffrohr und Spannkonus</b>			Stück		
	R601	12.02.1994 – 15.07.1994	3094840 •	_____		
	L601	12.02.1994 – 15.07.1994	3094841 •	_____		
	R602	12.02.1994 – 15.07.1994	3094842 •	_____		
	L602	12.02.1994 – 15.07.1994	3094843 •	_____		
	R603	12.02.1994 – 15.07.1994	3094844 •	_____		
	L603	12.02.1994 – 15.07.1994	3094845 •	_____		
	R604	12.02.1994 – 15.07.1994	3094846 •	_____		
	L604	12.02.1994 – 15.07.1994	3094847 •	_____		
	R605	12.02.1994 – 15.07.1994	3094848 •	_____		
	L605	12.02.1994 – 15.07.1994	3094849 •	_____		
	R606	12.02.1994 – 15.07.1994	3094850 •	_____		
	L606	12.02.1994 – 15.07.1994	3094851 •	_____		
	Sonderfeder links (z. B. L95 – 8,0 – 1100) L _____ – _____ – _____	12.02.1994 – 15.07.1994	3054697	_____		Ⓢ
	Sonderfeder rechts (z. B. R95 – 8,0 – 1100) R _____ – _____ – _____	12.02.1994 – 15.07.1994	3058150	_____		Ⓢ

**Sicherheitshinweis:**  
Ersetzen Sie immer alle Federn. Die Federn werden bei der Federberechnung mit festgelegten Lastwechseln kalkuliert. Wenn bei einem Tor eine Feder bricht, ist die andere Feder auch unmittelbar vor der kalkulierten Bruchgrenze. Die Feder kann plötzlich brechen.

<b>BESTELLUNG</b>	Kunden-Nr.: _____ Bestell-Nr./Kommission: _____		<b>*Angaben vom Typenschild</b>	
			Auftrags-Nr.: _____	Tor-Nr.: _____
	Kundenname: _____		Produkt-Nr.: _____	Typ: _____
	Versandanschrift: _____		Baujahr: _____	
	Datum und Ort: _____		Stempel und Unterschrift _____	

# 6. Torsionsfederwellen

Artikel	Beschreibung	Produktionszeitraum	Art.-Nr.	Menge	€	
Federkennzeichnung (Aluminiumfähnchen) *	<b>Torsionsfeder mit Kunststoffrohr und Spannkonus</b>			Stück		
	R110	08.08.1994 – 06.07.2001	3074278 •	_____		
	L110	08.08.1994 – 06.07.2001	3074279 •	_____		
	R111	08.08.1994 – 06.07.2001	3074280 •	_____		
	R112	08.08.1994 – 06.07.2001	3074281 •	_____		
	R113	08.08.1994 – 06.07.2001	3074282 •	_____		
	R114	08.08.1994 – 06.07.2001	3074283 •	_____		
	R115	08.08.1994 – 06.07.2001	3074284 •	_____		
	R116	08.08.1994 – 06.07.2001	3074285 •	_____		
	R117	08.08.1994 – 06.07.2001	3074286 •	_____		
	R118	08.08.1994 – 06.07.2001	3074287 •	_____		
	R119	08.08.1994 – 06.07.2001	3074288 •	_____		
	R120	08.08.1994 – 06.07.2001	3074289 •	_____		
	R121	08.08.1994 – 06.07.2001	3074290 •	_____		
	R122	08.08.1994 – 06.07.2001	3074291 •	_____		
	R123	08.08.1994 – 06.07.2001	3074292 •	_____		
	R124	08.08.1994 – 06.07.2001	3074293 •	_____		
	R125	08.08.1994 – 06.07.2001	3074294 •	_____		
	R126	08.08.1994 – 06.07.2001	3074295 •	_____		
	R127	08.08.1994 – 06.07.2001	3074296 •	_____		
	R128	08.08.1994 – 06.07.2001	3074297 •	_____		
	R129	08.08.1994 – 06.07.2001	3074298 •	_____		
	R130	08.08.1994 – 06.07.2001	3074299 •	_____		
	R131	08.08.1994 – 06.07.2001	3074300 •	_____		
	R132	08.08.1994 – 06.07.2001	3074301 •	_____		
	L132	08.08.1994 – 06.07.2001	3074302 •	_____		
	Sonderfeder links (z. B. L95 – 8,0 – 1100) L _____ – _____ – _____	08.08.1994 – 06.07.2001	3054697	_____		Ⓢ
	Sonderfeder rechts (z. B. R95 – 8,0 – 1100) R _____ – _____ – _____	08.08.1994 – 06.07.2001	3058150	_____		Ⓢ

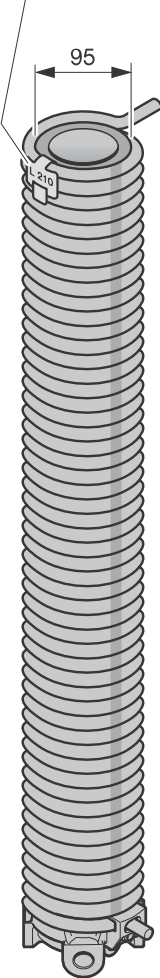
**Sicherheitshinweis:**

Ersetzen Sie immer alle Federn. Die Federn werden bei der Federberechnung mit festgelegten Lastwechseln kalkuliert. Wenn bei einem Tor eine Feder bricht, ist die andere Feder auch unmittelbar vor der kalkulierten Bruchgrenze. Die Feder kann plötzlich brechen.

<b>BESTELLUNG</b>	Kunden-Nr.: _____ Bestell-Nr./Kommission: _____		<b>*Angaben vom Typenschild</b>	
			Auftrags-Nr.: _____	Tor-Nr.: _____
	Kundenname: _____		Produkt-Nr.: _____	Typ: _____
	Versandanschrift: _____		Baujahr: _____	
Datum und Ort: _____		Stempel und Unterschrift _____		



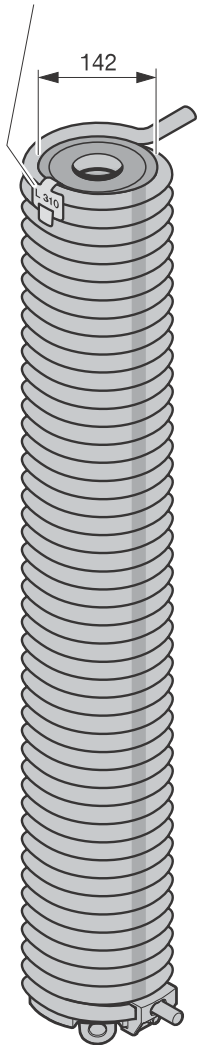
# 6. Torsionsfederwellen

Artikel	Beschreibung	Produktionszeitraum	Art.-Nr.	Menge	€	
Federkennzeichnung (Aluminiumfähnchen) *	<b>Torsionsfeder mit Kunststoffrohr und Spannkonus</b>			Stück		
	R210	08.08.1994 – 06.07.2001	3074303 •	_____		
	L210	08.08.1994 – 06.07.2001	3074304 •	_____		
	R211	08.08.1994 – 06.07.2001	3074305 •	_____		
	R212	08.08.1994 – 06.07.2001	3074306 •	_____		
	R213	08.08.1994 – 06.07.2001	3074307 •	_____		
	R214	08.08.1994 – 06.07.2001	3074308 •	_____		
	R215	08.08.1994 – 06.07.2001	3074309 •	_____		
	R216	08.08.1994 – 06.07.2001	3074310 •	_____		
	R217	08.08.1994 – 06.07.2001	3074311 •	_____		
	R218	08.08.1994 – 06.07.2001	3074312 •	_____		
	R219	08.08.1994 – 06.07.2001	3074313 •	_____		
	R220	08.08.1994 – 06.07.2001	3074314 •	_____		
	R221	08.08.1994 – 06.07.2001	3074315 •	_____		
	R222	08.08.1994 – 06.07.2001	3074316 •	_____		
	R223	08.08.1994 – 06.07.2001	3074317 •	_____		
	R224	08.08.1994 – 06.07.2001	3074318 •	_____		
	R225	08.08.1994 – 06.07.2001	3074319 •	_____		
	R226	08.08.1994 – 06.07.2001	3074320 •	_____		
	R227	08.08.1994 – 06.07.2001	3074321 •	_____		
	L227	08.08.1994 – 06.07.2001	3074322 •	_____		
	Sonderfeder links (z. B. L95 – 8,0 – 1100) L _____ – _____ – _____	08.08.1994 – 06.07.2001	3054697	_____		Ⓢ
	Sonderfeder rechts (z. B. R95 – 8,0 – 1100) R _____ – _____ – _____	08.08.1994 – 06.07.2001	3058150	_____		Ⓢ

**Sicherheitshinweis:**  
Ersetzen Sie immer alle Federn. Die Federn werden bei der Federberechnung mit festgelegten Lastwechseln kalkuliert. Wenn bei einem Tor eine Feder bricht, ist die andere Feder auch unmittelbar vor der kalkulierten Bruchgrenze. Die Feder kann plötzlich brechen.

<b>BESTELLUNG</b>	Kunden-Nr.: _____ Bestell-Nr./Kommission: _____		<b>*Angaben vom Typenschild</b>	
			Auftrags-Nr.: _____	Tor-Nr.: _____
	Kundenname: _____		Produkt-Nr.: _____	Typ: _____
	Versandanschrift: _____		Baujahr: _____	
Datum und Ort: _____		Stempel und Unterschrift _____		

# 6. Torsionsfederwellen

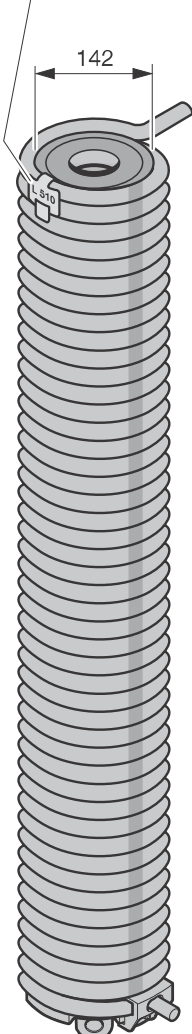
Artikel	Beschreibung	Produktionszeitraum	Art.-Nr.	Menge	€	
Federkennzeichnung * (Aluminiumfährchen)	<b>Torsionsfeder mit Kunststoffrohr und Spannkonus</b>			Stück		
	R228	08.08.1994 – 06.07.2001	3074323 •	_____		
	R229	08.08.1994 – 06.07.2001	3074324 •	_____		
	R230	08.08.1994 – 06.07.2001	3074325 •	_____		
	R231	08.08.1994 – 06.07.2001	3074326 •	_____		
	R232	08.08.1994 – 06.07.2001	3074327 •	_____		
	L232	08.08.1994 – 06.07.2001	3074328 •	_____		
	Sonderfeder, links (z. B. L142 – 11,0 – 1300) L _____ – _____ – _____	08.08.1994 – 06.07.2001	3054697		_____	Ⓢ
	Sonderfeder, rechts (z. B. R142 – 11,0 – 1300) R _____ – _____ – _____	08.08.1994 – 06.07.2001	3058150		_____	Ⓢ
	<b>Torsionsfeder mit Kunststoffrohr und Spannkonus</b>					
	R310	08.08.1994 – 06.07.2001	3074329 •	_____		
	L310	08.08.1994 – 06.07.2001	3074330 •	_____		
	R311	08.08.1994 – 06.07.2001	3074331 •	_____		
	R312	08.08.1994 – 06.07.2001	3074332 •	_____		
	R313	08.08.1994 – 06.07.2001	3074333 •	_____		
	R314	08.08.1994 – 06.07.2001	3074334 •	_____		
	R315	08.08.1994 – 06.07.2001	3074335 •	_____		
	R316	08.08.1994 – 06.07.2001	3074336 •	_____		
	R317	08.08.1994 – 06.07.2001	3074337 •	_____		
	R318	08.08.1994 – 06.07.2001	3074338 •	_____		
	R319	08.08.1994 – 06.07.2001	3074339 •	_____		
R320	08.08.1994 – 06.07.2001	3074340 •	_____			
R321	08.08.1994 – 06.07.2001	3074341 •	_____			
R322	08.08.1994 – 06.07.2001	3074342 •	_____			
R323	08.08.1994 – 06.07.2001	3074343 •	_____			
R324	08.08.1994 – 06.07.2001	3074344 •	_____			
R325	08.08.1994 – 06.07.2001	3074345 •	_____			
R326	08.08.1994 – 06.07.2001	3074346 •	_____			
R327	08.08.1994 – 06.07.2001	3074347 •	_____			
R328	08.08.1994 – 06.07.2001	3074348 •	_____			
R329	08.08.1994 – 06.07.2001	3074349 •	_____			
L329	08.08.1994 – 06.07.2001	3074350 •	_____			
Sonderfeder links (z. B. L142 – 11,0 – 1300) L _____ – _____ – _____	08.08.1994 – 06.07.2001	3054697		_____	Ⓢ	
Sonderfeder rechts (z. B. L142 – 11,0 – 1300) R _____ – _____ – _____	08.08.1994 – 06.07.2001	3058150		_____	Ⓢ	

**Sicherheitshinweis:**

Ersetzen Sie immer alle Federn. Die Federn werden bei der Federberechnung mit festgelegten Lastwechseln kalkuliert. Wenn bei einem Tor eine Feder bricht, ist die andere Feder auch unmittelbar vor der kalkulierten Bruchgrenze. Die Feder kann plötzlich brechen.

<b>BESTELLUNG</b>	Kunden-Nr.: _____	Bestell-Nr./Kommission: _____	<b>*Angaben vom Typenschild</b>	
	Kundenname: _____		Auftrags-Nr.: _____	Tor-Nr.: _____
	Versandanschrift: _____		Produkt-Nr.: _____	Typ: _____
	Datum und Ort: _____		Baujahr: _____	Stempel und Unterschrift _____

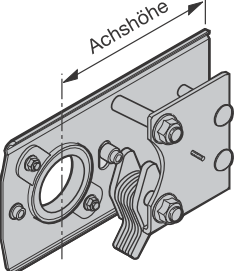
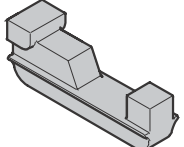
# 6. Torsionsfederwellen

Artikel	Beschreibung	Produktionszeitraum	Art.-Nr.	Menge	€	
Federkennzeichnung (Aluminiumfähnchen) *	<b>Torsionsfeder mit Kunststoffrohr und Spannkonus</b>			Stück		
	R510	08.08.1994 – 06.07.2001	3074351 •	_____		
	L510	08.08.1994 – 06.07.2001	3074352 •	_____		
	R511	08.08.1994 – 06.07.2001	3074353 •	_____		
	R512	08.08.1994 – 06.07.2001	3074354 •	_____		
	R513	08.08.1994 – 06.07.2001	3074355 •	_____		
	R514	08.08.1994 – 06.07.2001	3074356 •	_____		
	R515	08.08.1994 – 06.07.2001	3074357 •	_____		
	R516	08.08.1994 – 06.07.2001	3074358 •	_____		
	R517	08.08.1994 – 06.07.2001	3074359 •	_____		
	R518	08.08.1994 – 06.07.2001	3074360 •	_____		
	R519	08.08.1994 – 06.07.2001	3074361 •	_____		
	R520	08.08.1994 – 06.07.2001	3074362 •	_____		
	R521	08.08.1994 – 06.07.2001	3074363 •	_____		
	R522	08.08.1994 – 06.07.2001	3074364 •	_____		
	R523	08.08.1994 – 06.07.2001	3074365 •	_____		
	R524	08.08.1994 – 06.07.2001	3074366 •	_____		
	R525	08.08.1994 – 06.07.2001	3074367 •	_____		
	R526	08.08.1994 – 06.07.2001	3074368 •	_____		
	L526	08.08.1994 – 06.07.2001	3074369 •	_____		
	Sonderfeder, links (z. B. L142 – 11,0 – 1300) L _____ – _____ – _____	08.08.1994 – 06.07.2001	3054697	_____		Ⓢ
	Sonderfeder, rechts (z. B. R142 – 11,0 – 1300) R _____ – _____ – _____	08.08.1994 – 06.07.2001	3058150	_____		Ⓢ

**Sicherheitshinweis:**  
Ersetzen Sie immer alle Federn. Die Federn werden bei der Federberechnung mit festgelegten Lastwechseln kalkuliert. Wenn bei einem Tor eine Feder bricht, ist die andere Feder auch unmittelbar vor der kalkulierten Bruchgrenze. Die Feder kann plötzlich brechen.


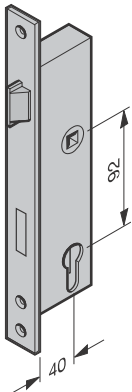
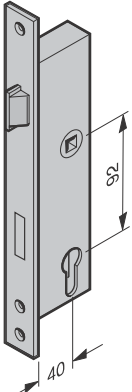
<b>BESTELLUNG</b>	Kunden-Nr.: _____ Bestell-Nr./Kommission: _____		<b>*Angaben vom Typenschild</b>	
			Auftrags-Nr.: _____	Tor-Nr.: _____
	Kundenname: _____		Produkt-Nr.: _____	Typ: _____
	Versandanschrift: _____		Baujahr: _____	
Datum und Ort: _____		Stempel und Unterschrift _____		

# 6. Torsionsfederwellen

Artikel	Beschreibung	Produktionszeitraum	Art.-Nr.	Menge	€	
	<p><b>* Federbruchsicherung</b></p> <p><b>Achshöhe = 140 mm</b> rechts, Größe 1 links, Größe 1</p> <p><b>Achshöhe = 160 mm</b> rechts, Größe 2, 4, 6 links, Größe 2, 4, 6</p> <p><b>Achshöhe = 180 mm</b> rechts, Größe 5, 7 links, Größe 5, 7</p>	<p>10.08.1992 – 15.07.1994</p> <p>10.08.1992 – 15.07.1994</p> <p>10.08.1992 – 15.07.1994</p> <p>10.08.1992 – 15.07.1994</p>	<p>3040802 •</p> <p>3040801 •</p> <p>3040804 •</p> <p>3040803 •</p> <p>3040806 •</p> <p>3040805 •</p>	<p>Stück</p> <p>_____</p> <p>_____</p> <p>_____</p> <p>_____</p> <p>_____</p> <p>_____</p>		
	<p><b>* Federbruchsicherung</b></p> <p>x = 120 mm, rechts, Größe 1 x = 120 mm, links, Größe 1 x = 140 mm, rechts, Größe 2, 4, 6 x = 140 mm, links, Größe 2, 4, 6 x = 160 mm, rechts, Größe 3, 5, 7 x = 160 mm, links, Größe 3, 5, 7 x = 185 mm, rechts, Größe 8, 9 x = 185 mm, links, Größe 8, 9 x = 200 mm, rechts, VU 9 x = 200 mm, links, VU 9</p>	<p>08.08.1994 – 06.07.2001</p> <p>08.08.1994 – 06.07.2001</p> <p>08.08.1994 – 06.07.2001</p> <p>08.08.1994 – 06.07.2001</p> <p>08.08.1994 – 06.07.2001</p> <p>08.08.1994 – 06.07.2001</p> <p>08.08.1994 – 06.07.2001</p> <p>08.08.1994 – 06.07.2001</p> <p>08.08.1994 – 06.07.2001</p> <p>08.08.1994 – 06.07.2001</p> <p>08.08.1994 – 06.07.2001</p> <p>08.08.1994 – 06.07.2001</p>	<p>3044639 •</p> <p>3044638 •</p> <p>3044641 •</p> <p>3044640 •</p> <p>3044643 •</p> <p>3044642 •</p> <p>3044645 •</p> <p>3044644 •</p> <p>3044647 •</p> <p>3044646 •</p>	<p>Stück</p> <p>_____</p> <p>_____</p> <p>_____</p> <p>_____</p> <p>_____</p> <p>_____</p> <p>_____</p> <p>_____</p> <p>_____</p> <p>_____</p>		
		<p><b>Verbindungskeil für die Federbruchsicherung</b></p>	<p>08.08.1994 – 06.07.2001</p>	<p>3090146 •</p>	<p>Stück</p> <p>_____</p>	



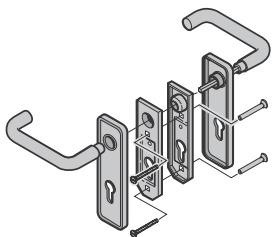
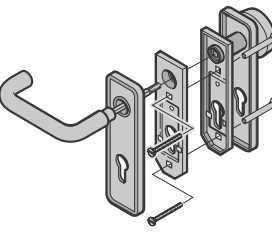
<b>BESTELLUNG</b>	Kunden-Nr.: _____	Bestell-Nr./Kommission: _____	<b>*Angaben vom Typenschild</b>	
	Kundenname: _____		Auftrags-Nr.: _____	Tor-Nr.: _____
	Versandanschrift: _____		Produkt-Nr.: _____	Typ: _____
	Datum und Ort: _____		Baujahr: _____	Stempel und Unterschrift _____

# 7. Beschlagteile für Türen

Artikel	Beschreibung	Produktionszeitraum	Art.-Nr.	Menge	€
	<b>Schließblech (72)</b> Senkschraube M5 x 12 mit Torx	10.08.1992 – 09.09.1994 10.08.1992 – 09.09.1994	3042527 • 4005211 •	Stück _____ _____	
	<b>Einsteck-Rohrprofilschloss</b>  DIN rechts / DIN links RZ 1212 (40/92/9) für Nebentür RZ 1312 (40/92/9) für Schlupftür  RZ (40/94/9) für Neben- und Schlupftür PZ (40/94/9) für Neben- und Schlupftür	12.09.1994 – 06.07.2001 12.09.1994 – 28.04.2000  12.09.1994 – 06.07.2001 12.09.1994 – 06.07.2001	3043327 • 3043327 •  3095112 • 3095108 •	Stück _____ _____  _____ _____	
	<b>Panikschloss</b>  1820 (40/92/9), für Drückergarnitur DIN rechts / DIN links, Funktion D, mit Schließblech 1820 (40/92/9), für Drückergarnitur DIN rechts, DIN links, Funktion B, mit Schließblech	12.09.1994 – 06.07.2001  12.09.1994 – 06.07.2001	3091184 •  3091182 •	Stück _____ _____	

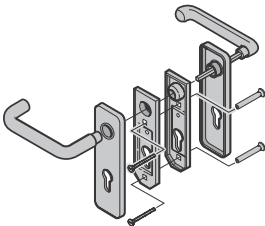
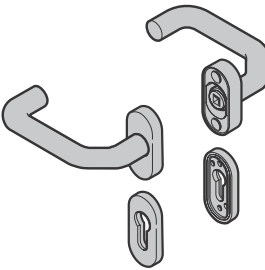
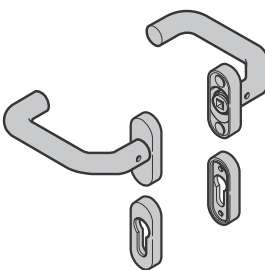
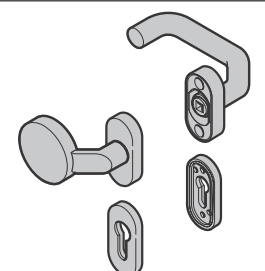
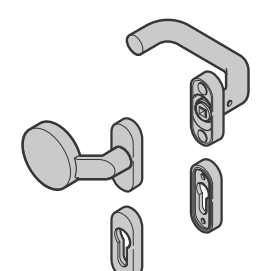
<b>BESTELLUNG</b>	Kunden-Nr.: _____ Bestell-Nr./Kommission: _____		<b>*Angaben vom Typenschild</b>	
			Auftrags-Nr.: _____	Tor-Nr.: _____
	Kundenname: _____		Produkt-Nr.: _____	Typ: _____
	Versandanschrift: _____		Baujahr: _____	
Datum und Ort: _____		Stempel und Unterschrift _____		

# 7. Beschlagteile für Türen

Artikel	Beschreibung	Produktionszeitraum	Art.-Nr.	Menge	€
	<b>Schließblech</b> 92 mm 92 mm, Schlupftür Senkschraube M5 x 12 mit Torx	12.09.1994 – 28.04.2000 02.05.2000 – 06.07.2001	3021718 • 3053826 • 4005211 •	Stück _____ _____ _____	
	<b>Schließblech für elektrischen Türöffner</b> (Steg 3 mm) für NT 60 und NTW 60 (Innenanschlag) (Steg 6 mm) für NTW 60 (Außenanschlag) (Steg 3 mm) Schlupftür 92 mm, Schlupftür Senkschraube M5 x 12 mit Torx	10.08.1992 – 06.07.2001 10.08.1992 – 06.07.2001 10.08.1992 – 28.04.2000 02.05.2000 – 06.07.2001	3041668 • 3041789 • 3041668 • 3053828 • 4005211 •	Stück _____ _____ _____ _____ _____	
	<b>Rundgriff-Drückergarnitur Kunststoff, schwarz</b> PZ RZ (Verdeckschild rund)	10.08.1992 – 09.09.1994 10.08.1992 – 09.09.1994	3096792 • 3096793 •	Stück _____ _____	
	<b>Rundgriff-Wechselgarnitur (72) Kunststoff, schwarz, PZ</b>	10.08.1992 – 09.09.1994	3096789 •	Stück _____	

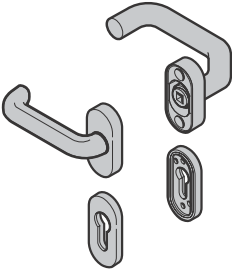
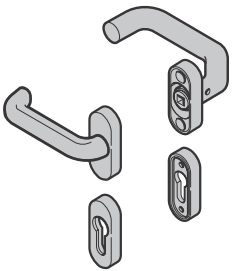
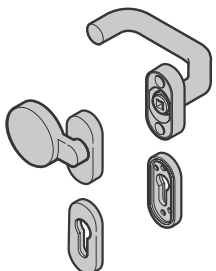
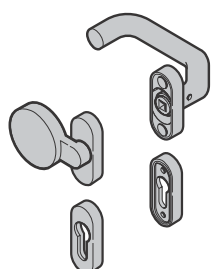
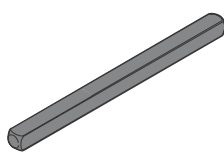
<b>BESTELLUNG</b>	Kunden-Nr.: _____	Bestell-Nr./Kommission: _____	<b>*Angaben vom Typenschild</b>	
	Kundenname: _____		Auftrags-Nr.: _____	Tor-Nr.: _____
	Versandanschrift: _____		Produkt-Nr.: _____	Typ: _____
	Datum und Ort: _____		Baujahr: _____	Stempel und Unterschrift _____

# 7. Beschlagteile für Türen

Artikel	Beschreibung	Produktionszeitraum	Art.-Nr.	Menge	€
	<b>Drückergarnitur flach (72) für Schlupftür, schwarz</b> PZ RZ (Verdeckschild rund)	10.08.1992 – 09.09.1994 10.08.1992 – 09.09.1994	3096794 • 3096795 •	Stück _____ _____	
	<b>Drückergarnitur (92) gekröpft/gekröpft, Kunststoff, schwarz</b> Die Garnitur enthält keinen Vierkantdrücker, Panik- oder Wechselstift. PZ RZ	12.09.1994 – 06.07.2001 12.09.1994 – 06.07.2001	4016874 • 4016875 •	Stück _____ _____	
	<b>Drückergarnitur (92) gekröpft/gekröpft</b> Die Garnitur enthält keinen Vierkantdrücker, Panik- oder Wechselstift. PZ Aluguss Naturton F1 RZ Aluguss Naturton F1 PZ Edelstahl poliert RZ Edelstahl poliert	02.05.2000 – 06.07.2001 02.05.2000 – 06.07.2001 02.05.2000 – 06.07.2001 02.05.2000 – 06.07.2001	4016891 • 4016892 • 4016889 • 3096804 •	Stück _____ _____ _____ _____	
	<b>Wechselgarnitur (92) gekröpft/gekröpft, Kunststoff, schwarz</b> Die Garnitur enthält keinen Vierkantdrücker, Panik- oder Wechselstift. PZ RZ	12.09.1994 – 06.07.2001 12.09.1994 – 06.07.2001	3096796 • 3096797 •	Stück _____ _____	
	<b>Wechselgarnitur (92) gekröpft/gekröpft</b> Die Garnitur enthält keinen Vierkantdrücker, Panik- oder Wechselstift. PZ Aluguss Naturton F1 RZ Aluguss Naturton F1 PZ Edelstahl poliert RZ Edelstahl poliert	02.05.2000 – 06.07.2001 02.05.2000 – 06.07.2001 02.05.2000 – 06.07.2001 02.05.2000 – 06.07.2001	3096810 • 3096813 • 3096808 • 3096805 •	Stück _____ _____ _____ _____	

<b>BESTELLUNG</b>	Kunden-Nr.: _____	Bestell-Nr./Kommission: _____	<b>*Angaben vom Typenschild</b>	
	Kundenname: _____		Auftrags-Nr.: _____	Tor-Nr.: _____
	Versandanschrift: _____		Produkt-Nr.: _____	Typ: _____
	Datum und Ort: _____		Baujahr: _____	Stempel und Unterschrift _____

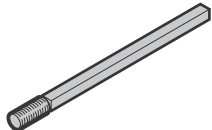
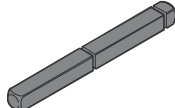
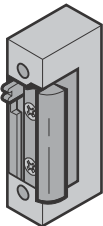
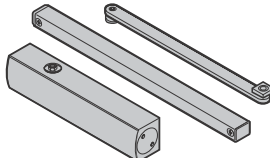
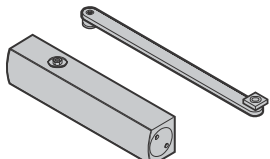

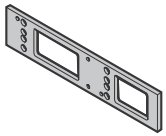
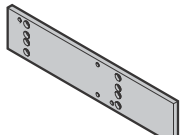
# 7. Beschlagteile für Türen

Artikel	Beschreibung	Produktionszeitraum	Art.-Nr.	Menge	€
	<b>Drückergarnitur (92) gekröpft/flach, Kunststoff, schwarz</b> Die Garnitur enthält keinen Vierkant- drücker, Panik- oder Wechselstift.  PZ RZ	12.09.1994 – 06.07.2001 12.09.1994 – 06.07.2001	3096798 • 3096800 •	Stück  _____ _____	
	<b>Drückergarnitur (92) gekröpft/flach</b> Die Garnitur enthält keinen Vierkant- drücker, Panik- oder Wechselstift.  PZ Aluguss Naturton F1 RZ Aluguss Naturton F1 PZ Edelstahl poliert RZ Edelstahl poliert	02.05.2000 – 06.07.2001 02.05.2000 – 06.07.2001 02.05.2000 – 06.07.2001 02.05.2000 – 06.07.2001	3096809 • 3096812 • 3096806 • 3096802 •	Stück  _____ _____ _____ _____	
	<b>Wechselgarnitur (92) gekröpft/flach, Kunststoff, schwarz</b> Die Garnitur enthält keinen Vierkant- drücker, Panik- oder Wechselstift.  PZ RZ	02.05.2000 – 06.07.2001 02.05.2000 – 06.07.2001	3096799 • 3096801 •	Stück  _____ _____	
	<b>Wechselgarnitur (92) gekröpft/flach</b> Die Garnitur enthält keinen Vierkant- drücker, Panik- oder Wechselstift.  PZ Aluguss Naturton F1 RZ Aluguss Naturton F1 PZ Edelstahl poliert RZ Edelstahl poliert	02.05.2000 – 06.07.2001 02.05.2000 – 06.07.2001 02.05.2000 – 06.07.2001 02.05.2000 – 06.07.2001	3096811 • 3096814 • 3096807 • 3096803 •	Stück  _____ _____ _____ _____	
	<b>Vierkant-Drückerstift für Drückergarnitur</b>  L = 110 TS 60, Nebentür L = 95 TS 45, Schlupftür	02.05.2000 – 06.07.2001 02.05.2000 – 06.07.2001	3053779 • 3053786 •	Stück  _____ _____	

<b>BESTELLUNG</b>	Kunden-Nr.: _____	Bestell-Nr./Kommission: _____	<b>*Angaben vom Typenschild</b>	
	Kundenname: _____		Auftrags-Nr.: _____	Tor-Nr.: _____
	Versandanschrift: _____		Produkt-Nr.: _____	Typ: _____
	Datum und Ort: _____		Baujahr: _____	Stempel und Unterschrift _____




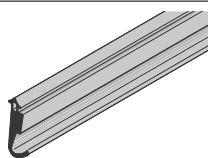



# 7. Beschlagteile für Türen

Artikel	Beschreibung	Produktionszeitraum	Art.-Nr.	Menge	€
	<b>Vierkant-Wechselstift für Wechselgarnitur</b> L = 90 TS 45 - 51, Schlupftür L = 100 TS 60, Nebentür	02.05.2000 – 06.07.2001 02.05.2000 – 06.07.2001	3053780 • 3053781 •	Stück _____ _____	
	<b>Vierkant-Panikstift für Drückergarnitur</b> L = 45 - 45, Schlupftür L = 40 - 65, Nebentür	02.05.2000 – 06.07.2001 02.05.2000 – 06.07.2001	3053333 • 3053669 •	Stück _____ _____	
	<b>elektrischer Türöffner</b>	10.08.1992 – 06.07.2001	3050919 •	Stück _____	
	<b>Türschließer komplett TS 33 für Nebentür</b>	10.08.1992 – 06.07.2001	3093392 •	Stück _____	
	<b>Türschließer TS 33-G mit Öffnungsbegrenzer für Schlupftür, mit Federklemmung</b>	10.08.1992 – 06.07.2001	3093394 •	Stück _____	
	<b>Türschließerhebel mit Rolle</b>	13.11.1995 – 06.07.2001	3044982 •	Stück _____	
	<b>Türschließer-Grundplatte TS 4000/5000 mit Befestigungsset</b> Nebentür NT 60 / NTW 60 Schlupftür	10.08.1992 – 06.07.2001 13.11.1995 – 06.07.2001	3021165 • 3021165 •	Stück _____ _____	
	<b>Türschließer-Grundplatte für Schlupftür</b>	10.08.1992 – 10.08.1995	3041574 •	Stück _____	


<b>BESTELLUNG</b>	Kunden-Nr.: _____	Bestell-Nr./Kommission: _____	<b>*Angaben vom Typenschild</b>	
	Kundenname: _____		Auftrags-Nr.: _____	Tor-Nr.: _____
	Versandanschrift: _____		Produkt-Nr.: _____	Typ: _____
	Datum und Ort: _____		Baujahr: _____	Stempel und Unterschrift _____

# 7. Beschlagteile für Türen

Artikel	Beschreibung	Produktionszeitraum	Art.-Nr.	Menge	€
	<b>Profilzylinder für Schlupftür, verschiedenschließend, 35 + 30 mm</b>	10.08.1992 –	3091446 •	Stück _____	
	<b>Profilzylinder für Nebentür NT 60 / NTW 60, verschiedenschließend, 50,5 + 30,5 mm</b>	10.08.1992 – 15.07.1994	3032892 •	Stück _____	
	<b>Profilzylinder für Nebentür NT 60 / NTW 60, verschiedenschließend, 55,5 + 31,5 mm</b>	08.08. 1994 –	3043300 •	Stück _____	
	<b>Anschlagdichtung seitlich</b> Länge _____ mm	10.08.1992 – 06.07.2001	3046482	Stück _____	
	<b>Anschlagdichtung unten</b> Länge _____ mm	10.08.1992 – 06.07.2001	3046470	Stück _____	

<b>BESTELLUNG</b>	Kunden-Nr.: _____	Bestell-Nr./Kommission: _____	<b>*Angaben vom Typenschild</b>	
	Kundenname: _____		Auftrags-Nr.: _____	Tor-Nr.: _____
	Versandanschrift: _____		Produkt-Nr.: _____	Typ: _____
	Datum und Ort: _____		Baujahr: _____	
			Stempel und Unterschrift	

# 8. Allgemeines Zubehör


Artikel	Beschreibung	Produktionszeitraum	Art.-Nr.	Menge	€
	<b>Polyester-Grundbeschichtung in Vorzugsbunttönen</b> (Coil-Coating-Beschichtung)			Stück	
	außen im Vorzugsbuntton, innen Grauweiß in Anlehnung an RAL 9002 für: <ul style="list-style-type: none"> <li>• Torglieder SPU 30</li> <li>• Lamellensockel APU 30/TAP 30</li> </ul>				
	angelehnt an RAL 3000 Feuerrot		3054340	_____	
	angelehnt an RAL 5010 Enzianblau		3054342	_____	
	angelehnt an RAL 8028 Terrabraun		3054344	_____	
	angelehnt an RAL 9002 Grauweiß		3054345	_____	
	angelehnt an RAL 9006 Weißaluminium		3054346	_____	
	angelehnt an RAL 9010 Reinweiß angelehnt an RAL 9016 Verkehrsweiß		3054347 3054348	_____ _____	

+<sup>0</sup> Kein Mehrpreis

<b>BESTELLUNG</b>	Kunden-Nr.: _____ Bestell-Nr./Kommission: _____		<b>*Angaben vom Typenschild</b>	
			Auftrags-Nr.: _____	Tor-Nr.: _____
	Kundenname: _____		Produkt-Nr.: _____	Typ: _____
	Versandanschrift: _____		Baujahr: _____	
	Datum und Ort: _____		Stempel und Unterschrift _____	

# 8. Allgemeines Zubehör




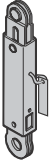
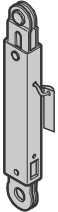

Artikel	Beschreibung	Produktionszeitraum	Art.-Nr.	Menge	€
	<p><b>Polyester-Grundbeschichtung nach RAL-Farbkarte</b> (Nassbeschichtung)</p> <p>außen nach RAL-Farbkarte, innen Grauweiß, in Anlehnung an RAL 9002 für:</p> <ul style="list-style-type: none"> <li>• PU-ausgeschäumte Torglieder</li> </ul>		3056218	Stück	
	<p><b>Polyester-Grundbeschichtung in Vorzugsbunttönen</b> (Nassbeschichtung)</p> <p>außen und innen im Vorzugsbuntton für:</p> <ul style="list-style-type: none"> <li>• 1-wandige oder mit Polyurethan ausgeschäumte Torglieder</li> <li>• Torglieder als Aluminiumrahmen (ausgenommen Klemmleisten)</li> <li>• untere Füllung bei ALR 30 und TAR 30</li> <li>• Streckgitter</li> </ul>				
	<p>angelehnt an RAL 1021 Rapsgebl</p> <p>angelehnt an RAL 3000 Feuerrot</p> <p>angelehnt an RAL 5009 Azurblau</p> <p>angelehnt an RAL 5010 Enzianblau</p> <p>angelehnt an RAL 6002 Laubgrün</p> <p>angelehnt an RAL 8028 Terrabraun</p> <p>angelehnt an RAL 9002 Grauweiß</p> <p>angelehnt an RAL 9006 Weißaluminium</p> <p>angelehnt an RAL 9010 Reinweiß</p> <p>angelehnt an RAL 9016 Verkehrsweiß</p> <p>Polyester-Grundbeschichtung RAL nach Wahl</p>		<p>3054349</p> <p>3054350</p> <p>3054351</p> <p>3054352</p> <p>3054353</p> <p>3056238</p> <p>3054354</p> <p>3054355</p> <p>3054356</p> <p>3056239</p> <p>3045134</p>	<p>_____</p> <p>_____</p> <p>_____</p> <p>_____</p> <p>_____</p> <p>_____</p> <p>_____</p> <p>_____</p> <p>_____</p> <p>_____</p>	



+<sup>0</sup> Kein Mehrpreis

<b>BESTELLUNG</b>	Kunden-Nr.: _____	Bestell-Nr./Kommission: _____	<b>*Angaben vom Typenschild</b>	
	Kundenname: _____		Auftrags-Nr.: _____	Tor-Nr.: _____
	Versandanschrift: _____		Produkt-Nr.: _____	Typ: _____
	Datum und Ort: _____		Baujahr: _____	Stempel und Unterschrift _____


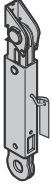
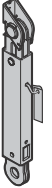
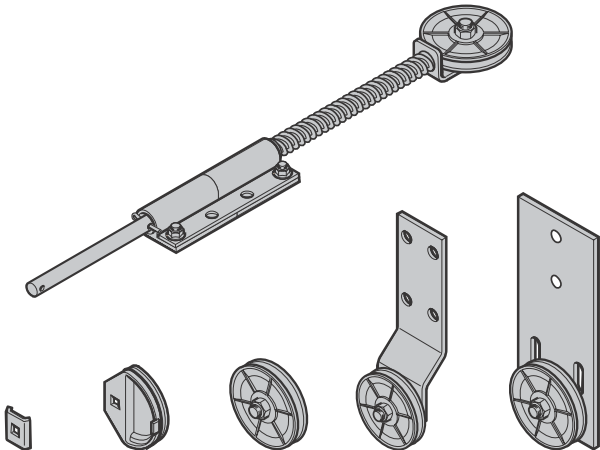
# 8. Allgemeines Zubehör

Artikel	Beschreibung	Produktionszeitraum	Art.-Nr.	Menge	€
	<b>Polyester-Grundbeschichtung 1 kg</b> angelehnt an Vorzugsbuntton _____		3094155	Stück _____	
	<b>* Drahtseil, Ø 4 mm für Seiltrommeln</b>  Größe 1,6 mit Kausche und Pressklemme Größe 1, Beschlagsart L, LD mit Kausche und Pressklemme	10.08.1992 – 06.07.2001  16.03.1998 – 06.07.2001	3094620  3094965	Stück _____  _____	
	<b>* Drahtseil, Ø 5,5 mm für Seiltrommeln</b> <b>Größe 2, 3, 4, 5, 7, 8</b> <b>mit Kausche und Pressklemme</b>	10.08.1992 – 06.07.2001	3094622	Stück _____	
	<b>Schlaffseilsicherung Typ N</b>	10.08.1992 – 06.07.2001	3040918 •	Stück _____	
	<b>Schlaffseilsicherung Typ H, V</b>	10.08.1992 – 06.07.2001	3040919 •	Stück _____	
	<b>Fangvorrichtung Typ N</b>	10.08.1992 – 06.07.2001	3040916 •	Stück _____	

+<sup>0</sup> Kein Mehrpreis

<b>BESTELLUNG</b>	Kunden-Nr.: _____ Bestell-Nr./Kommission: _____		<b>*Angaben vom Typenschild</b>	
			Auftrags-Nr.: _____	Tor-Nr.: _____
	Kundenname: _____		Produkt-Nr.: _____	Typ: _____
	Versandanschrift: _____		Baujahr: _____	
Datum und Ort: _____		Stempel und Unterschrift _____		

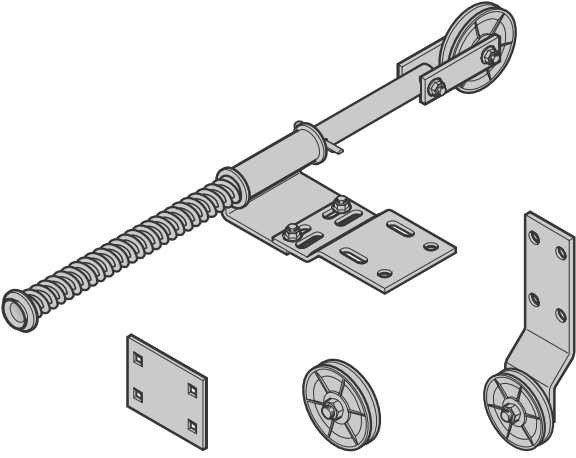
# 8. Allgemeines Zubehör

Artikel	Beschreibung	Produktionszeitraum	Art.-Nr.	Menge	€
	<b>Fangvorrichtung Typ H, V</b>	10.08.1992 – 06.07.2001	3040917 •	Stück _____	
	<b>Aufschiebesicherung Typ N kpl.</b>	08.08.2004 – 06.07.2001	3054891 •	Stück _____	
	<b>Aufschiebesicherung Typ H, V kpl.</b>	08.08.1994 – 06.07.2001	3054892 •	Stück _____	
	<b>Zubehör für Seillagensicherung (ohne Drahtseil) für Wellenantrieb und Handkettenzug, Beschlagsart L, LD</b>	08.08.1994 – 06.07.2001	3044555 •	Stück _____	

+<sup>0</sup> Kein Mehrpreis

<b>BESTELLUNG</b>	Kunden-Nr.: _____	Bestell-Nr./Kommission: _____	<b>*Angaben vom Typenschild</b>	
	Kundenname: _____		Auftrags-Nr.: _____	Tor-Nr.: _____
	Versandanschrift: _____		Produkt-Nr.: _____	Typ: _____
	Datum und Ort: _____		Baujahr: _____	Stempel und Unterschrift _____


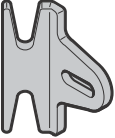

# 8. Allgemeines Zubehör

Artikel	Beschreibung	Produktionszeitraum	Art.-Nr.	Menge	€
	 <p><b>Zubehör für Seillagensicherung (ohne Drahtseil) für Wellenantrieb und Handkettenzug, Beschlagsart N, H</b></p> <p>rechts links</p>			Stück	
	<p><b>Drahtseil Ø 3 mm für Seillagensicherung</b></p>	09.08.1993 – 06.07.2001	3042454	Stück	
	<p><b>Seilumlenkrolle für Aufsetzstück</b>            Flachkopfschraube M8 x 16            Sechskantmutter M8 mit Hohlflansch</p> <p><b>Klemme für Polyleine</b>            Flachkopfschraube M8 x 16            Sechskantmutter M8 mit Hohlflansch</p>	10.08.1992 – 06.07.2001	3042500 3043208 3018270	Stück	
	<p><b>Seilumlenkrolle Ø 71 mm</b></p>	10.08.1992 – 06.07.2001	3047252	Stück	

+<sup>0</sup> Kein Mehrpreis

<b>BESTELLUNG</b>	Kunden-Nr.: _____ Bestell-Nr./Kommission: _____		<b>*Angaben vom Typenschild</b>	
			Auftrags-Nr.: _____	Tor-Nr.: _____
	Kundenname: _____		Produkt-Nr.: _____	Typ: _____
	Versandanschrift: _____		Baujahr: _____	
Datum und Ort: _____		Stempel und Unterschrift _____		

## 8. Allgemeines Zubehör

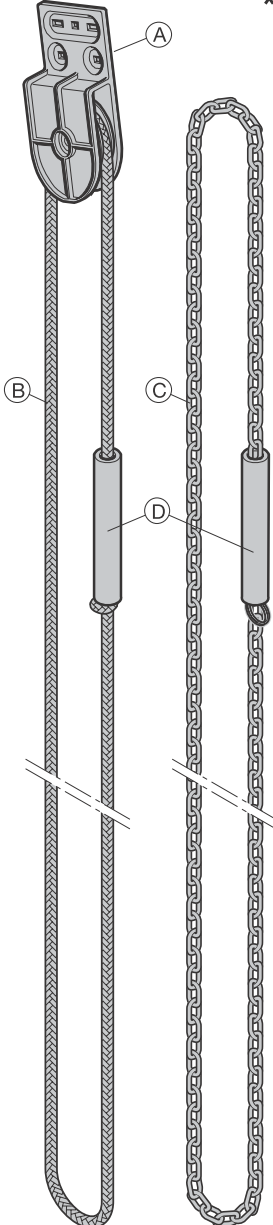
Artikel	Beschreibung	Produktionszeitraum	Art.-Nr.	Menge	€
	<b>Seilumlenkrolle Ø 78 mm</b> Linsenkopfschraube M10 x 30 mit Innensechskant und Sicherungslack Sechskantmutter M10 mit Unterkopfverzahnung und Flansch	10.08.1992 – 06.07.2001	3047251 • 3054147 • 3054148 •	Stück _____ _____ _____	
	<b>Ketten- und Seilhalter</b> Flachrundschaube M8 x 16 Sechskantmutter M8 mit Hohlflansch	10.08.1992 – 06.07.2001	3025357 • 3043208 • 3018270 •	Stück _____ _____ _____	
	<b>Handseil Ø 12 mm</b> Länge _____ mm	10.08.1992 – 06.07.2001	3045659	Stück _____	

+<sup>0</sup> Kein Mehrpreis

<b>BESTELLUNG</b>	Kunden-Nr.: _____	Bestell-Nr./Kommission: _____	<b>*Angaben vom Typenschild</b>	
	Kundenname: _____		Auftrags-Nr.: _____	Tor-Nr.: _____
	Versandanschrift: _____		Produkt-Nr.: _____	Typ: _____
	Datum und Ort: _____		Baujahr: _____	
			Stempel und Unterschrift	



# 8. Allgemeines Zubehör

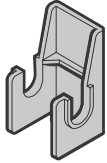
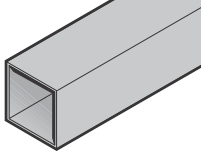
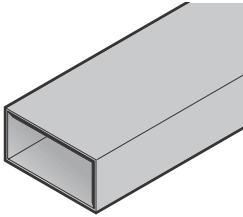
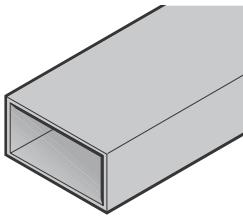
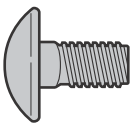
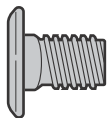
Artikel	Beschreibung	Produktionszeitraum	Art.-Nr.	Menge	€
	<b>* Handzug komplett mit Handseil</b> Beschlagsart N, H Beschlagsart V, VU Beschlagsart L  <b>mit Rundstahlkette</b> Beschlagsart N, H Beschlagsart V, VU Beschlagsart L  (A) Handzuggehäuse Flachkopfschraube M8 x 22 Sechskantmutter M8 mit Hohlflansch (B) Handseil Ø 12 mm Länge _____ mm (C) Rundstahlkette A5 – DIN 766 Länge _____ mm (D) Gewicht Handzug, verzinkt	10.08.1992 – 06.07.2001 10.08.1992 – 06.07.2001 10.08.1992 – 06.07.2001  01.04.1996 – 06.07.2001 01.04.1996 – 06.07.2001 01.04.1996 – 06.07.2001  10.08.1992 – 06.07.2001 10.08.1992 – 06.07.2001 10.08.1992 – 06.07.2001 10.08.1992 – 06.07.2001 10.08.1992 – 06.07.2001	3044775 • 3044460 • 3054437 •  3045172 • 3045171 • 3054438 •  3024474 • 3035719 • 3018270 •  3045659 3045668 3024466 •	Stück _____ _____ _____  _____ _____ _____  _____ _____ _____	

+<sup>0</sup> Kein Mehrpreis

<b>BESTELLUNG</b>	Kunden-Nr.: _____ Bestell-Nr./Kommission: _____		<b>*Angaben vom Typenschild</b>	
			Auftrags-Nr.: _____	Tor-Nr.: _____
	Kundenname: _____		Produkt-Nr.: _____	Typ: _____
	Versandanschrift: _____		Baujahr: _____	
	Datum und Ort: _____		Stempel und Unterschrift _____	



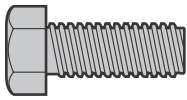
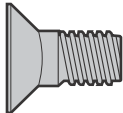
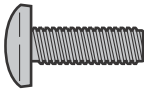


# 8. Allgemeines Zubehör

Artikel	Beschreibung	Produktionszeitraum	Art.-Nr.	Menge	€
	<b>Halter für Zugstange</b>	10.08.1992 – 06.07.2001	3005321	Stück _____	
	<b>Rohr 60 x 60 x 2 mm, feuerverzinkt</b> Länge _____ mm unbearbeitet, 8000 mm lang	10.08.1992 – 06.07.2001 10.08.1992 – 06.07.2001	3042021 3094115	Stück _____ _____	
	<b>Rohr 120 x 60 x 2 mm, feuerverzinkt</b> Länge _____ mm unbearbeitet, 6980 mm lang	10.08.1992 – 06.07.2001 10.08.1992 – 06.07.2001	3046490 3082307	Stück _____ _____	
	<b>Rohr 120 x 60 x 3 mm, feuerverzinkt</b> Länge _____ mm unbearbeitet, 8000 mm lang	10.08.1992 – 06.07.2001 10.08.1992 – 06.07.2001	3042358 3082388	Stück _____ _____	
	<b>Flachrundschraube</b> M6 x 14 M6 x 14, Edelstahl M6 x 16 M6 x 19,5 M6 x 25 M8 x 16 M8 x 22 M8 x 25 M10 x 20		3086084 • 3073210 • 3001431 • 3001440 • 3024954 • 3006980 • 3035719 • 3043236 • 3043210 •	Stück _____ _____ _____ _____ _____ _____ _____ _____ _____	
	<b>Flachkopfschraube</b> M8 x 13 M8 x 16		3043106 • 3043208 •	Stück _____ _____	

+<sup>0</sup> Kein Mehrpreis

<b>BESTELLUNG</b>	Kunden-Nr.: _____	Bestell-Nr./Kommission: _____	<b>*Angaben vom Typenschild</b>	
	Kundenname: _____		Auftrags-Nr.: _____	Tor-Nr.: _____
	Versandanschrift: _____		Produkt-Nr.: _____	Typ: _____
	Datum und Ort: _____		Baujahr: _____	
			Stempel und Unterschrift	

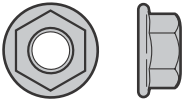
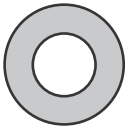

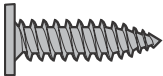
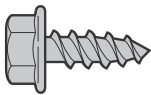

# 8. Allgemeines Zubehör

Artikel	Beschreibung	Produktionszeitraum	Art.-Nr.	Menge	€
	<b>Sechskantschraube</b>			Stück	
	M6 × 16		3042011 •	_____	
	M8 × 20		3001512 •	_____	
	M8 × 25		3016153 •	_____	
	M8 × 30		3001520 •	_____	
	M8 × 75		3030539 •	_____	
	M10 × 20		3001555 •	_____	
	M10 × 20 mit Ringschneide		3011224 •	_____	
	<b>Senkschraube</b>			Stück	
	M5 × 12 Torx		4005211 •	_____	
	M5 × 45 mit Kreuzschlitz		3060480 •	_____	
	M8 × 17 mit Vierkantansatz		3001717 •	_____	
	M8 × 20 mit Kreuzschlitz		3007812 •	_____	
	M10 × 20 mit Schlitz		3009653 •	_____	
	M12 × 40 mit Innensechskant		3042378 •	_____	
	<b>Linsenkopfschraube</b>			Stück	
	M8 × 25		3041446 •	_____	
	M8 × 40		3041409 •	_____	
	M8 × 50		3045689 •	_____	
	M8 × 65		3041408 •	_____	
	<b>Splint</b>			Stück	
	4 × 18, verzinkt		3024784 •	_____	
	4 × 18, Edelstahl		3090233 •	_____	
	4 × 28, verzinkt		3001865 •	_____	
	4 × 28, Edelstahl		3090263 •	_____	
	<b>Spiralspannstift N 3 × 10</b>		3042099 •	Stück _____	

+<sup>0</sup> Kein Mehrpreis

<b>BESTELLUNG</b>	Kunden-Nr.: _____ Bestell-Nr./Kommission: _____		<b>*Angaben vom Typenschild</b>	
			Auftrags-Nr.: _____	Tor-Nr.: _____
	Kundenname: _____		Produkt-Nr.: _____	Typ: _____
	Versandanschrift: _____		Baujahr: _____	
	Datum und Ort: _____		Stempel und Unterschrift _____	


## 8. Allgemeines Zubehör

Artikel	Beschreibung	Produktionszeitraum	Art.-Nr.	Menge	€		
	<b>Sechskantmutter</b> M6 mit Sperrzahn und Flansch (20 x) M6 mit Flansch, Edelstahl (10 x) M8 mit Hohlflansch (50 x) M10 mit Unterkopfverzahnung und Flansch (10 x) M12 mit Sicherungslack und Flansch (10 x)		3001660 • 3054418 • 3018270 • 3054148 • 3042379 •	Stück _____ _____ _____ _____ _____			
		<b>Scheibe</b> 3,7 A 10,5 B 6,4 9 x 20 x 2 11 14 x 1,5 18		3039924 • 3001784 • 3014770 • 3001849 • 3001792 • 3040071 • 3065171 •	Stück _____ _____ _____ _____ _____ _____		
			<b>Gewindestift</b> mit Schlitz M8 x 10 mit Innensechskant M12 x 16		3001920 • 3038890 •	Stück _____ _____	
				<b>Blechschaube</b> <b>3,9 x 15 mit Flachkopf und Torx</b>		3093920 •	Stück _____
			<b>Sechskant-Blechschaube</b> A 6,5 x 16, Sechskant-Sperrzahn, Edelstahl A 6,5 x 16, GEOMET A 6,5 x 19, Sechskant-Sperrzahn, Edelstahl A 6,5 x 20, GEOMET B 6,3 x 16, GEOMET B 8 x 22, GEOMET A 6,5 x 30, GEOMET		3095153 • 3095152 • 3095155 • 3095154 • 3021742 • 3095164 • 3095179 •	Stück _____ _____ _____ _____ _____ _____	
			<b>Bohrschraube</b> <b>3,5 x 9,5 verzinkt</b>		3041298 •	Stück _____	

+<sup>0</sup> Kein Mehrpreis

<b>BESTELLUNG</b>	Kunden-Nr.: _____	Bestell-Nr./Kommission: _____	<b>*Angaben vom Typenschild</b>	
	Kundenname: _____		Auftrags-Nr.: _____	Tor-Nr.: _____
	Versandanschrift: _____		Produkt-Nr.: _____	Typ: _____
	Datum und Ort: _____		Baujahr: _____	Stempel und Unterschrift _____

# 8. Allgemeines Zubehör

Artikel	Beschreibung	Produktionszeitraum	Art.-Nr.	Menge	€													
	<b>Linsensenkblech-Schraube</b> B 2.9 × 9.5 B 4.2 × 19 B 4.2 × 49		3014673 • 3017320 • 3092448 •	Stück _____ _____ _____														
	<b>Sechskant-Holzschraube</b> 10 × 70		3047356 •	Stück _____														
	<b>Kunststoffdübel 12</b>		3001946 •	Stück _____														
<table border="1" style="width: 100%; border-collapse: collapse;"> <tr><td>Auftrags-Nr: Order No: No. de fabrication:</td></tr> <tr><td>Tor-Nr: Door No: No. de la porte :</td></tr> <tr><td>Produkt-Nr: Product No: No. de produit:</td></tr> <tr><td>Typ: Type: Type:</td></tr> <tr><td>Breite [mm]: Width [mm]: Largeur [mm]:</td></tr> <tr><td>Höhe [mm]: Height [mm]: Hauteur [mm]:</td></tr> <tr><td>Beschlag: Track application: Type de ferrure:</td></tr> <tr><td>Höherführung [mm]: Highlift tracks [mm]: Raïs rehausse [mm]:</td></tr> <tr><td>Flügelgewicht [kg]: Door weight [kg]: Poids de la porte [kg]:</td></tr> <tr><td>Federspannung: No. of spring bars:     <b>Min.</b> Nombre de lours:       <b>Max.</b></td></tr> <tr><td>Baujahr: Produced in: Année:</td></tr> <tr><td>Federn von links nach rechts: Springs from left to right: Ressorts de gauche a droite:</td></tr> <tr><td>L R</td></tr> </table>	Auftrags-Nr: Order No: No. de fabrication:	Tor-Nr: Door No: No. de la porte :	Produkt-Nr: Product No: No. de produit:	Typ: Type: Type:	Breite [mm]: Width [mm]: Largeur [mm]:	Höhe [mm]: Height [mm]: Hauteur [mm]:	Beschlag: Track application: Type de ferrure:	Höherführung [mm]: Highlift tracks [mm]: Raïs rehausse [mm]:	Flügelgewicht [kg]: Door weight [kg]: Poids de la porte [kg]:	Federspannung: No. of spring bars: <b>Min.</b> Nombre de lours: <b>Max.</b>	Baujahr: Produced in: Année:	Federn von links nach rechts: Springs from left to right: Ressorts de gauche a droite:	L R	<b>Typenschild Hörmann</b>		3096986 •	Stück _____	
Auftrags-Nr: Order No: No. de fabrication:																		
Tor-Nr: Door No: No. de la porte :																		
Produkt-Nr: Product No: No. de produit:																		
Typ: Type: Type:																		
Breite [mm]: Width [mm]: Largeur [mm]:																		
Höhe [mm]: Height [mm]: Hauteur [mm]:																		
Beschlag: Track application: Type de ferrure:																		
Höherführung [mm]: Highlift tracks [mm]: Raïs rehausse [mm]:																		
Flügelgewicht [kg]: Door weight [kg]: Poids de la porte [kg]:																		
Federspannung: No. of spring bars: <b>Min.</b> Nombre de lours: <b>Max.</b>																		
Baujahr: Produced in: Année:																		
Federn von links nach rechts: Springs from left to right: Ressorts de gauche a droite:																		
L R																		

+<sup>0</sup> Kein Mehrpreis

BESTELLUNG	Kunden-Nr.: _____		Bestell-Nr./Kommission: _____		<b>*Angaben vom Typenschild</b>	
	Kundenname: _____		Versandanschrift: _____		Auftrags-Nr.: _____	Tor-Nr.: _____
	Datum und Ort: _____		Stempel und Unterschrift _____		Produkt-Nr.: _____	Typ: _____
					Baujahr: _____	