

Industrie-Sektionaltore Baureihe 40

Ersatzteil-Preisliste
Gültig ab 01.03.2020

HÖRMANN

**Niederlassung Berlin**

Industriestraße 12 – 14
15366 Hoppegarten
Tel. (0 33 42) 38 96-0
Fax (0 33 42) 38 96-11

Niederlassung Bremen

Mittelwending 25
28844 Weyhe
Tel. (0 42 03) 81 66-3
Fax (0 42 03) 81 66-65

Niederlassung Erfurt

Hörmann KG Apfelstädt
Wandersleber Straße 17
99192 Apfelstädt
Tel. (03 62 02) 24-0
Fax (03 62 02) 24-1 19

Niederlassung Frankfurt

Hanauer Landstraße 88
63538 Großkrotzenburg
Tel. (0 61 86) 20 07-0
Fax (0 61 86) 20 07-50

Niederlassung Freisen

Bahnhofstraße 43
66629 Freisen/Saar
Tel. (0 68 55) 9 93-0
Fax (0 68 55) 90 44

Niederlassung Hamburg

Süderstraße 2
24568 Kaltenkirchen
Tel. (0 41 91) 80 87-0
Fax (0 41 91) 80 87-10

Niederlassung Hannover

Industriestraße 4
30916 Isernhagen
Tel. (05 11) 97 25 30
Fax (05 11) 77 33 90

Niederlassung Herne

Schloßstraße 30
44653 Herne-Wanne-Eickel
Tel. (0 23 25) 92 89-0
Fax (0 23 25) 92 89-10

Niederlassung Köln/Bonn

Robert-Bosch-Straße 6a
53919 Weilerswist
Tel. (0 22 54) 6 09-0
Fax (0 22 54) 6 09-25

Niederlassung Leipzig

Gewerbeallee 17
04821 Brandis
Tel. (03 42 92) 6 16 00
Fax (03 42 92) 6 18 29

Niederlassung München

Gewerbepark 18
85646 Anzing
Tel. (0 81 21) 77 23-0
Fax (0 81 21) 77 23-4 00

Niederlassung Nürnberg

Am Pestalozziring 11
91058 Erlangen
Tel. (0 91 31) 60 68-0
Fax (0 91 31) 60 68 959

Niederlassung Steinhausen

An der Jüpke 5
33803 Steinhausen/Westf.
Tel. (0 52 04) 10 05-0
Fax (0 52 04) 75 00

Niederlassung Stuttgart

Margarete-Steiff-Straße 10
71277 Rutesheim
Tel. (0 71 52) 33 53-0

Preise

Bruttopreise zzgl. der gesetzlich festgelegten MwSt.
Alle Preise in €.

Ersatz- und Kleinteillieferungen

Separat bestellte Zubehöerteile und Ersatzteile werden in der Regel durch das zuständige Produktionswerk versendet. Werden diese über KWW bzw. iHAAS online bestellt, wird für Fracht, Porto und Verpackung pauschal 7,50 € netto berechnet. Falls eine Online-Bestellung nicht möglich ist und der Auftrag in der Niederlassung erfasst wird, berechnen wir für Fracht, Porto, Verpackung und Bearbeitung 15,- € netto. Bestellungen von Lagerartikeln, die an einem Arbeitstag bis 14.00 Uhr eingehen, werden im Laufe des nächsten Arbeitstages ausgeliefert. Ist eine Belieferung bis 09.00 Uhr am Folgetag gewünscht, ist diese als „Express-Lieferung“ (max. 30 kg) gegen eine Kostenpauschale in Höhe 40,- € netto möglich. Bei schwereren Teilen werden die tatsächlich anfallenden Fracht-, Porto- und Verpackungskosten berechnet.

Rücknahmen

Bei von uns unverschuldeten, jedoch akzeptierten Rücknahmen gelieferter Lagerartikel berechnen wir 20 % des Warenwertes, mindestens aber 80,- € netto. Sondergrößen, Sonderanfertigungen und Sonderausstattungen sowie bereits montierte Produkte sind ausdrücklich von der Rücknahme ausgeschlossen. Voraussetzung für die Rücknahme ist ein unbeschädigter und original verpackter Zustand der Artikel.

Liefer- und Verkaufsbedingungen

Es gelten die Liefer- und Verkaufsbedingungen Stand 1.3.2020.

Gültigkeit

Mit Erscheinen dieser Preisliste wird unsere bisherige Ersatzteil-Preisliste für Industrie-Sektionaltore Baureihe 40 (DE) ungültig.

Urheberrechtlich geschützt.

Nachdruck, auch auszugsweise, nur mit unserer Genehmigung.

Weiterleitungen sind untersagt.

Hörmann KG Verkaufsgesellschaft

Änderung vorbehalten.

INTERSEROH



RECYCLING

Vertrags-Nr. 25164

Vertragspartner der Interseroh AG




Unsere Verpackungen werden erfasst, stofflich verwertet und somit dem Materialkreislauf zurückgeführt.

Damit erfüllen wir alle Anforderungen der Verpackungsverordnung.

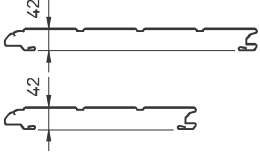
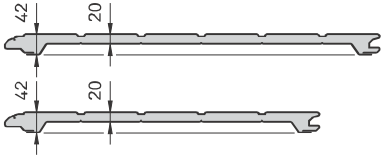





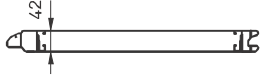




Inhaltsverzeichnis

Bezeichnung	Seite
■ Übersicht der gefertigten Tormodelle	4
■ Übersicht STE 40	6
■ Übersicht TPU 40	7
■ Übersicht SPU 40	8
■ Übersicht APU 40 N / TAP 40 / APU 40 B	9
■ Übersicht ALR 40 N / TAR 40 / ALR 40 B	10
■ Übersicht ALS 40	11
■ Übersicht ASP 40, ASR 40	12
■ Übersicht DPU	13
■ Übersicht Beschlagsarten	14
■ Übersicht Beschlagsarten DPU	15
■ Übersicht Beschlagsarten – Innenansicht	16
■ Bestimmung von Torsionsfedern	19
■ Verglasungsposition bei Torgliedhöhen 500, 625 und 750 mm	20
■ Übersicht Typenschilder	21
■ 1. Torglieder doppelwandig 42 mm	23
■ 2. Torglieder doppelwandig 80 mm	57
■ 3. Torglieder aus Aluminiumprofilen	58
■ 4. Zubehör für Torglieder	72
■ 5. Beschlagteile für Torglieder	88
■ 6. Zargen	103
■ 7. Torsionsfederwellen	111
■ 8. Beschlagteile für Türen	125
■ 9. Allgemeines Zubehör	137
■ Ersatzteil-Bestellformular	152
■ Allgemeine Liefer- und Verkaufsbedingungen (Stand 1. 3. 2020)	153



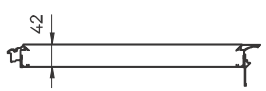


Verwendete Symbole

Symbol	Beschreibung	Symbol	Beschreibung
	Preis auf Anfrage	•	Die mit einem Punkt versehenen Preise kennzeichnen Artikel, die werkseitig bevorratet werden oder ab Werk sofort lieferbar sind.
	längere Lieferzeiten beachten		
	Artikel wurde ersetzt		

Übersicht der gefertigten Tormodelle

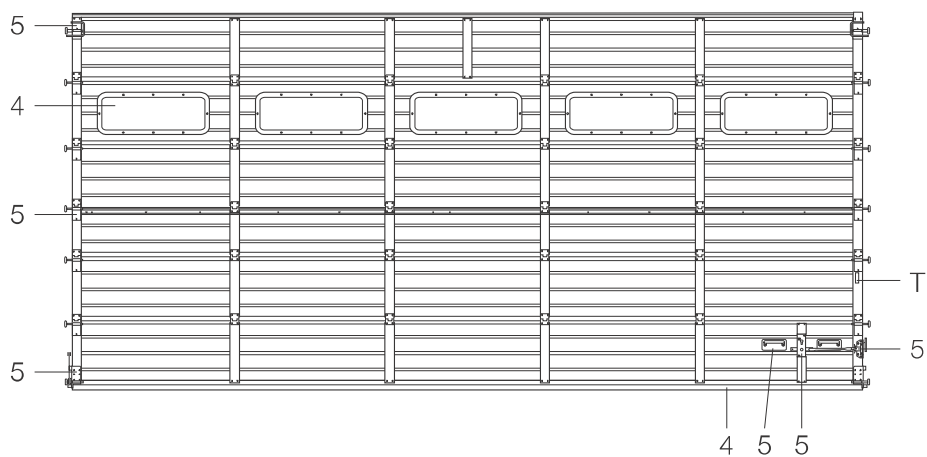
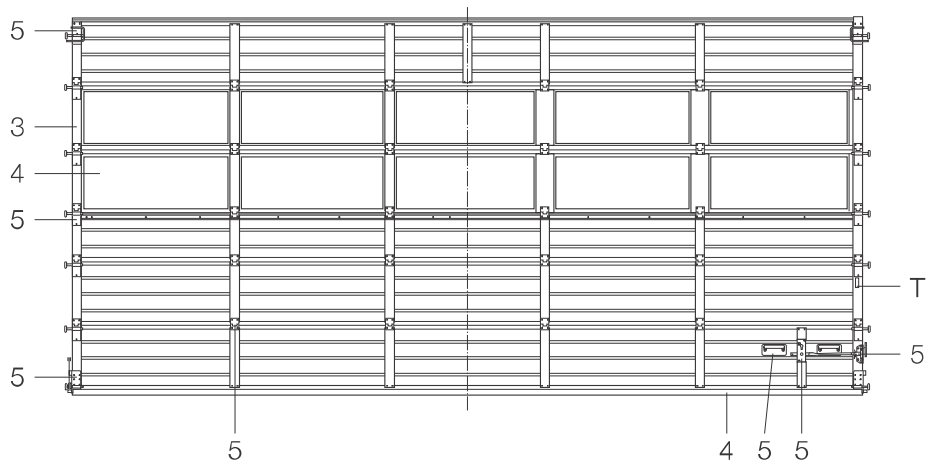

Tortyp	Sinnbilder	Erkennungsmerkmale	Fertigungszeitraum
HÖRMANN Sektionaltore STE 40			
STE 40		1-wandig, Stucco-Design, Kunststoff-Grundbeschichtung Torglieder nicht mehr lieferbar, stattdessen Torglieder SPU 40 einsetzbar	09.07.01 – 29.02.08
HÖRMANN Sektionaltore TPU 40			
TPU 40		doppelwandig 42 / 20 mm, mit Polyurethan ausgeschäumt, Stucco-Design, Kunststoff-Grundbeschichtung Torglieder nicht mehr lieferbar, stattdessen Torglieder SPU 40 einsetzbar	09.07.01 – 23.02.06
HÖRMANN Sektionaltore SPU 40			
SPU 40		doppelwandig 42 mm, mit Polyurethan ausgeschäumt, Stucco-Design, Kunststoff-Grundbeschichtung	09.07.01 – 28.02.2013
		doppelwandig 42 mm, mit Polyurethan ausgeschäumt, Micrograin, Kunststoff-Grundbeschichtung	01.02.09 – 28.02.2013
			
			
HÖRMANN Sektionaltore APU 40, ASP 40, TAP 40			
APU 40		Lamellensockel 500, 750, 1000 oder 1500 mm doppelwandig, mit Polyurethan ausgeschäumt, Stucco-Design, Kunststoff-Grundbeschichtung	09.07.01 – 28.02.2013
		Lamellensockel 500, 750, 1000 oder 1500 mm doppelwandig, mit Polyurethan ausgeschäumt, Micrograin, Kunststoff-Grundbeschichtung weitere Torglieder aus Aluminium-Rohrprofilen eloxiert E6 / C0 in Normalausführung	01.02.09 – 28.02.2013
ASP 40		Lamellensockel 500, 750, 1000 oder 1500 mm doppelwandig, mit Polyurethan ausgeschäumt, Micrograin, Kunststoff-Grundbeschichtung	01.07.09 – 28.02.2013
		Lamellensockel 500, 750, 1000 oder 1500 mm doppelwandig, mit Polyurethan ausgeschäumt, Stucco-Design, Kunststoff-Grundbeschichtung weitere Torglieder aus FP-Profilen, eloxiert E6 / C0	01.08.10 – 28.02.2013
TAP 40		Lamellensockel 500, 750, 1000 oder 1500 mm doppelwandig, mit Polyurethan ausgeschäumt, Stucco-Design, Kunststoff-Grundbeschichtung	09.07.01 – 28.02.2013
		Lamellensockel 500, 750, 1000 oder 1500 mm doppelwandig, mit Polyurethan ausgeschäumt, Micrograin, Kunststoff-Grundbeschichtung weitere Torglieder aus Aluminium-Rohrprofilen, eloxiert E6 / C0 in thermisch getrennter Ausführung	01.02.09 – 28.02.2013

Übersicht der gefertigten Tormodelle

Tortyp	Sinnbilder	Erkennungsmerkmale	Fertigungszeitraum
HÖRMANN Sektionaltore ALR 40, ALS 40, ASR 40, TAR 40			
ALR 40		Aluminium-Rohrprofile, eloxiert, E6 / C0 in Normalausführung	09.07.01 – 28.02.2013
ALS 40		Aluminium-Rohrprofile, eloxiert, E6 / C0 in Normalausführung	01.03.04 – 28.02.2013
ASR 40		FP-Profile, eloxiert, E6 / C0	01.07.09 – 28.02.2013
TAR 40		Aluminium-Rohrprofile, eloxiert, E6 / EV1 in thermisch getrennter Ausführung	09.07.01 – 28.02.2013
HÖRMANN Sektionaltore DPU			
DPU		doppelwandig 80 mm, mit Polyurethan ausgeschäumt, Stucco-Design, Kunststoff-Grundbeschichtung	01.10.05 – 28.02.2013

Übersicht STE 40

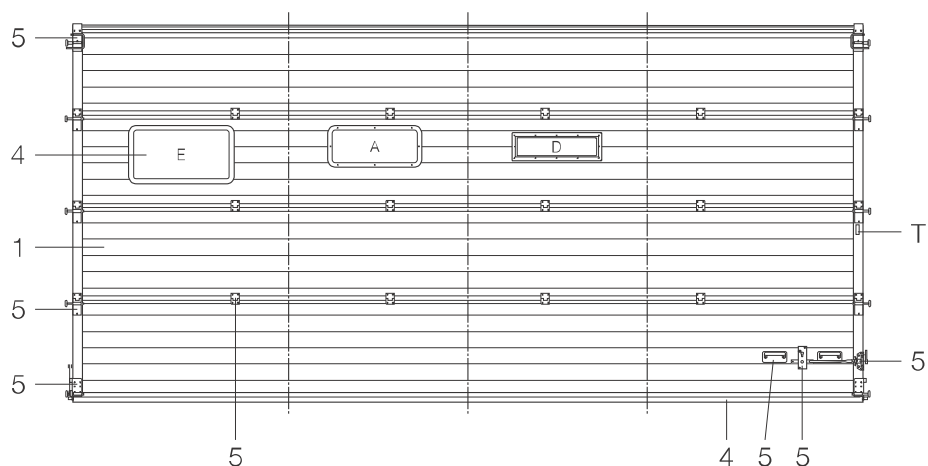
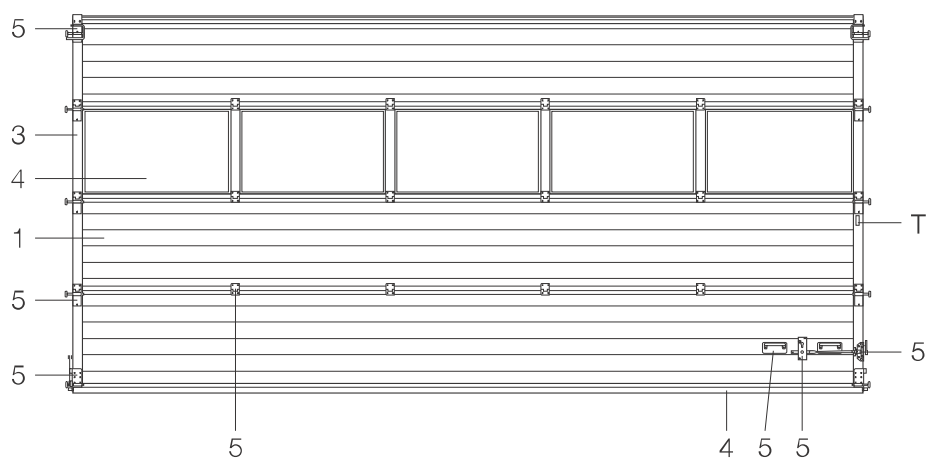

Innenansicht



- 3 Torglieder aus Aluminium-Rohrprofilen
- 4 Zubehör für Torglieder
- 5 Beschlagteile für Torglieder
- T Typenschild

Übersicht TPU 40

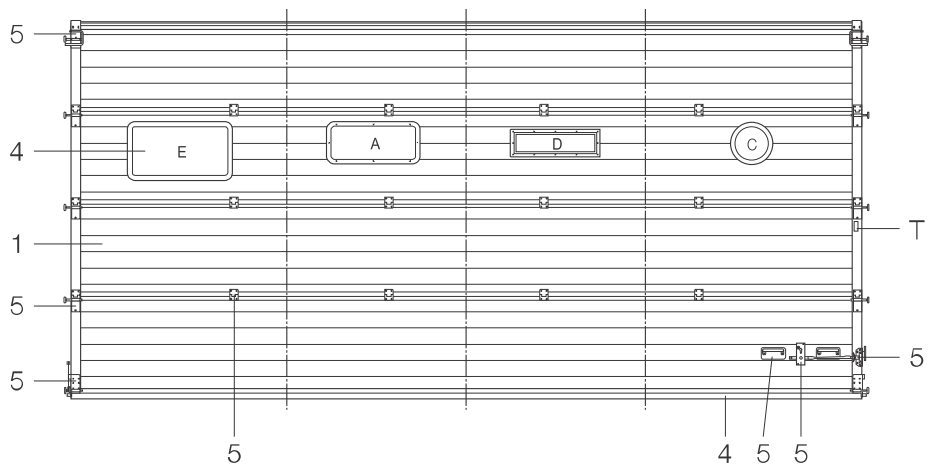
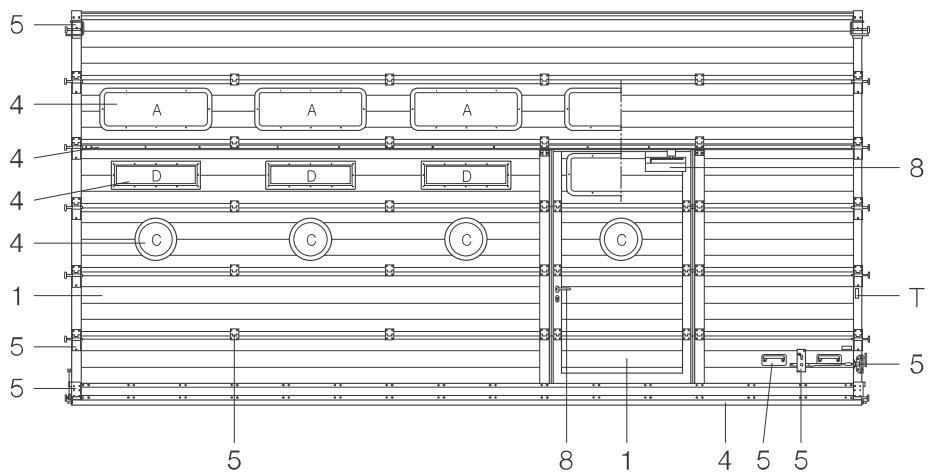
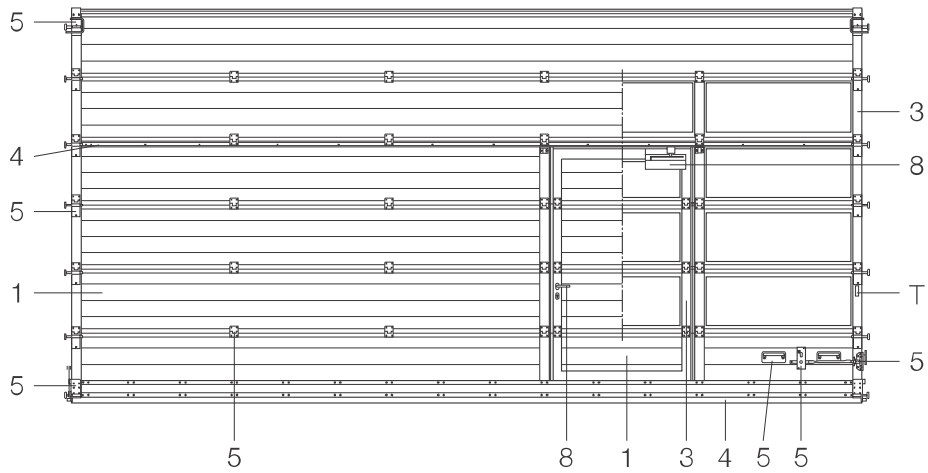
Innenansicht



- 1 doppelwandige Torglieder 42 / 20 mm
(nicht mehr lieferbar, durch Torglieder 42 mm ersetzbar)
- 3 Torglieder aus Aluminium-Rohrprofilen
- 4 Zubehör für Torglieder
- 5 Beschlagteile für Torglieder
- T Typenschild

Übersicht SPU 40

Innenansicht

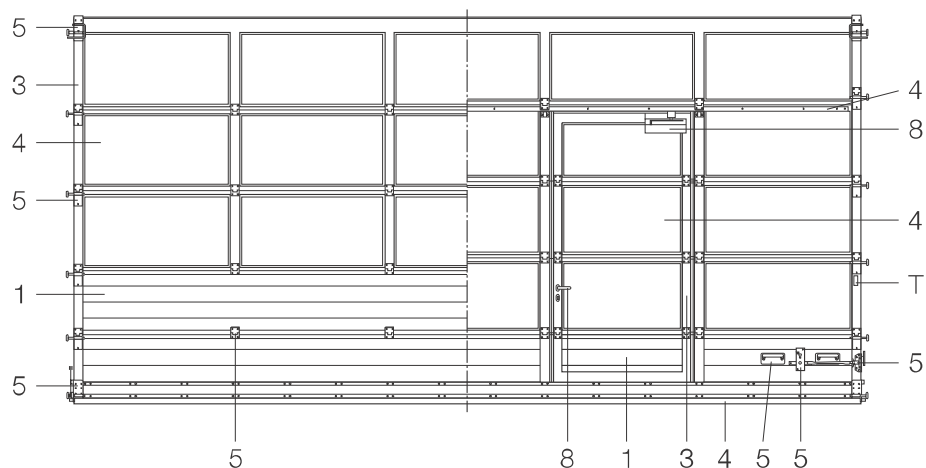
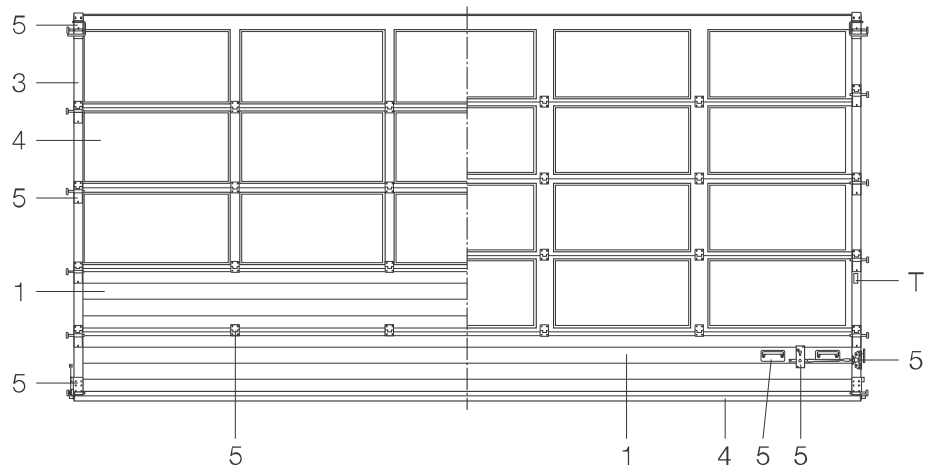


- 1 doppelwandige Torglieder 42 mm
- 3 Torglieder aus Aluminium-Rohrprofilen
- 4 Zubehör für Torglieder
- 5 Beschlagteile für Torglieder
- 8 Beschlagteile für Türen
- T Typenschild

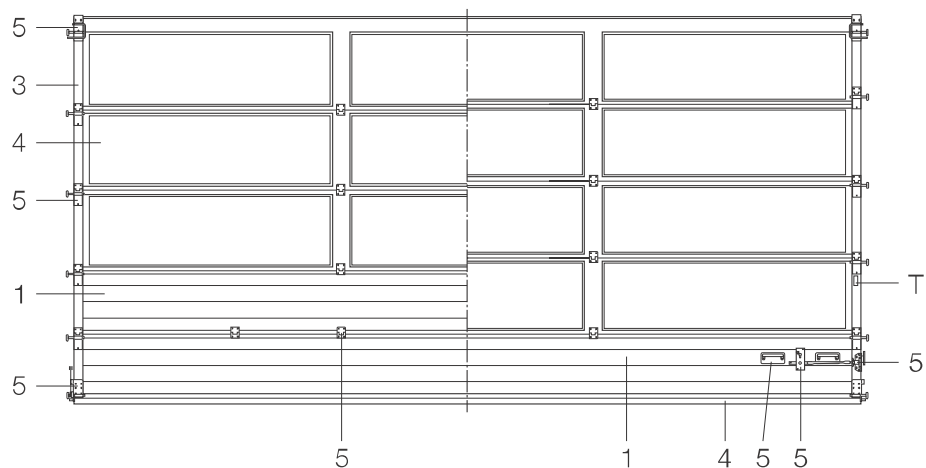
Übersicht APU 40 N / TAP 40 / APU 40 B

Innenansicht

APU 40 N TAP 40



APU 40 B

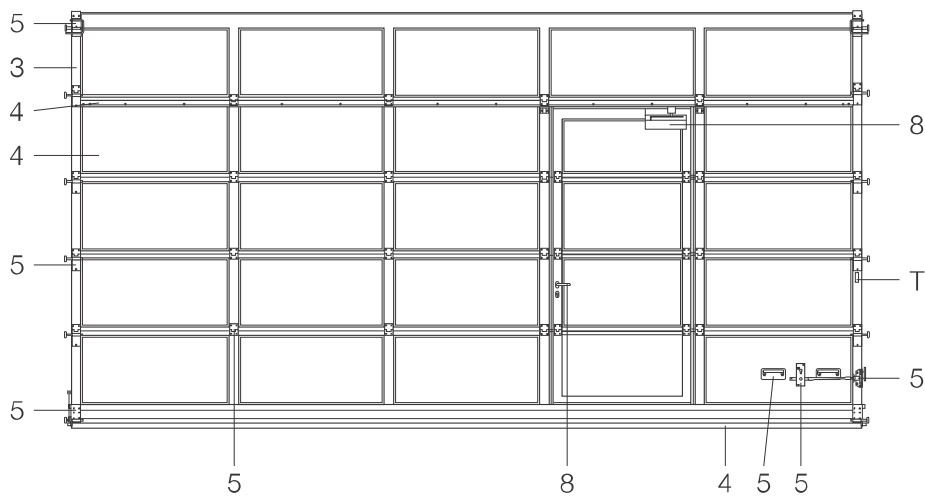
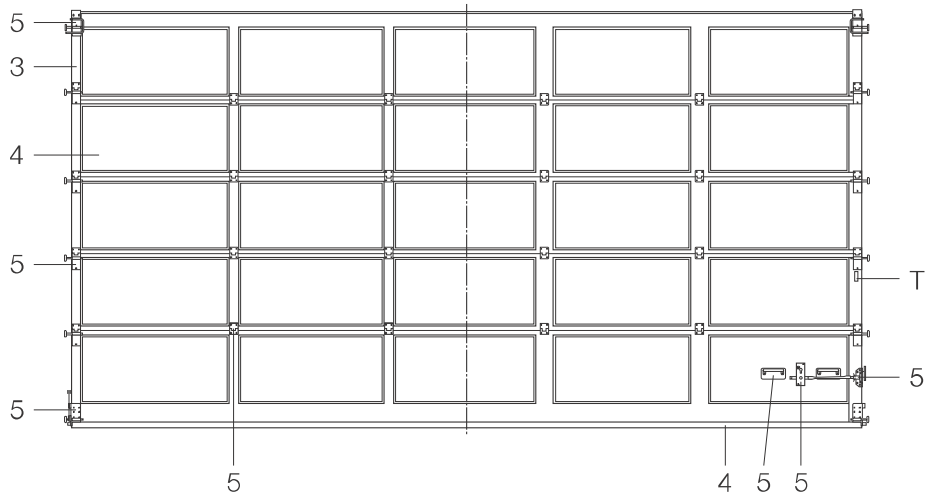


- 1 doppelwandige Torglieder 42 mm
- 3 Torglieder aus Aluminium-Rohrprofilen
- 4 Zubehör für Torglieder
- 5 Beschlagteile für Torglieder
- 8 Beschlagteile für Türen
- T Typenschild

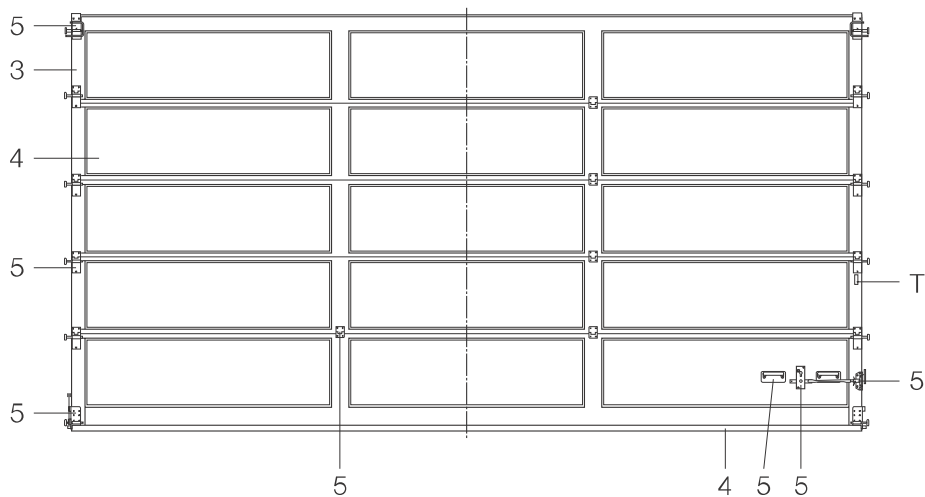
Übersicht ALR 40 N / TAR 40 / ALR 40 B

Innenansicht

ALR 40 N
TAR 40



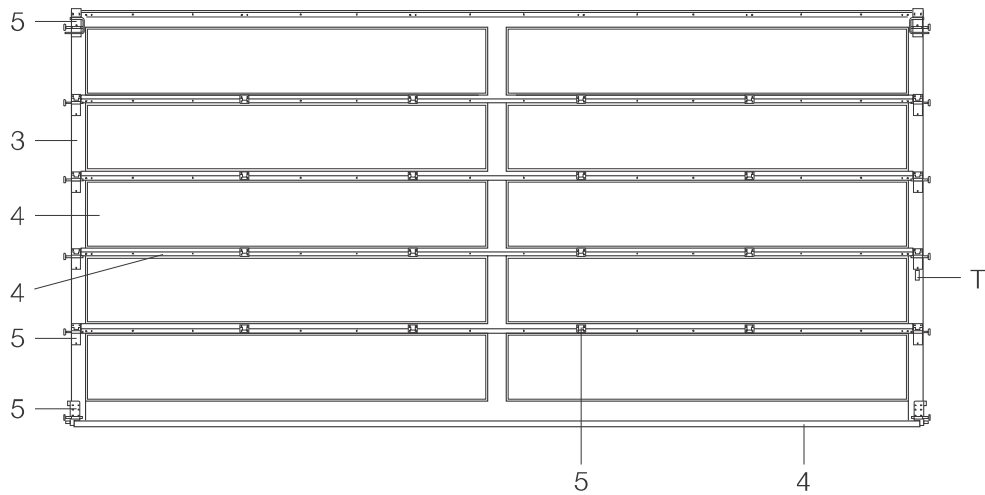
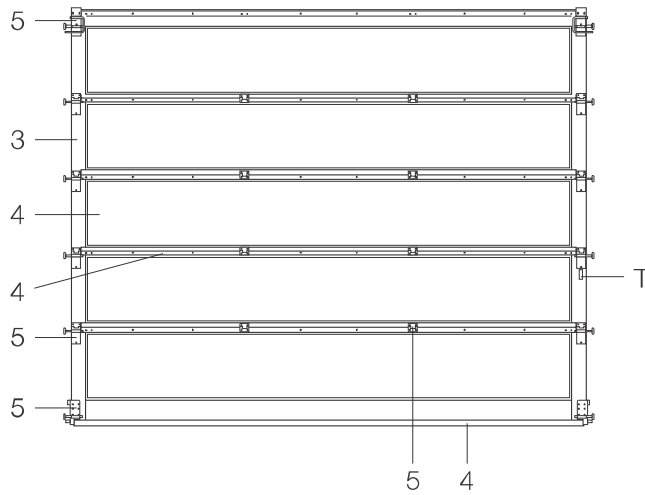
ALR 40 B



- 3 Torglieder aus Aluminium-Rohrprofilen
- 4 Zubehör für Torglieder
- 5 Beschlagteile für Torglieder
- 8 Beschlagteile für Türen
- T Typenschild

Übersicht ALS 40

Innenansicht

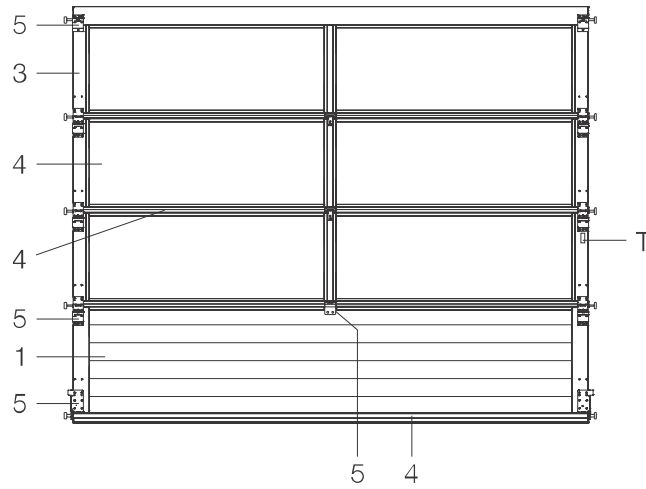


- 3 Torglieder aus Aluminium-Rohrprofilen
- 4 Zubehör für Torglieder
- 5 Beschlagteile für Torglieder
- T Typenschild

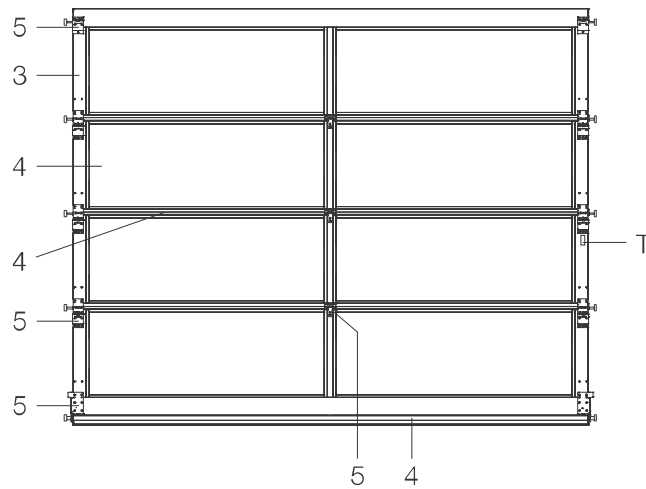
Übersicht ASP 40, ASR 40

Innenansicht

ASP 40



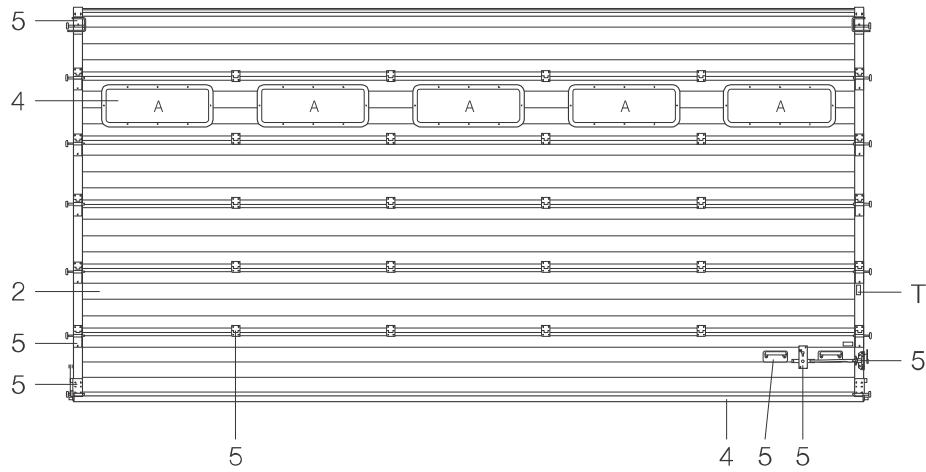
ASR 40



- 1 doppelwandige Torglieder
- 3 Torglieder aus Aluminium-Rohrprofilen
- 4 Zubehör für Torglieder
- 5 Beschlagteile für Torglieder
- T Typenschild

Übersicht DPU

Innenansicht

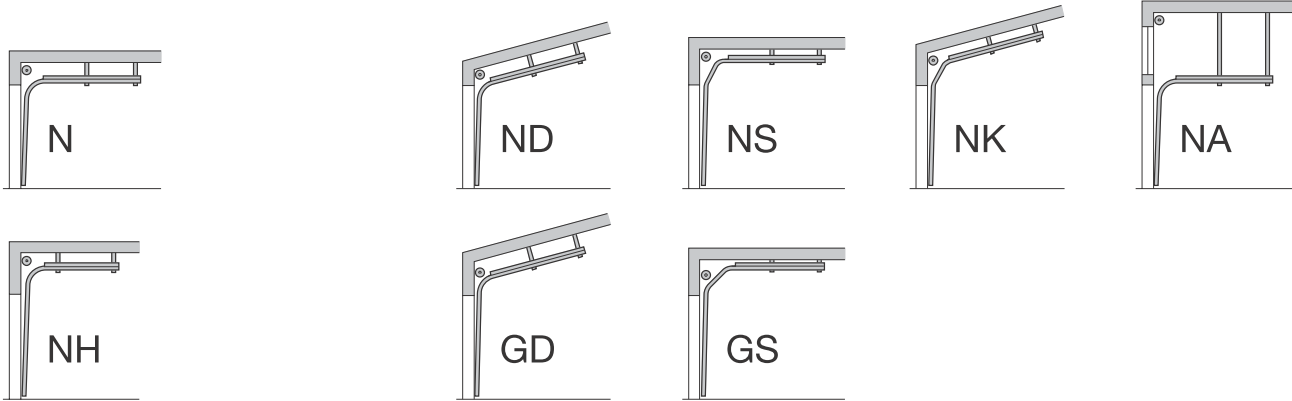


- 2 doppelwandige Torglieder 80 mm
- 4 Zubehör für Torglieder
- 5 Beschlagteile für Torglieder
- T Typenschild

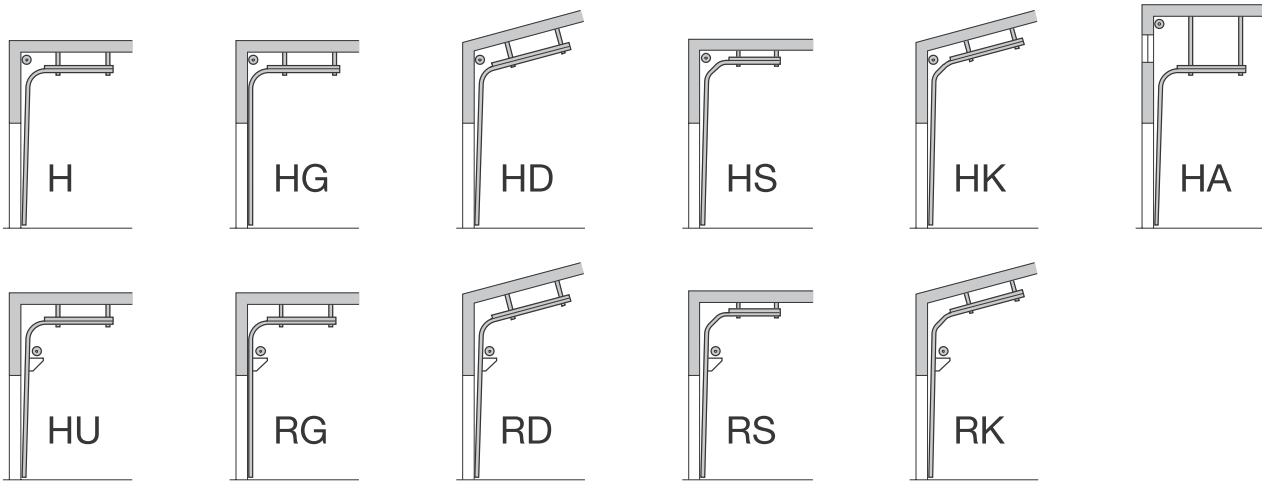
Übersicht Beschlagsarten

Hinweis: Einzelteile siehe 6. Zargen

Normalbeschläge



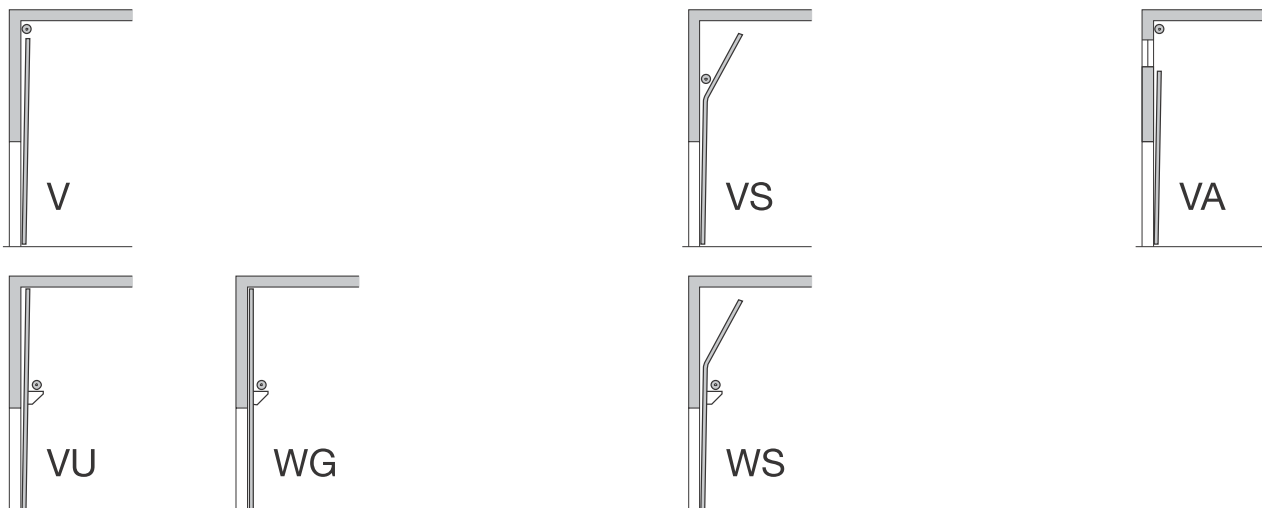
höhergeführte Laufschienenbeschläge



Niedrigsturzbeschläge




Vertikalbeschläge



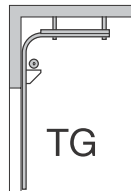
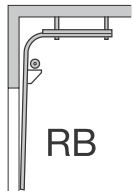
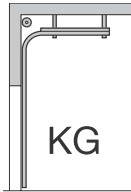
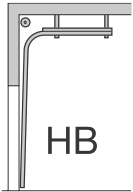
Übersicht Beschlagsarten DPU

Hinweis: Einzelteile siehe 6. Zargen

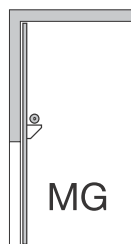
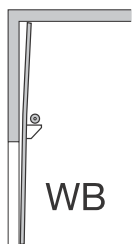
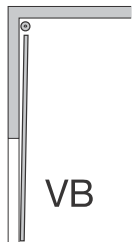
Niedrigsturzbeschläge



höhergeführte Laufschienenbeschläge



Vertikalbeschläge

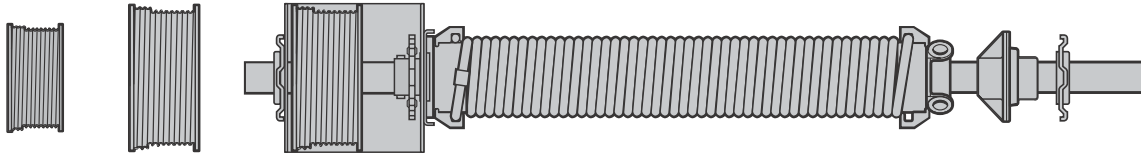


Übersicht Beschlagsarten – Innenansicht

Hinweis: Einzelteile siehe 7. Torsionsfederwellen

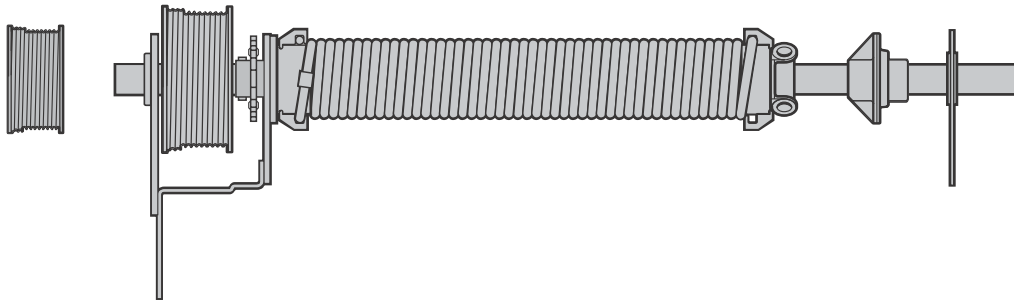
Beschlagsart N

Beschlagsgröße 1, 2 und 3 ab 09.07.01



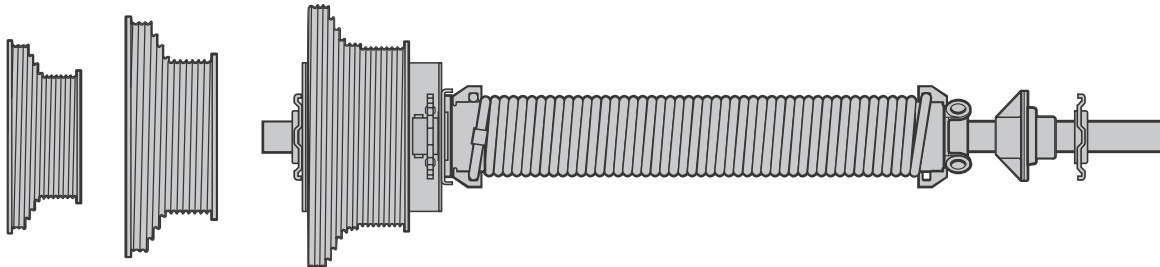
Beschlagsart L

Beschlagsgröße 1 und 2 ab 09.07.01



Beschlagsart H

Beschlagsgröße 4, 5 und 8 ab 09.07.01

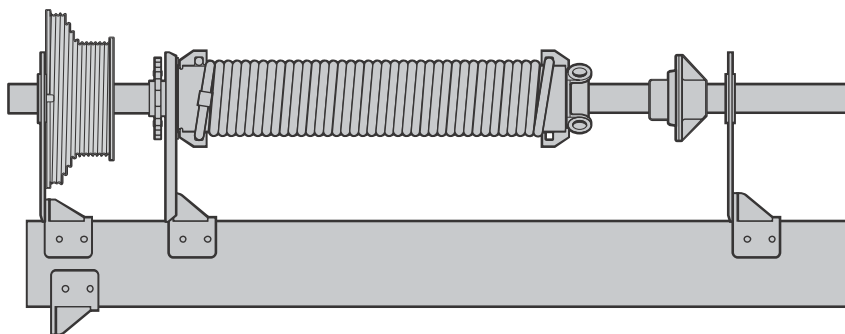


Übersicht Beschlagsarten – Innenansicht

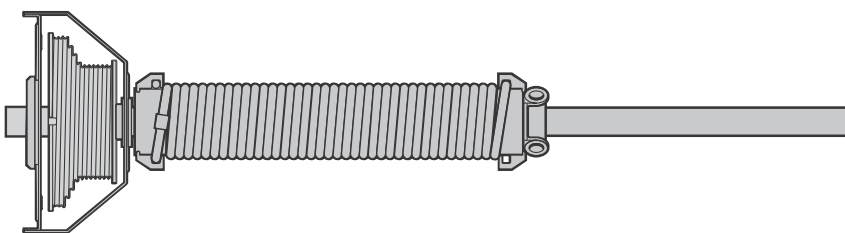
Hinweis: Einzelteile siehe 7. Torsionsfederwellen

Beschlagsart HU

Beschlagsgröße 4 und 5 vom 09.07.01

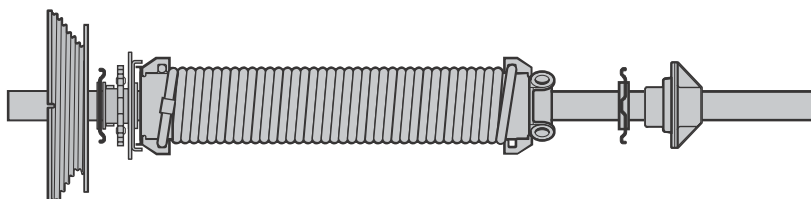


Beschlagsgröße 4 vom 03.07.09 (in gewissen Größenbereichen)



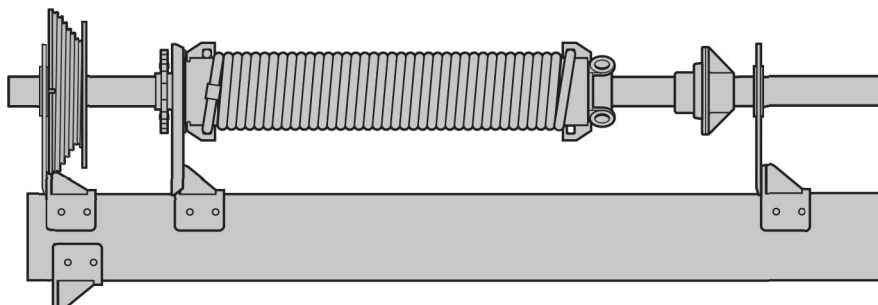
Beschlagsart V

Beschlagsgröße 6 und 7 vom 09.07.01

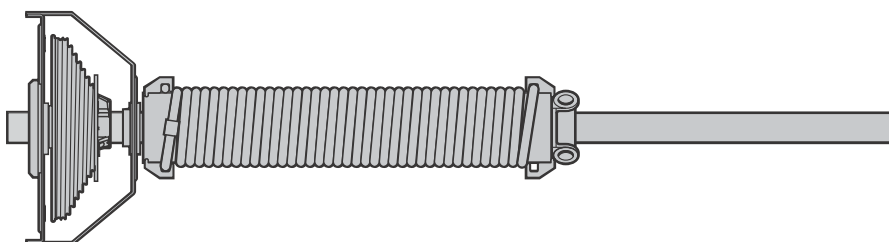


Beschlagsart VU

Beschlagsgröße 6 und 7 vom 09.07.01



Beschlagsgröße 6 vom 03.07.09 (in gewissen Größenbereichen)

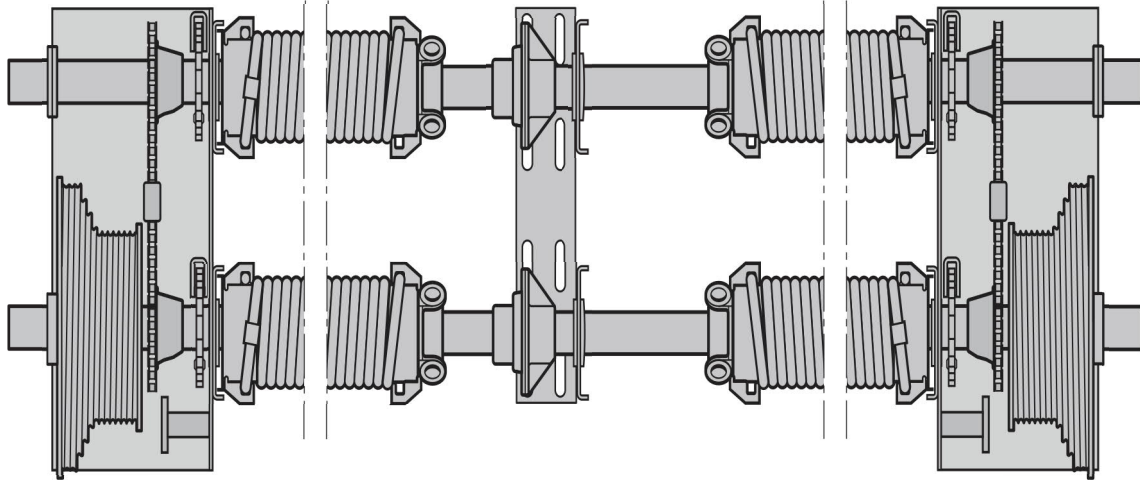


Übersicht Beschlagsarten – Innenansicht

Hinweis: Einzelteile siehe 7. Torsionsfederwellen

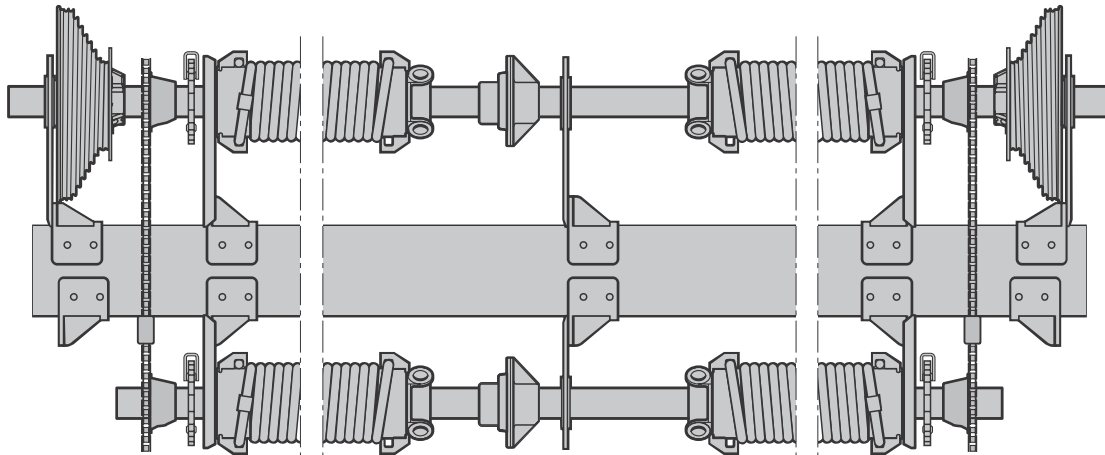
Beschlagsart N, H, V

doppelte Federwelle vom 09.07.01



Beschlagsart HU, VU

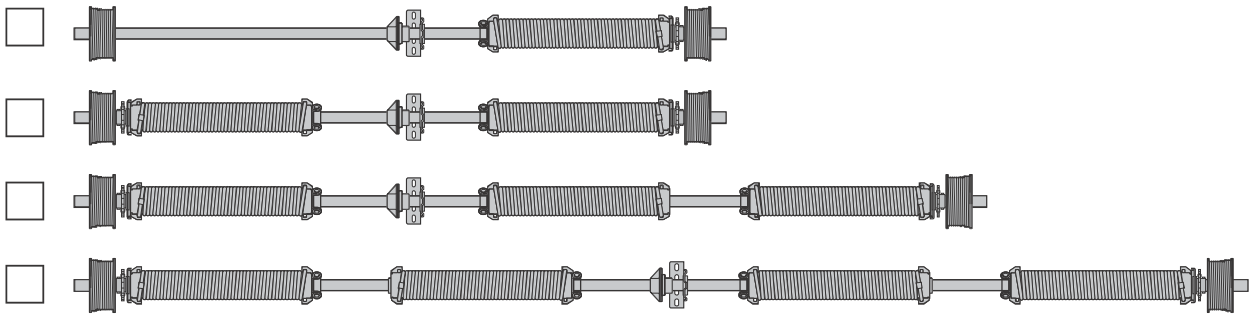
doppelte Federwelle vom 09.07.01



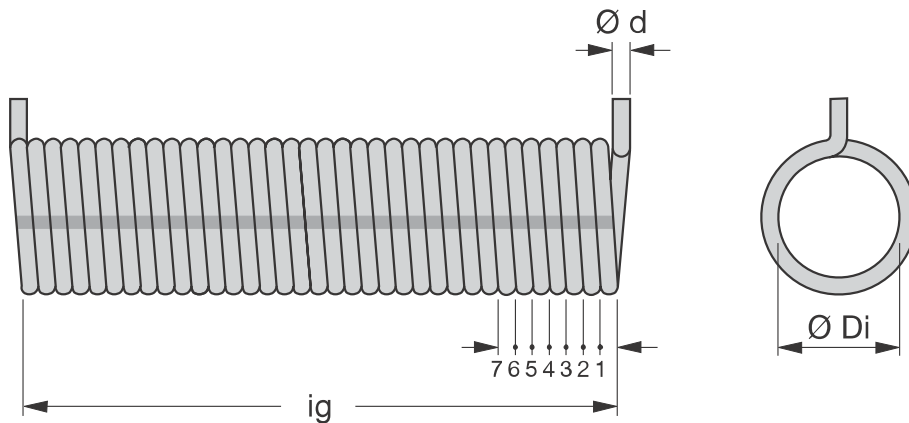
Bestimmung von Torsionsfedern

Innenansicht

1)



2)



Torsionsfeder links

Torsionsfeder rechts

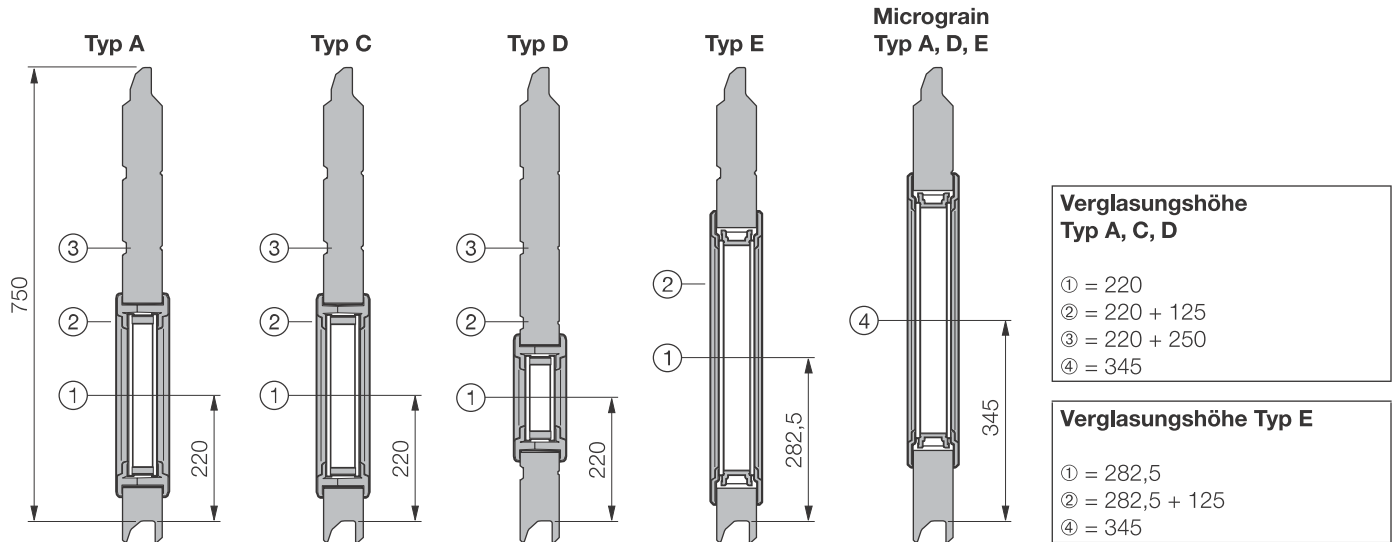
Wenn die Auftragsnummer, das Typenschild und die Federkennzeichnung (Kunststoffetikett) fehlen, sind folgende Angaben erforderlich:

1. Anzahl und Anordnung der Federn ankreuzen
2. Feder links oder rechts ankreuzen
3. Innen $\varnothing Di$: _____
4. Draht $\varnothing d$: _____
(Maßangabe in 1 / 10 mm)
5. Gesamtwindungen ig : _____
(in entspanntem Zustand der Feder zählen)

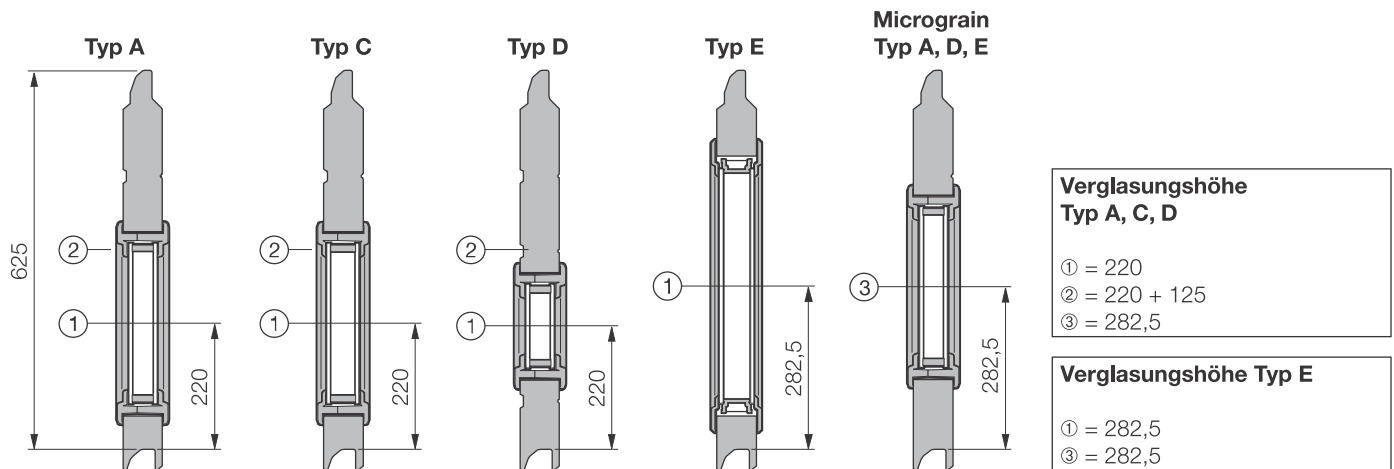
Verglasungsposition bei Torgliedhöhen 500, 625 und 750 mm

Verglasungspositionen für die Sandwich-Fenster Typ A, Typ C, Typ D und Typ E
Die Darstellungen entsprechen der Lamelle Bautiefe 42 mm.

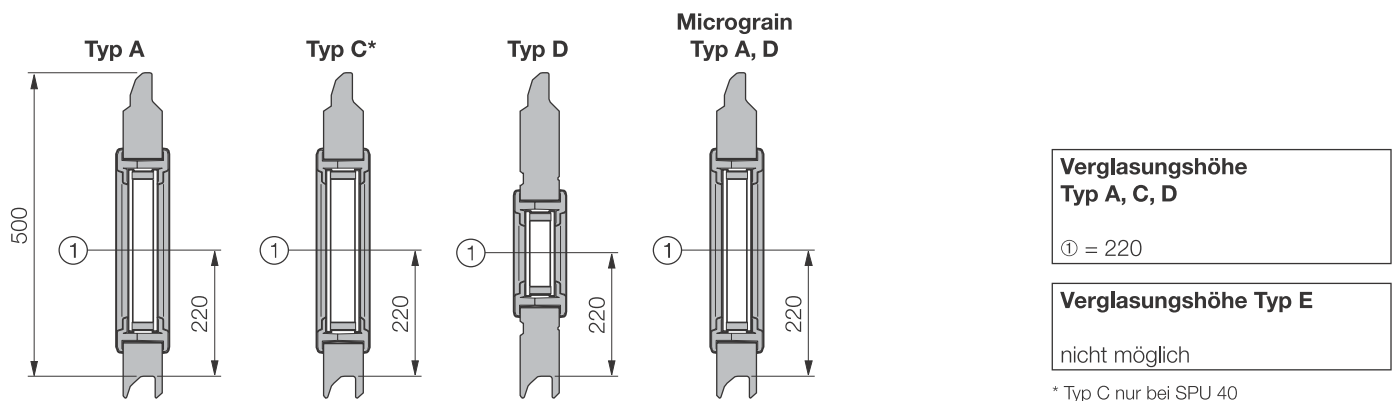
Torgliedhöhe 750 mm (SPU 40)



Torgliedhöhe 625 mm (SPU 40)



Torgliedhöhe 500 mm (STE 40 und SPU 40)



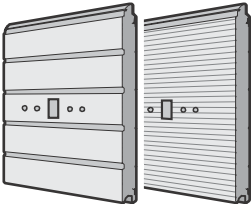
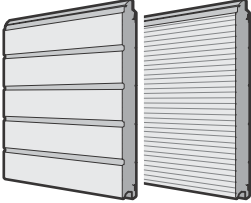
Übersicht Typenschilder

DEUTSCH	Bei Ersatzbestellung: Vom Typenschild, Auftrags-Nr.: ①, Tor-Nr.: ②, Produkt-Nr.: ③, Typ: ④, Baujahr: ⑤ zusammen mit der Artikelnummer des Ersatzteils angeben.	
ENGLISH	Spares ordering: Please state the order no. ①, door no. ②, product no. ③, type ④, year of manufacture ⑤ together with the article no. of the spare part.	
FRANÇAIS	En cas de commande de pièces détachées: Indiquer numéro de fabrication ①, numéro de la porte ②, numéro de produit ③, type ④, l'année de fabrication ⑤ ainsi que le numéro d'article de la pièce détachée à l'aide des données sur le label.	Auftrags-Nr: Order No: No. de fabrication: ①
NEDERLANDS	Bij bestelling van onderdelen: Ordernummer ①, deurtipe ②, produktnummer ③, type ④, bouwjaar ⑤ en artikelnummer van het vervangstuk aanduiden aan de hand van de gegevens op het label.	Tor-Nr: Door No: No. de la porte : ②
ESPAÑOL	Pedido de piezas de recambio: Para cualquier pieza de recambio indicar de la placa de identificación el número de comisión ①, referencia de puerta ②, referencia de producto ③, modelo de puerta ④, el año de fabricación ⑤ con los números de piezas de recambio.	Produkt-Nr: Product No: No. de produit: ③
ITALIANO	Nel caso di ordinazione ricambi: Rilevare dall'etichetta il n° di commessa ①, il n° di portone ②, il n° di prodotto ③, il tipo di portone ④, l'anno di produzione ⑤ e fornire il tutto unitamente al n° di articolo dei ricambi desiderati.	Typ: Type: Type: ④
PORTUGUÊS	Nota de Encomenda Suplementar: Por favor, indique o n° da nota de encomenda ①, n° da porta ②, n.º do produto ③, tipo ④, ano de fabrico ⑤, juntamente com o n° de artigo das peças opcionais.	Breite [mm]: Width [mm]: Largeur [mm]:
POLSKI	Przy zamawianiu części zamiennych: Zamiennych podać z tabliczki znamionowej numer zamówienia ①, numer bramy ②, numer produktu ③, Typ Bramy ④, rok produkcji ⑤ i numer części zamiennej.	Höhe [mm]: Height [mm]: Hauteur [mm]:
MAGYAR	Tartalékalkatrész rendeléseknél: A tipustábláról kérjük megadni a szerződés számát: ①, a kapu számát: ②, termékszámot: ③, a kapu típusát: ④, a gyártási évet: ⑤, az alkatrész cikkszámával együtt.	Beschlag: Track applikation: Type de ferrure:
ČESKY	Při objednávání náhradních dílů: zároveň s číslem náhradního dílu uveďte z typového štítku číslo zakázky: ①, číslo vrat: ②, výrobní číslo: ③, typ vrat: ④, rok výroby: ⑤ .	Höherführung [mm]: Highlift tracks [mm]: Rails rehausse [mm]:
РУССКИЙ	При заказе запасных частей указывайте данные с фирменной таблички: номер заказа: ①, номер ворот: ②, номер продукта: ③ тип: ④, год выпуска: ⑤ вместе с номером артикула запасной части.	Flügelgewicht [kg]: Door weight [kg]: Poids de la porte [kg]:
SLOVENSKO	Pri naročanju rezervnih delov navedite: številko naročila ①, številko vrat ②, tip vrat ③, številko proizvoda ④, leto proizvodnje vrat ⑤. Podatke odčitajte iz tablice na vratih in dodajte številke rezervnih delov iz šifranta.	Federspannung: No. of spring turns: Min. Nombre de tours: Max.
NORSK	Ved reservedelsbestilling: Fra typeskiltet angives ordrenr. ①, portnr. ②, produktnr. ③, porttype ④, produktionsår ⑤ også med reservedelens artikkelnr.	Baujahr: Produced in: ⑤ Année:
		Federn von links nach rechts: Springs from left to right: Ressorts de gauche a droite: L R

Übersicht Typenschilder

SVENSKA	Vid reservdelsbeställning: Ange Ordernummer ①, Port-Nummer ②, Produkt-Nummer ③, Porttyp ④, Tillverkningsår ⑤ enligt typskylten samt reservdelens Produkt-Nummer och Artikel-Nummer.	
SUOMI	Varaosatilauksen yhteydessä: ilmoita varaosan tuotenumeron lisäksi tyypikilven tiedoista sopimusno: ①, oven nro: ②, tuoteno: ③, tyyppi: ④, valmistusvuosi: ⑤.	
DANSK	Ved reservedelsbestilling: Fra typeskiltet angives ordrenr ①, portnr. ②, produktnr. ③, porttype ④, produktionsår ⑤ tillige med reservedelens artikelnr.	
SLOVENSKY	Pri objednávání náhradných dielov: zároveň s tovarovým číslom náhradného dielu uveďte z typového štítku číslo zákazky: ①, číslo brány: ②, výrobné číslo: ③, Typ Brány: ④, rok výroby: ⑤.	
TÜRKÇE	Yedek parça siparişlerinde: Kapı üzerindeki plakada yer alan sipariş numarası ①, kapı numarası ②, ürün numarası ③, tipi ④ ve üretim yılı ⑤ bilgileri, yedek parça numarası ile birlikte belirtilmelidir.	
LIETUVIŲ KALBA	Užsakydami atsargines dalis: iš duomenų lentelės kartu su atsarginės dalies artikulo numeriu pateikite: užsakymo Nr.: ①, vartų Nr.: ②, gaminių Nr.: ③, tipą: ④, pagaminimo metus: ⑤.	
EESTI	Varuosade tellimisel: Märkige ukse andmeplaadilt üles tehase nr: ①, ukse nr: ②, toote nr: ③, tüüp: ④, tootmisaasta: ⑤ ning saatke need tellimisel koos varuosa artiklinumbriga kaasa.	
LATVIEŠU VALODA	Pasūtot rezerves daļas: no tehnisko datu plāksnītes, pasūtījuma Nr.: ①, vartu Nr.: ②, izstrādājuma Nr.: ③, modeli: ④, izgatavošanas gadu: ⑤ norādīt kopā ar rezerves daļas preces numuru.	
HRVATSKI	Kod narudžbe rezervnih dijelova: Iz pločice podataka T upisati broj narudžbe: ①, broj vrata: ②, broj proizvoda: ③, tip vrata: ④, godinu proizvodnje: ⑤ zajedno s šifrom rezervnog dijela.	
SRPSKI	Prilikom porudžbine rezervnih delova: navedite zajedno sa brojem artikla i broj naloga: ①, broj vrata: ②, broj proizvoda: ③, tip: ④ i godinu proizvodnje: ⑤ od tablice sa oznakom tipa.	
ΕΛΛΗΝΙΚΑ	Κατά την παραγγελία ανταλλακτικών: Παρακαλούμε αναφέρετε τον αριθμό παραγγελίας ①, τον αριθμό της πόρτας ②, τον αριθμό προϊόντος ③, τον τύπο της πόρτας ④, το έτος παραγωγής ⑤ και τον αριθμό τον ανταλλακτικού.	
ROMÂNĂ	Pentru comenzi de piese de schimb: Vă rugăm să specificați de pe plăcuța produsului Nr. comandă ①, Nr. poartă ②, Nr. produs ③, Tipul porții ④, Anul de fabricație ⑤, cât și Nr. de articol al produsului de comandat.	
БЪЛГАРСКИ	При поръчка на резервни части: Заедно с номера на артикула посочвайте и данните от типовата табелка, поръчка No.: ①, врата No.: ②, продукт No.: ③, тип: ④, година на производство: ⑤.	
		Auftrags-Nr: Order No: No. de fabrication: ①
		Tor-Nr: Door No: No. de la porte : ②
		Produkt-Nr: Product No: No. de produit: ③
		Typ: Type: Type: ④
		Breite [mm]: Width [mm]: Largeur [mm]:
		Höhe [mm]: Height [mm]: Hauteur [mm]:
		Beschlag: Track applikation: Type de ferrure:
		Höherführung [mm]: Highlift tracks [mm]: Rails rehausse [mm]:
		Flügelgewicht [kg]: Door weight [kg]: Poids de la porte [kg]:
		Federspannung: No. of spring turns: Min. Nombre de tours: Max.
		Baujahr: Produced in: ⑤ Année:
		Federn von links nach rechts: Springs from left to right: Ressorts de gauche a droite:
		L R

1. Torglieder doppelwandig 42 mm

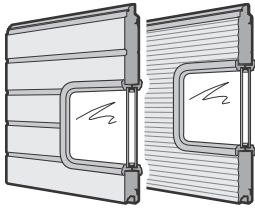
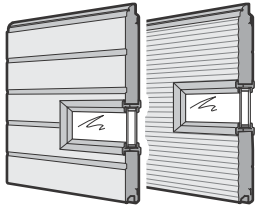
Artikel	Beschreibung	Produktionszeitraum	Art.-Nr.	Menge	€
	<p>* Torglied unten, doppelwandig</p> <p>S-Sicke, Stucco L-Sicke, Micrograin angelehnt an RAL _____ Mehrpreis je Lüftungsgitter</p> <p>Torgliedhöhe: <input type="checkbox"/> 375 <input type="checkbox"/> 500 <input type="checkbox"/> 625 <input type="checkbox"/> 750</p>	<p>09.07.2001 – 28.02.2013 01.02.2009 – 28.02.2013</p>	<p>3056063 3081048 3041072</p>	<p>Stück</p> <p>_____ _____ _____</p>	
	<p>* Torglied unten, doppelwandig, für Sonderhöhe, angepasste Lamelle (gerade oder schräg geschnitten)</p> <p>S-Sicke, Stucco L-Sicke, Micrograin angelehnt an RAL _____ Mehrpreis je Lüftungsgitter</p> <p>Torgliedhöhe: _____</p>	<p>09.07.2001 – 28.02.2013 01.02.2009 – 28.02.2013</p>	<p>3059757 3081049 3041072</p>	<p>Stück</p> <p>_____ _____ _____</p>	
	<p>* Torglied doppelwandig</p> <p>S-Sicke, Stucco L-Sicke, Micrograin angelehnt an RAL _____ Mehrpreis je Lüftungsgitter</p> <p>Torgliedhöhe: <input type="checkbox"/> 375 <input type="checkbox"/> 500 <input type="checkbox"/> 625 <input type="checkbox"/> 750</p>	<p>09.07.2001 – 28.02.2013 01.02.2009 – 28.02.2013</p>	<p>3056065 3081050 3041072</p>	<p>Stück</p> <p>_____ _____ _____</p>	
	<p>* Torglied, doppelwandig, mit Lochgruppe für Torverriegelung</p> <p>S-Sicke, Stucco L-Sicke, Micrograin angelehnt an RAL _____ Mehrpreis je Lüftungsgitter</p> <p>Torgliedhöhe: <input type="checkbox"/> 375 <input type="checkbox"/> 500 <input type="checkbox"/> 625 <input type="checkbox"/> 750</p>	<p>09.07.2001 – 28.02.2013 01.02.2009 – 28.02.2013</p>	<p>3056066 3081051 3041072</p>	<p>Stück</p> <p>_____ _____ _____</p>	

+1 Mehrpreis für Torglieder im Vorzugsbuntton und RAL nach Wahl, siehe Seite 140 – 141. Geben Sie die Artikelnummer des RAL-Farbtönen an.

+2 Mehrpreis für Sandwich-Verglasung, siehe Seite 83 – 84. Geben Sie die Artikelnummer der jeweiligen Sandwich-Verglasung an.

BESTELLUNG	Kunden-Nr.: _____	Bestell-Nr./Kommission: _____	*Angaben vom Typenschild	
			Auftrags-Nr.: _____	Tor-Nr.: _____
	Kundenname: _____		Produkt-Nr.: _____	Typ: _____
	Versandanschrift: _____		Baujahr: _____	
Datum und Ort: _____		Stempel und Unterschrift _____		

1. Torglieder doppelwandig 42 mm

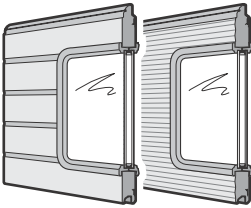

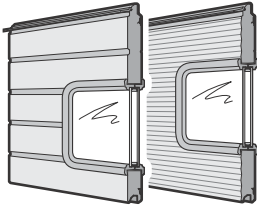
Artikel	Beschreibung	Produktionszeitraum	Art.-Nr.	Menge	€
	<p>* Torglied doppelwandig mit Sandwich-Verglasung Typ A</p> <p>S-Sicke, Stucco L-Sicke, Micrograin angelehnt an RAL _____ Ausführung Sandwich-Verglasung</p> <p>Torgliedhöhe: <input type="checkbox"/> 500 <input type="checkbox"/> 625 <input type="checkbox"/> 750</p> <p>Verglasungsposition: (Micrograin nur mittig) <input type="checkbox"/> 1 <input type="checkbox"/> 2 <input type="checkbox"/> 3</p>	<p>09.07.2001 – 28.02.2013 01.02.2009 – 28.02.2013</p>	<p>3056067 3081052</p>	<p>Stück</p> <p>_____</p> <p>_____</p> <p>_____</p> <p>_____</p>	
	<p>* Torglied doppelwandig, mit Sicke und Sandwich-Verglasung Typ C</p> <p>angelehnt an RAL _____ Sandwich-Verglasung Typ C</p> <p>Torgliedhöhe: <input type="checkbox"/> 500 <input type="checkbox"/> 625 <input type="checkbox"/> 750</p> <p>Verglasungsposition: <input type="checkbox"/> 1 <input type="checkbox"/> 2 <input type="checkbox"/> 3</p>	<p>09.07.2001 – 31.01.2009</p>	<p>3056068 3047150</p>	<p>Stück</p> <p>_____</p> <p>_____</p> <p>_____</p>	
	<p>* Torglied doppelwandig, mit Sandwich-Verglasung Typ D</p> <p>S-Sicke, Stucco L-Sicke, Micrograin angelehnt an RAL _____ Ausführung Sandwich-Verglasung</p> <p>Torgliedhöhe: <input type="checkbox"/> 500 <input type="checkbox"/> 625 <input type="checkbox"/> 750</p> <p>Verglasungsposition: (Micrograin nur mittig) <input type="checkbox"/> 1 <input type="checkbox"/> 2 <input type="checkbox"/> 3</p>	<p>09.07.2001 – 28.02.2013 01.02.2009 – 28.02.2013</p>	<p>3056069 3081053</p>	<p>Stück</p> <p>_____</p> <p>_____</p> <p>_____</p> <p>_____</p>	

+¹ Mehrpreis für Torglieder im Vorzugsbuntton und RAL nach Wahl, siehe Seite 140 – 141. Geben Sie die Artikelnummer des RAL-Farbtönen an.

+² Mehrpreis für Sandwich-Verglasung, siehe Seite 83 – 84. Geben Sie die Artikelnummer der jeweiligen Sandwich-Verglasung an.

BESTELLUNG	Kunden-Nr.: _____	Bestell-Nr./Kommission: _____	*Angaben vom Typenschild	
	Kundenname: _____		Auftrags-Nr.: _____	Tor-Nr.: _____
	Versandanschrift: _____		Produkt-Nr.: _____	Typ: _____
	Datum und Ort: _____		Baujahr: _____	Stempel und Unterschrift _____

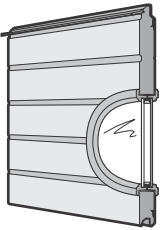
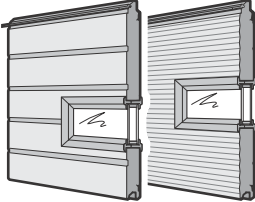
1. Torglieder doppelwandig 42 mm

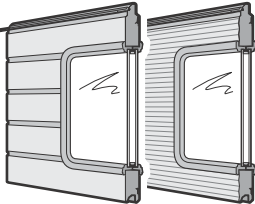
Artikel	Beschreibung	Produktionszeitraum	Art.-Nr.	Menge	€
	<p>* Torglied doppelwandig, mit Sandwich-Verglasung Typ E</p> <p>S-Sicke, Stucco L-Sicke, Micrograin angelehnt an RAL _____ Ausführung Sandwich-Verglasung</p> <p>Torgliedhöhe: <input type="checkbox"/> 625 <input type="checkbox"/> 750</p> <p>Verglasungsposition: (Micrograin nur mittig) <input type="checkbox"/> 1 <input type="checkbox"/> 2</p>	<p>09.07.2001 – 28.02.2013 01.02.2009 – 28.02.2013</p>	<p>3056070 3086401</p>	<p>Stück</p> <p>_____</p> <p>_____</p> <p>_____</p> <p>_____</p>	
	<p>* Torglied oben, doppelwandig, mit Sturzdichtung</p> <p>S-Sicke, Stucco L-Sicke, Micrograin angelehnt an RAL _____</p> <p>Torgliedhöhe: <input type="checkbox"/> 375 <input type="checkbox"/> 500 <input type="checkbox"/> 625 <input type="checkbox"/> 750</p>	<p>09.07.2001 – 28.02.2013 01.02.2009 – 28.02.2013</p>	<p>3056071 3081054</p>	<p>Stück</p> <p>_____</p> <p>_____</p> <p>_____</p>	
	<p>* Torglied oben, doppelwandig, für Zwischenhöhe, mit Sturzdichtung</p> <p>S-Sicke, Stucco L-Sicke, Micrograin angelehnt an RAL _____</p> <p>Torgliedhöhe: _____</p>	<p>09.07.2001 – 28.02.2013 01.02.2009 – 28.02.2013</p>	<p>3054452 3081055</p>	<p>Stück</p> <p>_____</p> <p>_____</p> <p>_____</p>	
	<p>* Torglied oben, doppelwandig, mit Sandwich-Verglasung Typ A und Sturzdichtung</p> <p>S-Sicke, Stucco L-Sicke, Micrograin angelehnt an RAL _____ Ausführung Sandwich-Verglasung</p> <p>Torgliedhöhe: <input type="checkbox"/> 500 <input type="checkbox"/> 625 <input type="checkbox"/> 750</p> <p>Verglasungsposition: (Micrograin nur mittig) <input type="checkbox"/> 1 <input type="checkbox"/> 2 <input type="checkbox"/> 3</p>	<p>09.07.2001 – 28.02.2013 01.02.2009 – 28.02.2013</p>	<p>3056073 3081056</p>	<p>Stück</p> <p>_____</p> <p>_____</p> <p>_____</p> <p>_____</p>	

+¹ Mehrpreis für Torglieder im Vorzugsbuntton und RAL nach Wahl, siehe Seite 140 – 141. Geben Sie die Artikelnummer des RAL-Farbtönen an.
 +² Mehrpreis für Sandwich-Verglasung, siehe Seite 83 – 84. Geben Sie die Artikelnummer der jeweiligen Sandwich-Verglasung an.

BESTELLUNG	Kunden-Nr.: _____	Bestell-Nr./Kommission: _____	*Angaben vom Typenschild	
	Kundenname: _____		Auftrags-Nr.: _____	Tor-Nr.: _____
	Versandanschrift: _____		Produkt-Nr.: _____	Typ: _____
	Datum und Ort: _____		Baujahr: _____	Stempel und Unterschrift _____

1. Torglieder doppelwandig 42 mm

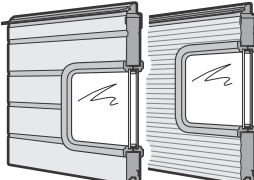
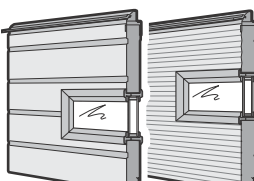
Artikel	Beschreibung	Produktionszeitraum	Art.-Nr.	Menge	€
	<p>* Torglied oben, doppelwandig, mit Sicke, Sandwich-Verglasung Typ C und Sturzdichtung</p> <p>angelehnt an RAL _____ Sandwich-Verglasung Typ C</p> <p>Torgliedhöhe: <input type="checkbox"/> 500 <input type="checkbox"/> 625 <input type="checkbox"/> 750</p> <p>Verglasungsposition: <input type="checkbox"/> 1 <input type="checkbox"/> 2 <input type="checkbox"/> 3</p>	09.07.2001 – 31.01.2009	3056074	Stück	
			3047150	_____	
	<p>* Torglied oben, doppelwandig, mit Sandwich-Verglasung Typ D und Sturzdichtung</p> <p>S-Sicke, Stucco L-Sicke, Micrograin angelehnt an RAL _____ Ausführung Sandwich-Verglasung</p> <p>Torgliedhöhe: <input type="checkbox"/> 500 <input type="checkbox"/> 625 <input type="checkbox"/> 750</p> <p>Verglasungsposition: (Micrograin nur mittig) <input type="checkbox"/> 1 <input type="checkbox"/> 2 <input type="checkbox"/> 3</p>	09.07.2001 – 28.02.2013 01.02.2009 – 28.02.2013	3056075 3081057	Stück	

	<p>* Torglied oben, doppelwandig mit Sandwich-Verglasung Typ E und Sturzdichtung</p> <p>S-Sicke, Stucco L-Sicke, Micrograin angelehnt an RAL _____ Ausführung Sandwich-Verglasung</p> <p>Torgliedhöhe: <input type="checkbox"/> 625 <input type="checkbox"/> 750</p> <p>Verglasungsposition: (Micrograin nur mittig) <input type="checkbox"/> 1 <input type="checkbox"/> 2</p>	09.07.2001 – 28.02.2013 01.02.2009 – 28.02.2013	3056076 3086402	Stück	

+¹ Mehrpreis für Torglieder im Vorzugsbuntton und RAL nach Wahl, siehe Seite 140 – 141. Geben Sie die Artikelnummer des RAL-Farbttons an.
 +² Mehrpreis für Sandwich-Verglasung, siehe Seite 83 – 84. Geben Sie die Artikelnummer der jeweiligen Sandwich-Verglasung an.

BESTELLUNG	Kunden-Nr.: _____	Bestell-Nr./Kommission: _____	*Angaben vom Typenschild	
	Kundenname: _____		Auftrags-Nr.: _____	Tor-Nr.: _____
	Versandanschrift: _____		Produkt-Nr.: _____	Typ: _____
	Datum und Ort: _____		Baujahr: _____	
			Stempel und Unterschrift	

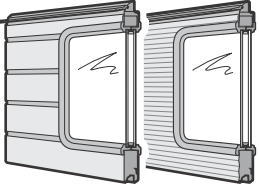
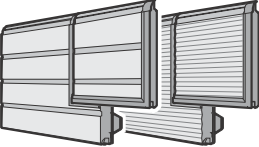
1. Torglieder doppelwandig 42 mm

Artikel	Beschreibung	Produktionszeitraum	Art.-Nr.	Menge	€
	<p>* Torglied oben, doppelwandig für Zwischenhöhe mit Sandwich-Verglasung Typ A und Sturzdichtung</p> <p>S-Sicke, Stucco L-Sicke, Micrograin angelehnt an RAL _____ Ausführung Sandwich-Verglasung</p> <p>Torgliedhöhe _____</p> <p>Verglasungsposition: (Micrograin nur mittig) <input type="checkbox"/> 1 <input type="checkbox"/> 2 <input type="checkbox"/> 3</p>	09.07.2001 – 28.02.2013 01.02.2009 – 28.02.2013	3056077 3081058	Stück _____ _____ _____ _____	
	<p>* Torglied oben, doppelwandig mit Sicke für Zwischenhöhe, Sandwich-Verglasung Typ C und Sturzdichtung</p> <p>angelehnt an RAL _____ Sandwich-Verglasung Typ C</p> <p>Torgliedhöhe _____</p> <p>Verglasungsposition: <input type="checkbox"/> 1 <input type="checkbox"/> 2 <input type="checkbox"/> 3</p>	09.07.2001 – 31.01.2009	3056078 3047150	Stück _____ _____ _____	
	<p>* Torglied oben, doppelwandig für Zwischenhöhe mit Sandwich-Verglasung Typ D und Sturzdichtung</p> <p>S-Sicke, Stucco L-Sicke, Micrograin angelehnt an RAL _____ Ausführung Sandwich-Verglasung</p> <p>Torgliedhöhe _____</p> <p>Verglasungsposition: (Micrograin nur mittig) <input type="checkbox"/> 1 <input type="checkbox"/> 2 <input type="checkbox"/> 3</p>	09.07.2001 – 28.02.2013 01.02.2009 – 28.02.2013	3056079 3081059	Stück _____ _____ _____ _____	

+¹ Mehrpreis für Torglieder im Vorzugsbunton und RAL nach Wahl, siehe Seite 140 – 141. Geben Sie die Artikelnummer des RAL-Farbtönen an.
+² Mehrpreis für Sandwich-Verglasung, siehe Seite 83 – 84. Geben Sie die Artikelnummer der jeweiligen Sandwich-Verglasung an.

BESTELLUNG	Kunden-Nr.: _____	Bestell-Nr./Kommission: _____	*Angaben vom Typenschild	
	Kundenname: _____		Auftrags-Nr.: _____	Tor-Nr.: _____
	Versandanschrift: _____		Produkt-Nr.: _____	Typ: _____
	Datum und Ort: _____		Baujahr: _____	Stempel und Unterschrift _____

1. Torglieder doppelwandig 42 mm

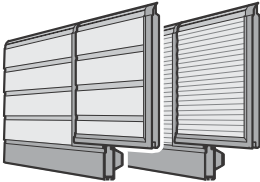

Artikel	Beschreibung	Produktionszeitraum	Art.-Nr.	Menge	€
	<p>* Torglied oben, doppelwandig für Zwischenhöhe mit Sandwich-Verglasung Typ E und Sturzdichtung</p> <p>S-Sicke, Stucco L-Sicke, Micrograin angelehnt an RAL _____ Ausführung Sandwich-Verglasung</p> <p>Torgliedhöhe _____</p>	<p>09.07.2001 – 28.02.2013 01.02.2009 – 28.02.2013</p>	<p>3056080 3086403</p>	<p>Stück _____ _____ _____ _____</p>	
	<p>* Torglied unten, doppelwandig, 375, mit Schlupftür aus Lamelle und Aluminium-Verstärkungsprofil</p> <p>bis Torbreite 4500 mm: S-Sicke, Stucco L-Sicke, Micrograin</p> <p>Torbreite 4510 mm bis 5500 mm: S-Sicke, Stucco L-Sicke, Micrograin angelehnt an RAL _____ Mehrpreis je Lüftungsgitter</p>	<p>09.07.2001 – 28.02.2013 01.02.2009 – 28.02.2013</p>	<p>3087600 3087634</p>	<p>Stück _____ _____ _____ _____</p>	
	<p>* Torglied unten, doppelwandig, 500, mit Schlupftür aus Lamelle und Aluminium-Verstärkungsprofil</p> <p>bis Torbreite 4500 mm: S-Sicke, Stucco L-Sicke, Micrograin</p> <p>Torbreite 4510 mm bis 5500 mm: S-Sicke, Stucco L-Sicke, Micrograin angelehnt an RAL _____ Mehrpreis je Lüftungsgitter</p>	<p>09.07.2001 – 28.02.2013 01.02.2009 – 28.02.2013</p>	<p>3087602 3087636</p>	<p>Stück _____ _____ _____ _____</p>	
	<p>bis Torbreite 4500 mm: S-Sicke, Stucco L-Sicke, Micrograin</p> <p>Torbreite 4510 mm bis 5500 mm: S-Sicke, Stucco L-Sicke, Micrograin angelehnt an RAL _____ Mehrpreis je Lüftungsgitter</p>	<p>09.07.2001 – 28.02.2013 01.02.2009 – 28.02.2013</p>	<p>3087603 3087637</p>	<p>_____ _____ _____ _____</p>	

+1 Mehrpreis für Torglieder im Vorzugsbuntton und RAL nach Wahl, siehe Seite 140 – 141. Geben Sie die Artikelnummer des RAL-Farbtönen an.

+2 Mehrpreis für Sandwich-Verglasung, siehe Seite 83 – 84. Geben Sie die Artikelnummer der jeweiligen Sandwich-Verglasung an.

BESTELLUNG	Kunden-Nr.: _____	Bestell-Nr./Kommission: _____	*Angaben vom Typenschild	
	Kundenname: _____		Auftrags-Nr.: _____	Tor-Nr.: _____
	Versandanschrift: _____		Produkt-Nr.: _____	Typ: _____
	Datum und Ort: _____		Baujahr: _____	Stempel und Unterschrift _____

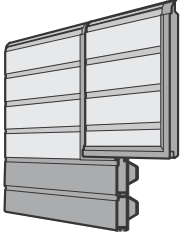
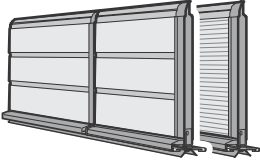
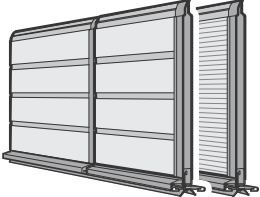
1. Torglieder doppelwandig 42 mm

Artikel	Beschreibung	Produktionszeitraum	Art.-Nr.	Menge	€
	<p>* Torglied unten, doppelwandig, 625, mit Schlupftür aus Lamelle 500 und Aluminium-Sockelprofil, bis Torbreite 5500 mm</p> <p>S-Sicke, Stucco L-Sicke, Micrograin angelehnt an RAL _____ Mehrpreis je Lüftungsgitter</p>	<p>09.07.2001 – 28.02.2013 01.02.2009 – 28.02.2013</p>	<p>3087604 3087638 3041072</p>	<p>Stück _____ _____ _____ _____</p>	
	<p>* Torglied unten, doppelwandig, 625, mit Sicke und Schlupftür aus Lamelle 375 und Aluminium-Sockelprofil, ab Torbreite 5510 mm</p> <p>angelehnt an RAL _____ Mehrpreis je Lüftungsgitter</p>	<p>09.07.2001 – 28.02.2013</p>	<p>3087594 3041072</p>	<p>Stück _____ _____ _____</p>	
	<p>* Torglied unten, doppelwandig, 625, mit Schlupftür aus Lamelle und Aluminium-Verstärkungsprofil</p> <p>bis Torbreite 4500 mm: S-Sicke, Stucco L-Sicke, Micrograin</p> <p>von Torbreite 4510 mm bis 5500 mm: S-Sicke, Stucco L-Sicke, Micrograin angelehnt an RAL _____ Mehrpreis je Lüftungsgitter</p>	<p>09.07.2001 – 28.02.2013 01.02.2009 – 28.02.2013 09.07.2001 – 28.02.2013 01.02.2009 – 28.02.2013</p>	<p>3087605 3087639 3087606 3087640 3041072</p>	<p>Stück _____ _____ _____ _____ _____ _____</p>	
	<p>* Torglied unten, doppelwandig, 750, mit Schlupftür aus Lamelle und Aluminium-Verstärkungsprofil</p> <p>bis Torbreite 4500 mm: S-Sicke, Stucco L-Sicke, Micrograin</p> <p>Torbreite 4510 mm bis 5500 mm: S-Sicke, Stucco L-Sicke, Micrograin angelehnt an RAL _____ Mehrpreis je Lüftungsgitter</p>	<p>09.07.2001 – 28.02.2013 01.02.2009 – 28.02.2013 09.07.2001 – 28.02.2013 01.02.2009 – 28.02.2013</p>	<p>3087607 3087641 3087608 3087642 3041072</p>	<p>Stück _____ _____ _____ _____ _____ _____</p>	

+¹ Mehrpreis für Torglieder im Vorzugsbunnton und RAL nach Wahl, siehe Seite 140 – 141. Geben Sie die Artikelnummer des RAL-Farbtönen an.
+² Mehrpreis für Sandwich-Verglasung, siehe Seite 83 – 84. Geben Sie die Artikelnummer der jeweiligen Sandwich-Verglasung an.

BESTELLUNG	Kunden-Nr.: _____	Bestell-Nr./Kommission: _____	*Angaben vom Typenschild	
			Auftrags-Nr.: _____	Tor-Nr.: _____
	Kundenname: _____		Produkt-Nr.: _____	Typ: _____
	Versandanschrift: _____		Baujahr: _____	
Datum und Ort: _____		Stempel und Unterschrift _____		

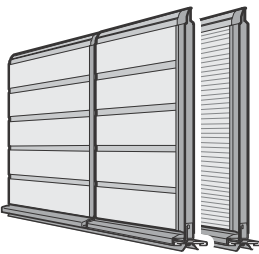
1. Torglieder doppelwandig 42 mm

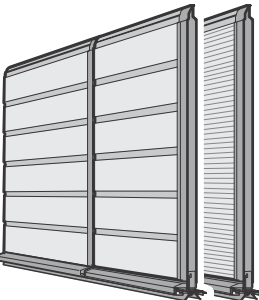
Artikel	Beschreibung	Produktionszeitraum	Art.-Nr.	Menge	€
	<p>* Torglied unten, doppelwandig, 750, mit Sicke und Schlupftür aus Lamelle 500, mit Aluminium-Sockelprofil ab Torbreite 5510 mm angelehnt an RAL _____ Mehrpreis je Lüftungsgitter</p>	09.07.2001 – 28.02.2013	3087595 3041072	Stück _____ _____ _____	
	<p>* Torglied unten, doppelwandig, 375, mit Schlupftür ohne Stolperschwelle, aus Lamelle, mit Edelstahl-Sockelprofil und Bodendichtung, bis Torbreite 5500 mm S-Sicke, Stucco L-Sicke, Micrograin angelehnt an RAL _____ Mehrpreis je Lüftungsgitter</p>	01.05.2005 – 28.02.2013 01.02.2009 – 28.02.2013	3087609 3087643 3041072	Stück _____ _____ _____	
	<p>* Torglied unten, doppelwandig, 500, mit Schlupftür ohne Stolperschwelle, aus Lamelle, mit Edelstahl-Sockelprofil und Bodendichtung bis Torbreite 5500 mm: S-Sicke, Stucco L-Sicke, Micrograin ab Torbreite 5510 mm: S-Sicke, Stucco L-Sicke, Micrograin angelehnt an RAL _____ Mehrpreis je Lüftungsgitter</p>	01.05.2005 – 28.02.2013 01.02.2009 – 28.02.2013 02.11.2005 – 28.02.2013 01.02.2009 – 28.02.2013	3087610 3087644 3087611 3087645 3041072	Stück _____ _____ _____ _____ _____	

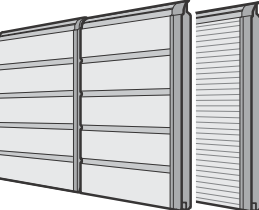
+1 Mehrpreis für Torglieder im Vorzugsbuntton und RAL nach Wahl, siehe Seite 140 – 141. Geben Sie die Artikelnummer des RAL-Farbttons an.
+2 Mehrpreis für Sandwich-Verglasung, siehe Seite 83 – 84. Geben Sie die Artikelnummer der jeweiligen Sandwich-Verglasung an.

BESTELLUNG	Kunden-Nr.: _____	Bestell-Nr./Kommission: _____	*Angaben vom Typenschild	
	Kundenname: _____		Auftrags-Nr.: _____	Tor-Nr.: _____
	Versandanschrift: _____		Produkt-Nr.: _____	Typ: _____
	Datum und Ort: _____		Baujahr: _____	
			Stempel und Unterschrift	

1. Torglieder doppelwandig 42 mm

Artikel	Beschreibung	Produktionszeitraum	Art.-Nr.	Menge	€	
	<p>* Torglied unten, doppelwandig, 625, mit Schlupftür ohne Stolperschwelle, aus Lamelle, mit Edelstahl-Sockelprofil und Bodendichtung</p> <p>bis Torbreite 5500 mm: S-Sicke, Stucco L-Sicke, Micrograin</p> <p>ab Torbreite 5510 mm: S-Sicke, Stucco L-Sicke, Micrograin angelehnt an RAL _____ Mehrpreis je Lüftungsgitter</p>	<p>01.05.2005 – 28.02.2013</p> <p>01.02.2009 – 28.02.2013</p>	<p>3087612</p> <p>3087646</p>	<p>Stück</p> <p>_____</p> <p>_____</p>		

				3041072	_____	
	<p>* Torglied unten, doppelwandig, 750, mit Schlupftür ohne Stolperschwelle, aus Lamelle, mit Edelstahl-Sockelprofil und Bodendichtung</p> <p>bis Torbreite 5500 mm: S-Sicke, Stucco L-Sicke, Micrograin</p> <p>ab Torbreite 5510 mm: S-Sicke, Stucco L-Sicke, Micrograin angelehnt an RAL _____ Mehrpreis je Lüftungsgitter</p>	<p>01.05.2005 – 28.02.2013</p> <p>01.02.2009 – 28.02.2013</p>	<p>3087614</p> <p>3087648</p>	<p>Stück</p> <p>_____</p> <p>_____</p>		


				3041072	_____	
	<p>* Torglied doppelwandig mit Schlupftür</p> <p>S-Sicke, Stucco L-Sicke, Micrograin angelehnt an RAL _____ Mehrpreis je Lüftungsgitter</p> <p>Torgliedhöhe: <input type="checkbox"/> 375 <input type="checkbox"/> 500 <input type="checkbox"/> 625 <input type="checkbox"/> 750</p>	<p>09.07.2001 – 28.02.2013</p> <p>01.02.2009 – 28.02.2013</p>	<p>3087616</p> <p>3087650</p>	<p>Stück</p> <p>_____</p> <p>_____</p>		

				3041072	_____	

+¹ Mehrpreis für Torglieder im Vorzugsbuntton und RAL nach Wahl, siehe Seite 140 – 141. Geben Sie die Artikelnummer des RAL-Farbtönen an.
 +² Mehrpreis für Sandwich-Verglasung, siehe Seite 83 – 84. Geben Sie die Artikelnummer der jeweiligen Sandwich-Verglasung an.

BESTELLUNG	Kunden-Nr.: _____ Bestell-Nr./Kommission: _____		*Angaben vom Typenschild	
			Auftrags-Nr.: _____	Tor-Nr.: _____
	Kundenname: _____		Produkt-Nr.: _____	Typ: _____
	Versandanschrift: _____		Baujahr: _____	
	Datum und Ort: _____		Stempel und Unterschrift _____	

1. Torglieder doppelwandig 42 mm

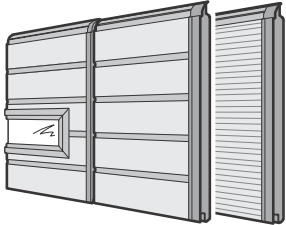
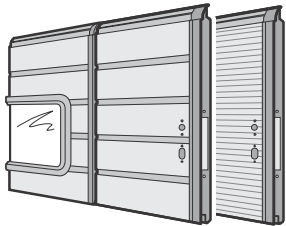
Artikel	Beschreibung	Produktionszeitraum	Art.-Nr.	Menge	€
	<p>* Torglied doppelwandig mit Schlupftür für Schloss</p> <p>S-Sicke, Stucco L-Sicke, Micrograin angelehnt an RAL _____ Mehrpreis je Lüftungsgitter</p> <p>Torgliedhöhe: <input type="checkbox"/> 500 <input type="checkbox"/> 625 <input type="checkbox"/> 750</p>	<p>09.07.2001 – 28.02.2013 01.02.2009 – 28.02.2013</p>	<p>3087617 3087651 3041072</p>	<p>Stück _____ _____ _____ _____</p>	<p>2 2 1 .</p>
	<p>* Torglied doppelwandig mit Sandwich-Verglasung Typ A und Schlupftür</p> <p>S-Sicke, Stucco L-Sicke, Micrograin angelehnt an RAL _____ Ausführung Sandwich-Verglasung</p> <p>Torgliedhöhe: <input type="checkbox"/> 500 <input type="checkbox"/> 625 <input type="checkbox"/> 750</p> <p>Verglasungsposition: (Micrograin nur mittig) <input type="checkbox"/> 1 <input type="checkbox"/> 2 <input type="checkbox"/> 3</p>	<p>09.07.2001 – 28.02.2013 01.02.2009 – 28.02.2013</p>	<p>3087618 3087652</p>	<p>Stück _____ _____ _____ _____</p>	<p>2 2 1 2</p>
	<p>* Torglied doppelwandig mit Sicke, Sandwich-Verglasung Typ C und Schlupftür</p> <p>angelehnt an RAL _____ Sandwich-Verglasung Typ C</p> <p>Torgliedhöhe: <input type="checkbox"/> 500 <input type="checkbox"/> 625 <input type="checkbox"/> 750</p> <p>Verglasungsposition: <input type="checkbox"/> 1 <input type="checkbox"/> 2 <input type="checkbox"/> 3</p>	<p>09.07.2001 – 31.01.2009</p>	<p>3087596 3047150</p>	<p>Stück _____ _____ _____</p>	<p>2 1 .</p>

+1 Mehrpreis für Torglieder im Vorzugsbuntton und RAL nach Wahl, siehe Seite 140 – 141. Geben Sie die Artikelnummer des RAL-Farbtönen an.

+2 Mehrpreis für Sandwich-Verglasung, siehe Seite 83 – 84. Geben Sie die Artikelnummer der jeweiligen Sandwich-Verglasung an.

BESTELLUNG	Kunden-Nr.: _____	Bestell-Nr./Kommission: _____	*Angaben vom Typenschild	
			Auftrags-Nr.: _____	Tor-Nr.: _____
	Kundenname: _____		Produkt-Nr.: _____	Typ: _____
	Versandanschrift: _____		Baujahr: _____	
Datum und Ort: _____		Stempel und Unterschrift _____		

1. Torglieder doppelwandig 42 mm




Artikel	Beschreibung	Produktionszeitraum	Art.-Nr.	Menge	€
	<p>* Torglied doppelwandig mit Sandwich-Verglasung Typ D und Schlupftür</p> <p>S-Sicke, Stucco L-Sicke, Micrograin angelehnt an RAL _____ Ausführung Sandwich-Verglasung</p> <p>Torgliedhöhe: <input type="checkbox"/> 500 <input type="checkbox"/> 625 <input type="checkbox"/> 750</p> <p>Verglasungsposition: (Micrograin nur mittig) <input type="checkbox"/> 1 <input type="checkbox"/> 2 <input type="checkbox"/> 3</p>	<p>09.07.2001 – 28.02.2013 01.02.2009 – 28.02.2013</p>	<p>3087619 3087653</p>	<p>Stück</p> <p>_____ _____ _____ _____</p>	
	<p>* Torglied doppelwandig mit Sandwich-Verglasung Typ E und Schlupftür</p> <p>S-Sicke, Stucco L-Sicke, Micrograin angelehnt an RAL _____ Ausführung Sandwich-Verglasung</p> <p>Torgliedhöhe: <input type="checkbox"/> 625 <input type="checkbox"/> 750</p> <p>Verglasungsposition: (Micrograin nur mittig) <input type="checkbox"/> 1 <input type="checkbox"/> 2</p>	<p>09.07.2001 – 28.02.2013 01.02.2009 – 28.02.2013</p>	<p>3087620 3087654</p>	<p>Stück</p> <p>_____ _____ _____ _____</p>	
	<p>* Torglied doppelwandig mit Sandwich-Verglasung Typ A und Schlupftür für Schloss</p> <p>S-Sicke, Stucco L-Sicke, Micrograin angelehnt an RAL _____ Ausführung Sandwich-Verglasung</p> <p>Torgliedhöhe: <input type="checkbox"/> 500 <input type="checkbox"/> 625 <input type="checkbox"/> 750</p> <p>Verglasungsposition: (Micrograin nur mittig) <input type="checkbox"/> 1 <input type="checkbox"/> 2 <input type="checkbox"/> 3</p>	<p>09.07.2001 – 28.02.2013 01.02.2009 – 28.02.2013</p>	<p>3087621 3087655</p>	<p>Stück</p> <p>_____ _____ _____ _____</p>	

+1 Mehrpreis für Torglieder im Vorzugsbuntton und RAL nach Wahl, siehe Seite 140 – 141. Geben Sie die Artikelnummer des RAL-Farbtons an.

+2 Mehrpreis für Sandwich-Verglasung, siehe Seite 83 – 84, Geben Sie die Artikelnummer der jeweiligen Sandwich-Verglasung an.

BESTELLUNG	Kunden-Nr.: _____	Bestell-Nr./Kommission: _____	*Angaben vom Typenschild	
	Kundenname: _____		Auftrags-Nr.: _____	Tor-Nr.: _____
	Versandanschrift: _____		Produkt-Nr.: _____	Typ: _____
	Datum und Ort: _____		Baujahr: _____	Stempel und Unterschrift _____

1. Torglieder doppelwandig 42 mm

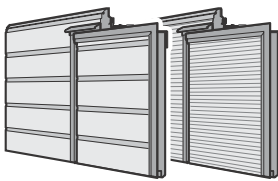
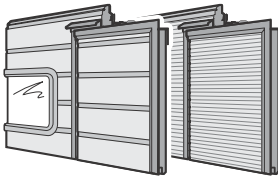
Artikel	Beschreibung	Produktionszeitraum	Art.-Nr.	Menge	€
	<p>* Torglied doppelwandig mit Sicke, Sandwich-Verglasung Typ C und Schlupftür für Schloss angelehnt an RAL _____ Sandwich-Verglasung Typ C</p> <p>Torgliedhöhe: <input type="checkbox"/> 500 <input type="checkbox"/> 625 <input type="checkbox"/> 750</p> <p>Verglasungsposition: <input type="checkbox"/> 1 <input type="checkbox"/> 2 <input type="checkbox"/> 3</p>	09.07.2001 – 31.01.2009	3087597	Stück	_____ _____ _____
			3047150		
	<p>* Torglied doppelwandig mit Sandwich-Verglasung Typ D und Schlupftür für Schloss S-Sicke, Stucco L-Sicke, Micrograin angelehnt an RAL _____ Ausführung Sandwich-Verglasung</p> <p>Torgliedhöhe: <input type="checkbox"/> 500 <input type="checkbox"/> 625 <input type="checkbox"/> 750</p> <p>Verglasungsposition: (Micrograin nur mittig) <input type="checkbox"/> 1 <input type="checkbox"/> 2 <input type="checkbox"/> 3</p>	09.07.2001 – 28.02.2013	3087622	Stück	_____ _____ _____ _____
		01.02.2009 – 28.02.2013	3087656		
	<p>* Torglied doppelwandig mit Sandwich-Verglasung Typ E und Schlupftür für Schloss S-Sicke, Stucco L-Sicke, Micrograin angelehnt an RAL _____ Ausführung Sandwich-Verglasung</p> <p>Torgliedhöhe: <input type="checkbox"/> 625 <input type="checkbox"/> 750</p> <p>Verglasungsposition: (Micrograin nur mittig) <input type="checkbox"/> 1 <input type="checkbox"/> 2</p>	09.07.2001 – 28.02.2013	3087623	Stück	_____ _____ _____ _____
		01.02.2009 – 28.02.2013	3087657		

+¹ Mehrpreis für Torglieder im Vorzugsbuntton und RAL nach Wahl, siehe Seite 140 – 141. Geben Sie die Artikelnummer des RAL-Farbtönen an.

+² Mehrpreis für Sandwich-Verglasung, siehe Seite 83 – 84. Geben Sie die Artikelnummer der jeweiligen Sandwich-Verglasung an.

BESTELLUNG	Kunden-Nr.: _____	Bestell-Nr./Kommission: _____	*Angaben vom Typenschild	
			Auftrags-Nr.: _____	Tor-Nr.: _____
	Kundenname: _____		Produkt-Nr.: _____	Typ: _____
	Versandanschrift: _____		Baujahr: _____	
Datum und Ort: _____		Stempel und Unterschrift _____		

1. Torglieder doppelwandig 42 mm

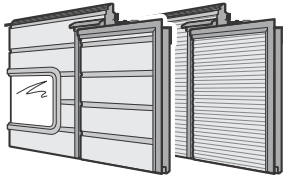
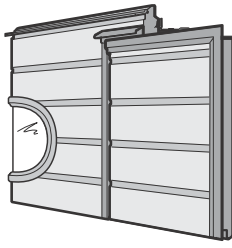
Artikel	Beschreibung	Produktionszeitraum	Art.-Nr.	Menge	€
	<p>* Torglied doppelwandig mit Schlupftür-Oberteil</p> <p>S-Sicke, Stucco L-Sicke, Micrograin angelehnt an RAL _____</p> <p>Torgliedhöhe: <input type="checkbox"/> 375 <input type="checkbox"/> 500 <input type="checkbox"/> 625 <input type="checkbox"/> 750</p>	<p>09.07.2001 – 28.02.2013 01.02.2009 – 28.02.2013</p>	<p>3087624 3087658</p>	<p>Stück</p> <p>_____ _____ _____</p>	
	<p>* Torglied oben, doppelwandig mit Schlupftür-Oberteil und Sturzdichtung</p> <p>S-Sicke, Stucco L-Sicke, Micrograin angelehnt an RAL _____</p> <p>Torgliedhöhe: <input type="checkbox"/> 375 <input type="checkbox"/> 500 <input type="checkbox"/> 625 <input type="checkbox"/> 750</p>	<p>09.07.2001 – 28.02.2013 01.02.2009 – 28.02.2013</p>	<p>3087702 3087706</p>	<p>Stück</p> <p>_____ _____ _____</p>	
	<p>* Torglied doppelwandig mit Schlupftür-Oberteil und Sandwich-Verglasung Typ A</p> <p>S-Sicke, Stucco L-Sicke, Micrograin angelehnt an RAL _____ Ausführung Sandwich-Verglasung</p> <p>Torgliedhöhe: <input type="checkbox"/> 500 <input type="checkbox"/> 625 <input type="checkbox"/> 750</p> <p>Verglasungsposition: (Micrograin nur mittig) <input type="checkbox"/> 1 <input type="checkbox"/> 2 <input type="checkbox"/> 3</p>	<p>09.07.2001 – 28.02.2013 01.02.2009 – 28.02.2013</p>	<p>3087625 3087659</p>	<p>Stück</p> <p>_____ _____ _____</p>	

+¹ Mehrpreis für Torglieder im Vorzugsbuntton und RAL nach Wahl, siehe Seite 140 – 141. Geben Sie die Artikelnummer des RAL-Farbtönen an.

+² Mehrpreis für Sandwich-Verglasung, siehe Seite 83 – 84. Geben Sie die Artikelnummer der jeweiligen Sandwich-Verglasung an.

BESTELLUNG	Kunden-Nr.: _____	Bestell-Nr./Kommission: _____	*Angaben vom Typenschild	
	Kundenname: _____		Auftrags-Nr.: _____	Tor-Nr.: _____
	Versandanschrift: _____		Produkt-Nr.: _____	Typ: _____
	Datum und Ort: _____		Baujahr: _____	Stempel und Unterschrift _____

1. Torglieder doppelwandig 42 mm

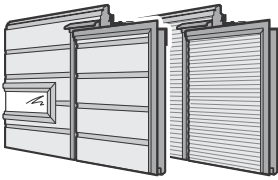
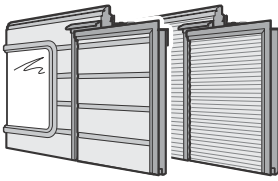
Artikel	Beschreibung	Produktionszeitraum	Art.-Nr.	Menge	€
	<p>* Torglied oben, doppelwandig mit Schlupftür-Oberteil, Sandwich-Verglasung Typ A und Sturzdichtung</p> <p>S-Sicke, Stucco L-Sicke, Micrograin angelehnt an RAL _____ Ausführung Sandwich-Verglasung</p> <p>Torgliedhöhe: <input type="checkbox"/> 500 <input type="checkbox"/> 625 <input type="checkbox"/> 750</p> <p>Verglasungsposition: (Micrograin nur mittig) <input type="checkbox"/> 1 <input type="checkbox"/> 2 <input type="checkbox"/> 3</p>	<p>09.07.2001 – 28.02.2013 01.02.2009 – 28.02.2013</p>	<p>3087703 3087707</p>	<p>Stück</p> <p>_____</p> <p>_____</p> <p>_____</p> <p>_____</p>	
	<p>* Torglied doppelwandig mit Sicke, mit Schlupftür-Oberteil und Sandwich-Verglasung Typ C</p> <p>angelehnt an RAL _____ Sandwich-Verglasung Typ C</p> <p>Torgliedhöhe: <input type="checkbox"/> 500 <input type="checkbox"/> 625 <input type="checkbox"/> 750</p> <p>Verglasungsposition: <input type="checkbox"/> 1 <input type="checkbox"/> 2 <input type="checkbox"/> 3</p>	<p>09.07.2001 – 31.01.2009</p>	<p>3087598 3047150</p>	<p>Stück</p> <p>_____</p> <p>_____</p> <p>_____</p>	
	<p>* Torglied oben, doppelwandig mit Sicke, Schlupftür-Oberteil, mit Sandwich-Verglasung Typ C und Sturzdichtung</p> <p>angelehnt an RAL _____ Sandwich-Verglasung Typ C</p> <p>Torgliedhöhe: <input type="checkbox"/> 500 <input type="checkbox"/> 625 <input type="checkbox"/> 750</p> <p>Verglasungsposition: <input type="checkbox"/> 1 <input type="checkbox"/> 2 <input type="checkbox"/> 3</p>	<p>09.07.2001 – 31.01.2009</p>	<p>3087701 3047150</p>	<p>Stück</p> <p>_____</p> <p>_____</p> <p>_____</p>	

+1 Mehrpreis für Torglieder im Vorzugsbuntton und RAL nach Wahl, siehe Seite 140 – 141. Geben Sie die Artikelnummer des RAL-Farbtönen an.

+2 Mehrpreis für Sandwich-Verglasung, siehe Seite 83 – 84. Geben Sie die Artikelnummer der jeweiligen Sandwich-Verglasung an.

BESTELLUNG	Kunden-Nr.: _____	Bestell-Nr./Kommission: _____	*Angaben vom Typenschild	
	Kundenname: _____		Auftrags-Nr.: _____	Tor-Nr.: _____
	Versandanschrift: _____		Produkt-Nr.: _____	Typ: _____
	Datum und Ort: _____		Baujahr: _____	Stempel und Unterschrift _____

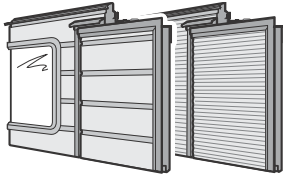
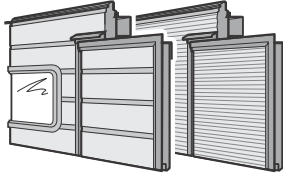
1. Torglieder doppelwandig 42 mm

Artikel	Beschreibung	Produktionszeitraum	Art.-Nr.	Menge	€
	<p>* Torglied doppelwandig mit Schlupftür-Oberteil und Sandwich-Verglasung Typ D</p> <p>S-Sicke, Stucco L-Sicke, Micrograin angelehnt an RAL _____ Ausführung Sandwich-Verglasung</p> <p>Torgliedhöhe: <input type="checkbox"/> 500 <input type="checkbox"/> 625 <input type="checkbox"/> 750</p> <p>Verglasungsposition: (Micrograin nur mittig) <input type="checkbox"/> 1 <input type="checkbox"/> 2 <input type="checkbox"/> 3</p>	09.07.2001 – 28.02.2013 01.02.2009 – 28.02.2013	3087626 3087660	Stück _____ _____ _____ _____	
	<p>* Torglied oben, doppelwandig mit Schlupftür-Oberteil, Sandwich-Verglasung Typ D und Sturzdichtung</p> <p>S-Sicke, Stucco L-Sicke, Micrograin angelehnt an RAL _____ Ausführung Sandwich-Verglasung</p> <p>Torgliedhöhe: <input type="checkbox"/> 500 <input type="checkbox"/> 625 <input type="checkbox"/> 750</p> <p>Verglasungsposition: (Micrograin nur mittig) <input type="checkbox"/> 1 <input type="checkbox"/> 2 <input type="checkbox"/> 3</p>	09.07.2001 – 28.02.2013 01.02.2009 – 28.02.2013	3087704 3087708	Stück _____ _____ _____ _____	
	<p>* Torglied doppelwandig mit Schlupftür-Oberteil und Sandwich-Verglasung Typ E</p> <p>S-Sicke, Stucco L-Sicke, Micrograin angelehnt an RAL _____ Ausführung Sandwich-Verglasung</p> <p>Torgliedhöhe: <input type="checkbox"/> 625 <input type="checkbox"/> 750</p> <p>Verglasungsposition: (Micrograin nur mittig) <input type="checkbox"/> 1 <input type="checkbox"/> 2</p>	09.07.2001 – 28.02.2013 01.02.2009 – 28.02.2013	3087627 3087661	Stück _____ _____ _____ _____	

+¹ Mehrpreis für Torglieder im Vorzugsbuntton und RAL nach Wahl, siehe Seite 140 – 141. Geben Sie die Artikelnummer des RAL-Farbtönen an.
 +² Mehrpreis für Sandwich-Verglasung, siehe Seite 83 – 84. Geben Sie die Artikelnummer der jeweiligen Sandwich-Verglasung an.

BESTELLUNG	Kunden-Nr.: _____	Bestell-Nr./Kommission: _____	*Angaben vom Typenschild	
	Kundenname: _____		Auftrags-Nr.: _____	Tor-Nr.: _____
	Versandanschrift: _____		Produkt-Nr.: _____	Typ: _____
	Datum und Ort: _____		Baujahr: _____	Stempel und Unterschrift _____

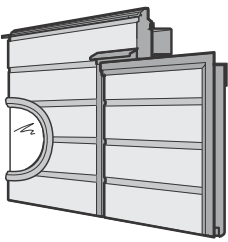
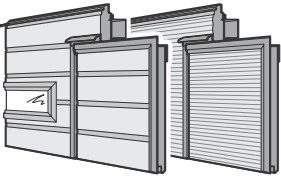
1. Torglieder doppelwandig 42 mm

Artikel	Beschreibung	Produktionszeitraum	Art.-Nr.	Menge	€
	<p>* Torglied oben, doppelwandig mit Schlupftür-Oberteil, Sandwich-Verglasung Typ E und Sturzdichtung</p> <p>S-Sicke, Stucco L-Sicke, Micrograin angelehnt an RAL _____ Ausführung Sandwich-Verglasung</p> <p>Torgliedhöhe: <input type="checkbox"/> 625 <input type="checkbox"/> 750</p> <p>Verglasungsposition: (Micrograin nur mittig) <input type="checkbox"/> 1 <input type="checkbox"/> 2</p>	09.07.2001 – 28.02.2013 01.02.2009 – 28.02.2013	3087705 3087709	Stück _____ _____ _____ _____	
	<p>* Torglied oben, doppelwandig mit Schlupftür-Oberteil, ohne Stolperschwelle und Sturzdichtung</p> <p>bis Torbreite 5500 mm: S-Sicke, Stucco L-Sicke, Micrograin</p> <p>ab Torbreite 5510 mm: S-Sicke, Stucco L-Sicke, Micrograin</p> <p>Torgliedhöhe: <input type="checkbox"/> 375 <input type="checkbox"/> 500 <input type="checkbox"/> 625 <input type="checkbox"/> 750 angelehnt an RAL _____</p>	01.05.2005 – 28.02.2013 01.02.2009 – 28.02.2013 02.11.2005 – 28.02.2013 01.02.2009 – 28.02.2013	3087628 3087662 3087629 3087663	Stück _____ _____ _____ _____	
	<p>* Torglied oben, doppelwandig, mit Schlupftür-Oberteil, ohne Stolperschwelle, mit Sandwich-Verglasung Typ A und Sturzdichtung</p> <p>S-Sicke, Stucco L-Sicke, Micrograin angelehnt an RAL _____ Ausführung Sandwich-Verglasung</p> <p>Torgliedhöhe: <input type="checkbox"/> 625 <input type="checkbox"/> 750</p> <p>Verglasungsposition: (Micrograin nur mittig) <input type="checkbox"/> 1 <input type="checkbox"/> 2</p>	01.05.2005 – 28.02.2013 01.02.2009 – 28.02.2013	3087630 3087664	Stück _____ _____ _____ _____	

+1 Mehrpreis für Torglieder im Vorzugsbuntton und RAL nach Wahl, siehe Seite 140 – 141. Geben Sie die Artikelnummer des RAL-Farbtons an.
+2 Mehrpreis für Sandwich-Verglasung, siehe Seite 83 – 84. Geben Sie die Artikelnummer der jeweiligen Sandwich-Verglasung an.

BESTELLUNG	Kunden-Nr.: _____	Bestell-Nr./Kommission: _____	*Angaben vom Typenschild	
	Kundenname: _____		Auftrags-Nr.: _____	Tor-Nr.: _____
	Versandanschrift: _____		Produkt-Nr.: _____	Typ: _____
	Datum und Ort: _____		Baujahr: _____	Stempel und Unterschrift _____

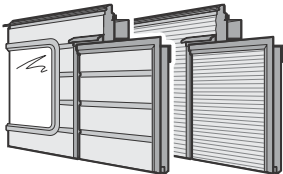
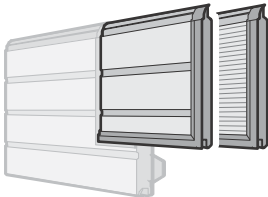
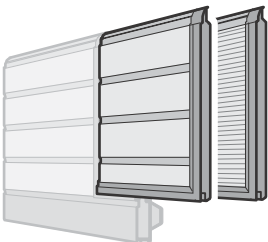
1. Torglieder doppelwandig 42 mm

Artikel	Beschreibung	Produktionszeitraum	Art.-Nr.	Menge	€
	<p>* Torglied oben, doppelwandig, mit Sicke, Schlupftür-Oberteil ohne Stolperschwelle, Sandwich-Verglasung Typ C und Sturzdichtung angelehnt an RAL _____ Sandwich-Verglasung Typ C</p> <p>Torgliedhöhe: <input type="checkbox"/> 625 <input type="checkbox"/> 750</p> <p>Verglasungsposition: <input type="checkbox"/> 1 <input type="checkbox"/> 2</p>	01.05.2005 – 31.01.2009	3087599	_____	
			3047150	_____	
	<p>* Torglied oben, doppelwandig mit Schlupftür-Oberteil, ohne Stolperschwelle, Sandwich-Verglasung Typ D und Sturzdichtung</p> <p>bis Torbreite 5500 mm: S-Sicke, Stucco L-Sicke, Micrograin</p> <p>ab Torbreite 5510 mm: S-Sicke, Stucco L-Sicke, Micrograin angelehnt an RAL _____ Ausführung Sandwich-Verglasung</p> <p>Torgliedhöhe: <input type="checkbox"/> 500 <input type="checkbox"/> 625 <input type="checkbox"/> 750</p> <p>Verglasungsposition: (Micrograin nur mittig) <input type="checkbox"/> 1 <input type="checkbox"/> 2</p>	01.05.2005 – 28.02.2013	3087631	_____	Stück
		01.02.2009 – 28.02.2013	3087665	_____	
		02.11.2005 – 28.02.2013	3087632	_____	
		01.02.2009 – 28.02.2013	3087666	_____	

+1 Mehrpreis für Torglieder im Vorzugsbuntton und RAL nach Wahl, siehe Seite 140 – 141, Geben Sie die Artikelnummer des RAL-Farbtönen an,
 +2 Mehrpreis für Sandwich-Verglasung, siehe Seite 83 – 84, Geben Sie die Artikelnummer der jeweiligen Sandwich-Verglasung an.

BESTELLUNG	Kunden-Nr.: _____	Bestell-Nr./Kommission: _____	*Angaben vom Typenschild	
	Kundenname: _____		Auftrags-Nr.: _____	Tor-Nr.: _____
	Versandanschrift: _____		Produkt-Nr.: _____	Typ: _____
	Datum und Ort: _____		Baujahr: _____	Stempel und Unterschrift _____

1. Torglieder doppelwandig 42 mm

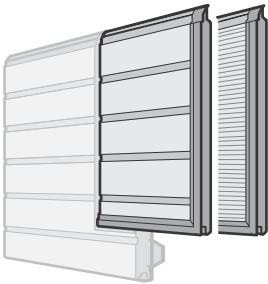
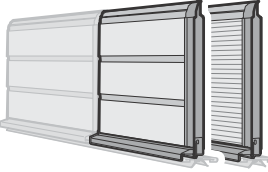
Artikel	Beschreibung	Produktionszeitraum	Art.-Nr.	Menge	€
	<p>* Torglied oben, doppelwandig mit Schlupftür-Oberteil, Stolperschwelle, Sandwich-Verglasung Typ E und Sturzdichtung</p> <p>S-Sicke, Stucco L-Sicke, Micrograin angelehnt an RAL _____ Ausführung Sandwich-Verglasung</p> <p>Torgliedhöhe: <input type="checkbox"/> 750</p> <p>Verglasungsposition: (Micrograin nur mittig) <input type="checkbox"/> 1</p>	01.05.2005 – 28.02.2013 01.02.2009 – 28.02.2013	3087633 3087667	Stück _____ _____ _____ _____	
	<p>* Schlupftürglied für Torglied unten, doppelwandig, 375, bis Torbreite 5500 mm</p> <p>S-Sicke, Stucco L-Sicke, Micrograin angelehnt an RAL _____</p> <p>wenn ein Scharnierband für die Schlupftür erforderlich ist</p>	09.07.2001 – 28.02.2013 01.02.2009 – 28.02.2013	3045408 3086421 3042410	Stück _____ _____ _____ _____	
	<p>* Schlupftürglied für Torglied unten, doppelwandig, 500, bis Torbreite 5500 mm</p> <p>S-Sicke, Stucco L-Sicke, Micrograin angelehnt an RAL _____</p> <p>wenn ein Scharnierband für die Schlupftür erforderlich ist</p>	09.07.2001 – 28.02.2013 01.02.2009 – 28.02.2013	3044886 3081078 3042410	Stück _____ _____ _____ _____	
	<p>* Schlupftürglied für Torglied unten, doppelwandig, 625, bis Torbreite 5500 mm</p> <p>S-Sicke, Stucco L-Sicke, Micrograin angelehnt an RAL _____</p> <p>wenn ein Scharnierband für die Schlupftür erforderlich ist</p>	09.07.2001 – 28.02.2013 01.02.2009 – 28.02.2013	3044887 3086422 3042410	Stück _____ _____ _____ _____	

+¹ Mehrpreis für Torglieder im Vorzugsbunton und RAL nach Wahl, siehe Seite 140 – 141. Geben Sie die Artikelnummer des RAL-Farbtönen an.

+² Mehrpreis für Sandwich-Verglasung, siehe Seite 83 – 84. Geben Sie die Artikelnummer der jeweiligen Sandwich-Verglasung an.

BESTELLUNG	Kunden-Nr.: _____	Bestell-Nr./Kommission: _____	*Angaben vom Typenschild	
	Kundenname: _____		Auftrags-Nr.: _____	Tor-Nr.: _____
	Versandanschrift: _____		Produkt-Nr.: _____	Typ: _____
	Datum und Ort: _____		Baujahr: _____	Stempel und Unterschrift _____

1. Torglieder doppelwandig 42 mm

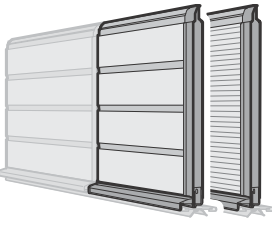
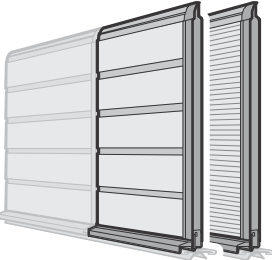

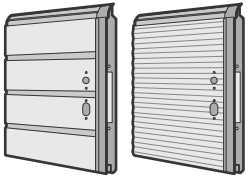
Artikel	Beschreibung	Produktionszeitraum	Art.-Nr.	Menge	€
	<p>* Schlupftürglied für Torglied unten, doppelwandig, 750, bis Torbreite 5500 mm</p> <p>S-Sicke, Stucco L-Sicke, Micrograin angelehnt an RAL _____</p> <p>wenn ein Scharnierband für die Schlupftür erforderlich ist</p>	<p>09.07.2001 – 28.02.2013 01.02.2009 – 28.02.2013</p>	<p>3056105 3086423 3042410</p>	<p>Stück _____ _____ _____</p>	
	<p>* Schlupftürglied für Torglied unten, doppelwandig, 625, mit Sicke, ab Torbreite 5510 mm</p> <p>angelehnt an RAL _____</p> <p>wenn ein Scharnierband für die Schlupftür erforderlich ist</p>	<p>09.07.2001 – 28.02.2013</p>	<p>3089057 3042410</p>	<p>Stück _____ _____ _____</p>	
	<p>* Schlupftürglied für Torglied unten, doppelwandig, 750, mit Sicke, ab Torbreite 5510 mm</p> <p>angelehnt an RAL _____</p> <p>wenn ein Scharnierband für die Schlupftür erforderlich ist</p>	<p>09.07.2001 – 28.02.2013</p>	<p>3089058 3042410</p>	<p>Stück _____ _____ _____</p>	
	<p>* Schlupftürglied für Torglied unten, doppelwandig, 375, für Schlupftür ohne Stolperschwelle</p> <p>S-Sicke, Stucco L-Sicke, Micrograin angelehnt an RAL _____</p> <p>wenn ein Scharnierband für die Schlupftür erforderlich ist</p>	<p>01.05.2005 – 28.02.2013 01.02.2009 – 28.02.2013</p>	<p>3065044 3086424 3042410</p>	<p>Stück _____ _____ _____</p>	

+1 Mehrpreis für Torglieder im Vorzugsbuntton und RAL nach Wahl, siehe Seite 140 – 141. Geben Sie die Artikelnummer des RAL-Farbtönen an.

+2 Mehrpreis für Sandwich-Verglasung, siehe Seite 83 – 84. Geben Sie die Artikelnummer der jeweiligen Sandwich-Verglasung an.

BESTELLUNG	Kunden-Nr.: _____	Bestell-Nr./Kommission: _____	*Angaben vom Typenschild	
			Auftrags-Nr.: _____	Tor-Nr.: _____
	Kundenname: _____		Produkt-Nr.: _____	Typ: _____
	Versandanschrift: _____		Baujahr: _____	
Datum und Ort: _____		Stempel und Unterschrift _____		

1. Torglieder doppelwandig 42 mm

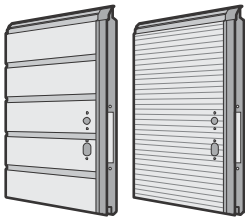

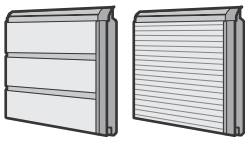
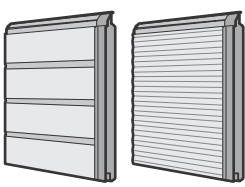
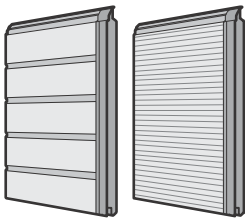
Artikel	Beschreibung	Produktionszeitraum	Art.-Nr.	Menge	€
	<p>* Schlupftürglied für Torglied unten, doppelwandig, 500, für Schlupftür ohne Stolperschwelle</p> <p>S-Sicke, Stucco L-Sicke, Micrograin angelehnt an RAL _____</p> <p>wenn ein Scharnierband für die Schlupftür erforderlich ist</p>	<p>01.05.2005 – 28.02.2013 01.02.2009 – 28.02.2013</p>	<p>3065045 3081080</p>	<p>Stück</p> <p>_____</p> <p>_____</p> <p>_____</p>	
			3042410	_____	
	<p>* Schlupftürglied für Torglied unten, doppelwandig, 625, für Schlupftür ohne Stolperschwelle</p> <p>S-Sicke, Stucco L-Sicke, Micrograin angelehnt an RAL _____</p> <p>wenn ein Scharnierband für die Schlupftür erforderlich ist</p>	<p>01.05.2005 – 28.02.2013 01.02.2009 – 28.02.2013</p>	<p>3065046 3086425</p>	<p>Stück</p> <p>_____</p> <p>_____</p> <p>_____</p>	
			3042410	_____	
	<p>* Schlupftürglied für Torglied unten, doppelwandig, 750, für Schlupftür ohne Stolperschwelle</p> <p>S-Sicke, Stucco L-Sicke, Micrograin angelehnt an RAL _____</p> <p>wenn ein Scharnierband für die Schlupftür erforderlich ist</p>	<p>01.05.2005 – 28.02.2013 01.02.2009 – 28.02.2013</p>	<p>3065047 3086426</p>	<p>Stück</p> <p>_____</p> <p>_____</p> <p>_____</p>	
			3042410	_____	
	<p>* Schlupftürglied, doppelwandig, 500, für Schloss</p> <p>S-Sicke, Stucco L-Sicke, Micrograin angelehnt an RAL _____</p> <p>wenn ein Scharnierband für die Schlupftür erforderlich ist</p>	<p>09.07.2001 – 28.02.2013 01.02.2009 – 28.02.2013</p>	<p>3044889 3081081</p>	<p>Stück</p> <p>_____</p> <p>_____</p> <p>_____</p>	
			3042410	_____	

+1 Mehrpreis für Torglieder im Vorzugsbuntton und RAL nach Wahl, siehe Seite 140 – 141. Geben Sie die Artikelnummer des RAL-Farbttons an.

+2 Mehrpreis für Sandwich-Verglasung, siehe Seite 83 – 84. Geben Sie die Artikelnummer der jeweiligen Sandwich-Verglasung an.

BESTELLUNG	Kunden-Nr.: _____	Bestell-Nr./Kommission: _____	*Angaben vom Typenschild	
	Kundenname: _____		Auftrags-Nr.: _____	Tor-Nr.: _____
	Versandanschrift: _____		Produkt-Nr.: _____	Typ: _____
	Datum und Ort: _____		Baujahr: _____	
			Stempel und Unterschrift	

1. Torglieder doppelwandig 42 mm

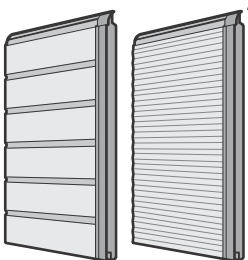
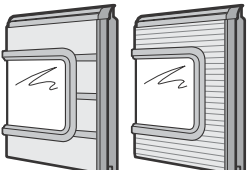

Artikel	Beschreibung	Produktionszeitraum	Art.-Nr.	Menge	€
	<p>* Schlupftürglied doppelwandig, 625, für Schloss</p> <p>S-Sicke, Stucco L-Sicke, Micrograin angelehnt an RAL _____</p> <p>wenn ein Scharnierband für die Schlupftür erforderlich ist</p>	<p>09.07.2001 – 28.02.2013 01.02.2009 – 28.02.2013</p>	<p>3056106 3086427</p>	<p>Stück</p> <p>_____ _____ _____</p>	
			3042410	_____	
	<p>* Schlupftürglied doppelwandig, 750, für Schloss</p> <p>S-Sicke, Stucco L-Sicke, Micrograin angelehnt an RAL _____</p> <p>wenn ein Scharnierband für die Schlupftür erforderlich ist</p>	<p>09.07.2001 – 28.02.2013 01.02.2009 – 28.02.2013</p>	<p>3056107 3086428</p>	<p>Stück</p> <p>_____ _____ _____</p>	
			3042410	_____	
	<p>* Schlupftürglied doppelwandig, 375</p> <p>S-Sicke, Stucco L-Sicke, Micrograin angelehnt an RAL _____</p> <p>wenn ein Scharnierband für die Schlupftür erforderlich ist</p>	<p>09.07.2001 – 28.02.2013 01.02.2009 – 28.02.2013</p>	<p>3044892 3086429</p>	<p>Stück</p> <p>_____ _____ _____</p>	
			3042410	_____	
	<p>* Schlupftürglied doppelwandig, 500</p> <p>S-Sicke, Stucco L-Sicke, Micrograin angelehnt an RAL _____</p> <p>wenn ein Scharnierband für die Schlupftür erforderlich ist</p>	<p>09.07.2001 – 28.02.2013 01.02.2009 – 28.02.2013</p>	<p>3044888 3081082</p>	<p>Stück</p> <p>_____ _____ _____</p>	
			3042410	_____	
	<p>* Schlupftürglied doppelwandig, 625</p> <p>S-Sicke, Stucco L-Sicke, Micrograin angelehnt an RAL _____</p> <p>wenn ein Scharnierband für die Schlupftür erforderlich ist</p>	<p>09.07.2001 – 28.02.2013 01.02.2009 – 28.02.2013</p>	<p>3056108 3086430</p>	<p>Stück</p> <p>_____ _____ _____</p>	
			3042410	_____	

+1 Mehrpreis für Torglieder im Vorzugsbunnton und RAL nach Wahl, siehe Seite 140 – 141. Geben Sie die Artikelnummer des RAL-Farbtönen an.

+2 Mehrpreis für Sandwich-Verglasung, siehe Seite 83 – 84, Geben Sie die Artikelnummer der jeweiligen Sandwich-Verglasung an.

BESTELLUNG	Kunden-Nr.:	Bestell-Nr./Kommission:	*Angaben vom Typenschild	
	Kundenname:		Auftrags-Nr.:	Tor-Nr.:
	Versandanschrift:		Produkt-Nr.:	Typ:
			Baujahr:	
	Datum und Ort:		Stempel und Unterschrift	

1. Torglieder doppelwandig 42 mm

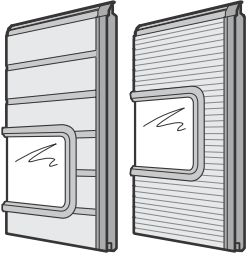
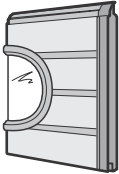
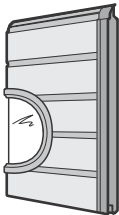
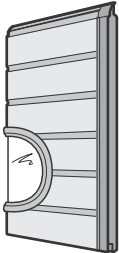
Artikel	Beschreibung	Produktionszeitraum	Art.-Nr.	Menge	€
	<p>* Schlupftürglied doppelwandig, 750</p> <p>S-Sicke, Stucco L-Sicke, Micrograin angelehnt an RAL _____</p> <p>wenn ein Scharnierband für die Schlupftür erforderlich ist</p>	<p>09.07.2001 – 28.02.2013 01.02.2009 – 28.02.2013</p>	<p>3056109 3086431 3042410</p>	<p>Stück _____ _____ _____ _____</p>	
	<p>* Schlupftürglied doppelwandig, 500, mit Sandwich-Verglasung Typ A</p> <p>S-Sicke, Stucco L-Sicke, Micrograin angelehnt an RAL _____ Ausführung Sandwich-Verglasung</p> <p>wenn ein Scharnierband für die Schlupftür erforderlich ist</p>	<p>09.07.2001 – 28.02.2013 01.02.2009 – 28.02.2013</p>	<p>3044890 3081083 3042410</p>	<p>Stück _____ _____ _____ _____</p>	
	<p>* Schlupftürglied doppelwandig, 625, mit Sandwich-Verglasung Typ A</p> <p>S-Sicke, Stucco L-Sicke, Micrograin angelehnt an RAL _____ Ausführung Sandwich-Verglasung</p> <p>Verglasungsposition: (Micrograin nur mittig) <input type="checkbox"/> 1 <input type="checkbox"/> 2</p> <p>wenn ein Scharnierband für die Schlupftür erforderlich ist</p>	<p>09.07.2001 – 28.02.2013 01.02.2009 – 28.02.2013</p>	<p>3056110 3086432 3042410</p>	<p>Stück _____ _____ _____ _____</p>	

+1 Mehrpreis für Torglieder im Vorzugsbunnton und RAL nach Wahl, siehe Seite 140 – 141. Geben Sie die Artikelnummer des RAL-Farbtönen an.

+2 Mehrpreis für Sandwich-Verglasung, siehe Seite 83 – 84. Geben Sie die Artikelnummer der jeweiligen Sandwich-Verglasung an.

BESTELLUNG	Kunden-Nr.: _____	Bestell-Nr./Kommission: _____	*Angaben vom Typenschild	
			Auftrags-Nr.: _____	Tor-Nr.: _____
	Kundenname: _____		Produkt-Nr.: _____	Typ: _____
	Versandanschrift: _____		Baujahr: _____	
Datum und Ort: _____		Stempel und Unterschrift _____		

1. Torglieder doppelwandig 42 mm

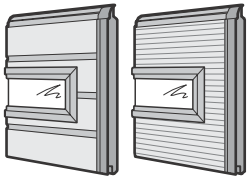
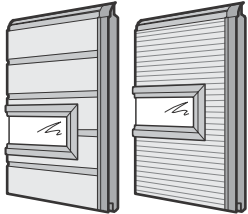

Artikel	Beschreibung	Produktionszeitraum	Art.-Nr.	Menge	€
	<p>* Schlupftürglied doppelwandig, 750, mit Sandwich-Verglasung Typ A</p> <p>S-Sicke, Stucco L-Sicke, Micrograin angelehnt an RAL _____ Ausführung Sandwich-Verglasung</p> <p>Verglasungsposition: (Micrograin nur mittig) <input type="checkbox"/> 1 <input type="checkbox"/> 2 <input type="checkbox"/> 3</p> <p>wenn ein Scharnierband für die Schlupftür erforderlich ist</p>	<p>09.07.2001 – 28.02.2013 01.02.2009 – 28.02.2013</p>	<p>3056111 3086433</p>	<p>Stück</p> <p>_____ _____ _____ _____</p>	
				3042410	_____
	<p>* Schlupftürglied doppelwandig, 500, mit Sicke und Sandwich-Verglasung Typ C</p> <p>angelehnt an RAL _____ Sandwich-Verglasung Typ C</p> <p>wenn ein Scharnierband für die Schlupftür erforderlich ist</p>	<p>09.07.2001 – 31.01.2009</p>	<p>3056112 3047150</p>	<p>Stück</p> <p>_____ _____ _____</p>	
			3042410	_____	
	<p>* Schlupftürglied doppelwandig, 625, mit Sicke und Sandwich-Verglasung Typ C</p> <p>angelehnt an RAL _____ Sandwich-Verglasung Typ C</p> <p>Verglasungsposition: <input type="checkbox"/> 1 <input type="checkbox"/> 2</p> <p>wenn ein Scharnierband für die Schlupftür erforderlich ist</p>	<p>09.07.2001 – 31.01.2009</p>	<p>3056113 3047150</p>	<p>Stück</p> <p>_____ _____ _____</p>	
			3042410	_____	
	<p>* Schlupftürglied doppelwandig, 750, mit Sicke und Sandwich-Verglasung Typ C</p> <p>angelehnt an RAL _____ Sandwich-Verglasung Typ C</p> <p>Verglasungsposition: <input type="checkbox"/> 1 <input type="checkbox"/> 2 <input type="checkbox"/> 3</p> <p>wenn ein Scharnierband für die Schlupftür erforderlich ist</p>	<p>09.07.2001 – 31.01.2009</p>	<p>3056114 3047150</p>	<p>Stück</p> <p>_____ _____ _____</p>	
			3042410	_____	

+1 Mehrpreis für Torglieder im Vorzugsbuntton und RAL nach Wahl, siehe Seite 140 – 141. Geben Sie die Artikelnummer des RAL-Farbtönen an.

+2 Mehrpreis für Sandwich-Verglasung, siehe Seite 83 – 84. Geben Sie die Artikelnummer der jeweiligen Sandwich-Verglasung an.

BESTELLUNG	Kunden-Nr.: _____		Bestell-Nr./Kommission: _____		*Angaben vom Typenschild	
					Auftrags-Nr.: _____	Tor-Nr.: _____
	Kundenname: _____				Produkt-Nr.: _____	Typ: _____
	Versandanschrift: _____				Baujahr: _____	
Datum und Ort: _____				Stempel und Unterschrift _____		

1. Torglieder doppelwandig 42 mm


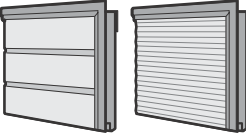
Artikel	Beschreibung	Produktionszeitraum	Art.-Nr.	Menge	€
	<p>* Schlupftürglied doppelwandig, 500, mit Sandwich-Verglasung Typ D</p> <p>Stucco, mit Sicke Micrograin angelehnt an RAL _____ Ausführung Sandwich-Verglasung</p> <p>wenn ein Scharnierband für die Schlupftür erforderlich ist</p>	09.07.2001 – 28.02.2013 01.02.2009 – 28.02.2013	3056115 3081084	Stück _____ _____ _____ _____	
	<p>3042410</p>				
	<p>* Schlupftürglied doppelwandig, 625, mit Sandwich-Verglasung Typ D</p> <p>S-Sicke, Stucco L-Sicke, Micrograin angelehnt an RAL _____ Ausführung Sandwich-Verglasung</p> <p>Verglasungsposition: (Micrograin nur mittig) <input type="checkbox"/> 1 <input type="checkbox"/> 2</p> <p>wenn ein Scharnierband für die Schlupftür erforderlich ist</p>	09.07.2001 – 28.02.2013 01.02.2009 – 28.02.2013	3056116 3086434	Stück _____ _____ _____ _____	
	<p>3042410</p>				
	<p>* Schlupftürglied doppelwandig, 750, mit Sandwich-Verglasung Typ D</p> <p>S-Sicke, Stucco L-Sicke, Micrograin angelehnt an RAL _____ Ausführung Sandwich-Verglasung</p> <p>Verglasungsposition: (Micrograin nur mittig) <input type="checkbox"/> 1 <input type="checkbox"/> 2 <input type="checkbox"/> 3</p> <p>wenn ein Scharnierband für die Schlupftür erforderlich ist</p>	09.07.2001 – 28.02.2013 01.02.2009 – 28.02.2013	3056117 3086435	Stück _____ _____ _____ _____	
	<p>3042410</p>				

+¹ Mehrpreis für Torglieder im Vorzugsbuntton und RAL nach Wahl, siehe Seite 140 – 141. Geben Sie die Artikelnummer des RAL-Farbtönen an.

+² Mehrpreis für Sandwich-Verglasung, siehe Seite 83 – 84. Geben Sie die Artikelnummer der jeweiligen Sandwich-Verglasung an.

BESTELLUNG	Kunden-Nr.: _____	Bestell-Nr./Kommission: _____	*Angaben vom Typenschild	
			Auftrags-Nr.: _____	Tor-Nr.: _____
	Kundenname: _____		Produkt-Nr.: _____	Typ: _____
	Versandanschrift: _____		Baujahr: _____	
Datum und Ort: _____		Stempel und Unterschrift _____		

1. Torglieder doppelwandig 42 mm


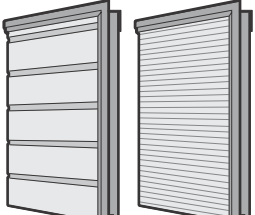

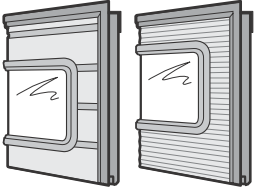
Artikel	Beschreibung	Produktionszeitraum	Art.-Nr.	Menge	€
	<p>* Schlupftürglied doppelwandig, 625, mit Sandwich-Verglasung Typ E</p> <p>S-Sicke, Stucco L-Sicke, Micrograin angelehnt an RAL _____ Ausführung Sandwich-Verglasung</p> <p>wenn ein Scharnierband für die Schlupftür erforderlich ist</p>	<p>09.07.2001 – 28.02.2013 01.02.2009 – 28.02.2013</p>	<p>3056118 3086436 3042410</p>	<p>Stück</p> <p>_____ _____ _____ _____</p>	
	<p>* Schlupftürglied doppelwandig, 750, mit Sandwich-Verglasung Typ E</p> <p>S-Sicke, Stucco L-Sicke, Micrograin angelehnt an RAL _____ Ausführung Sandwich-Verglasung</p> <p>Verglasungsposition: (Micrograin nur mittig) <input type="checkbox"/> 1 <input type="checkbox"/> 2</p> <p>wenn ein Scharnierband für die Schlupftür erforderlich ist</p>	<p>09.07.2001 – 28.02.2013 01.02.2009 – 28.02.2013</p>	<p>3056119 3086437 3042410</p>	<p>Stück</p> <p>_____ _____ _____ _____</p>	
	<p>* Schlupftürglied oben, doppelwandig, 375</p> <p>S-Sicke, Stucco L-Sicke, Micrograin angelehnt an RAL _____</p> <p>wenn ein Scharnierband für die Schlupftür erforderlich ist</p>	<p>09.07.2001 – 28.02.2013 01.02.2009 – 28.02.2013</p>	<p>3044897 3086438 3042410</p>	<p>Stück</p> <p>_____ _____ _____ _____</p>	
	<p>* Schlupftürglied oben, doppelwandig, 500</p> <p>S-Sicke, Stucco L-Sicke, Micrograin angelehnt an RAL _____</p> <p>wenn ein Scharnierband für die Schlupftür erforderlich ist</p>	<p>09.07.2001 – 28.02.2013 01.02.2009 – 28.02.2013</p>	<p>3044894 3081085 3042410</p>	<p>Stück</p> <p>_____ _____ _____ _____</p>	

+¹ Mehrpreis für Torglieder im Vorzugsbuntton und RAL nach Wahl, siehe Seite 140 – 141. Geben Sie die Artikelnummer des RAL-Farbtönen an.

+² Mehrpreis für Sandwich-Verglasung, siehe Seite 83 – 84. Geben Sie die Artikelnummer der jeweiligen Sandwich-Verglasung an.

BESTELLUNG	Kunden-Nr.: _____	Bestell-Nr./Kommission: _____	*Angaben vom Typenschild	
	Kundenname: _____		Auftrags-Nr.: _____	Tor-Nr.: _____
	Versandanschrift: _____		Produkt-Nr.: _____	Typ: _____
	Datum und Ort: _____		Baujahr: _____	Stempel und Unterschrift _____

1. Torglieder doppelwandig 42 mm


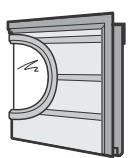
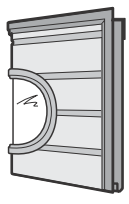
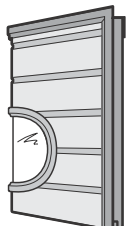
Artikel	Beschreibung	Produktionszeitraum	Art.-Nr.	Menge	€	
	<p>* Schlupftürglied oben, doppelwandig, 625</p> <p>S-Sicke, Stucco L-Sicke, Micrograin angelehnt an RAL _____</p> <p>wenn ein Scharnierband für die Schlupftür erforderlich ist</p>	<p>09.07.2001 – 28.02.2013 01.02.2009 – 28.02.2013</p>	<p>3056120 3086439 3042410</p>	<p>Stück _____ _____ _____ _____</p>		
		<p>* Schlupftürglied oben, doppelwandig, 750</p> <p>S-Sicke, Stucco L-Sicke, Micrograin angelehnt an RAL _____</p> <p>wenn ein Scharnierband für die Schlupftür erforderlich ist</p>	<p>09.07.2001 – 28.02.2013 01.02.2009 – 28.02.2013</p>	<p>3056121 3086440 3042410</p>	<p>Stück _____ _____ _____ _____</p>	
			<p>* Schlupftürglied oben, doppelwandig, 500, mit Sandwich-Verglasung Typ A</p> <p>S-Sicke, Stucco L-Sicke, Micrograin angelehnt an RAL _____ Ausführung Sandwich-Verglasung</p> <p>wenn ein Scharnierband für die Schlupftür erforderlich ist</p>	<p>09.07.2001 – 28.02.2013 01.02.2009 – 28.02.2013</p>	<p>3044895 3081086 3042410</p>	<p>Stück _____ _____ _____ _____</p>
			<p>* Schlupftürglied oben, doppelwandig, 625, mit Sandwich-Verglasung Typ A</p> <p>S-Sicke, Stucco L-Sicke, Micrograin angelehnt an RAL _____ Ausführung Sandwich-Verglasung</p> <p>Verglasungsposition: (Micrograin nur mittig) <input type="checkbox"/> 1 <input type="checkbox"/> 2</p> <p>wenn ein Scharnierband für die Schlupftür erforderlich ist</p>	<p>09.07.2001 – 28.02.2013 01.02.2009 – 28.02.2013</p>	<p>3056122 3086441 3042410</p>	<p>Stück _____ _____ _____ _____</p>

+1 Mehrpreis für Torglieder im Vorzugsbunton und RAL nach Wahl, siehe Seite 140 – 141. Geben Sie die Artikelnummer des RAL-Farbtönen an.

+2 Mehrpreis für Sandwich-Verglasung, siehe Seite 83 – 84. Geben Sie die Artikelnummer der jeweiligen Sandwich-Verglasung an.

BESTELLUNG	Kunden-Nr.: _____	Bestell-Nr./Kommission: _____	*Angaben vom Typenschild	
	Kundenname: _____		Auftrags-Nr.: _____	Tor-Nr.: _____
	Versandanschrift: _____		Produkt-Nr.: _____	Typ: _____
	Datum und Ort: _____		Baujahr: _____	Stempel und Unterschrift _____

1. Torglieder doppelwandig 42 mm

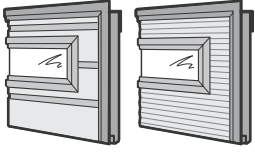

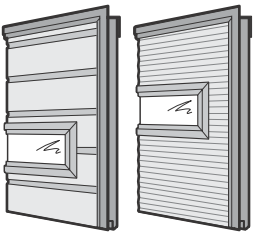
Artikel	Beschreibung	Produktionszeitraum	Art.-Nr.	Menge	€
	<p>* Schlupftürglied oben, doppelwandig, 750, mit Sandwich-Verglasung Typ A</p> <p>S-Sicke, Stucco L-Sicke, Micrograin angelehnt an RAL _____ Ausführung Sandwich-Verglasung</p> <p>Verglasungsposition: (Micrograin nur mittig) <input type="checkbox"/> 1 <input type="checkbox"/> 2 <input type="checkbox"/> 3</p> <p>wenn ein Scharnierband für die Schlupftür erforderlich ist</p>	<p>09.07.2001 – 28.02.2013 01.02.2009 – 28.02.2013</p>	<p>3056123 3086442</p>	<p>Stück</p> <p>_____ _____ _____ _____</p>	
				3042410	_____
	<p>* Schlupftürglied oben, doppelwandig, 500, mit Sicke, mit Sandwich-Verglasung Typ C</p> <p>angelehnt an RAL _____ Sandwich-Verglasung Typ C</p> <p>wenn ein Scharnierband für die Schlupftür erforderlich ist</p>	<p>09.07.2001 – 31.01.2009</p>	<p>3056124 3047150</p>	<p>Stück</p> <p>_____ _____ _____</p>	
			3042410	_____	
	<p>* Schlupftürglied oben, doppelwandig, 625, mit Sicke, mit Sandwich-Verglasung Typ C</p> <p>angelehnt an RAL _____ Sandwich-Verglasung Typ C</p> <p>Verglasungsposition: <input type="checkbox"/> 1 <input type="checkbox"/> 2</p> <p>wenn ein Scharnierband für die Schlupftür erforderlich ist</p>	<p>09.07.2001 – 31.01.2009</p>	<p>3056125 3047150</p>	<p>Stück</p> <p>_____ _____ _____</p>	
			3042410	_____	
	<p>* Schlupftürglied oben, doppelwandig, 750, mit Sicke und Sandwich-Verglasung Typ C</p> <p>angelehnt an RAL _____ Sandwich-Verglasung Typ C</p> <p>Verglasungsposition: <input type="checkbox"/> 1 <input type="checkbox"/> 2 <input type="checkbox"/> 3</p> <p>wenn ein Scharnierband für die Schlupftür erforderlich ist</p>	<p>09.07.2001 – 31.01.2009</p>	<p>3056126 3047150</p>	<p>Stück</p> <p>_____ _____ _____</p>	
			3042410	_____	

+1 Mehrpreis für Torglieder im Vorzugsbuntton und RAL nach Wahl, siehe Seite 140 – 141. Geben Sie die Artikelnummer des RAL-Farbtönen an.

+2 Mehrpreis für Sandwich-Verglasung, siehe Seite 83 – 84. Geben Sie die Artikelnummer der jeweiligen Sandwich-Verglasung an.

BESTELLUNG	Kunden-Nr.: _____		Bestell-Nr./Kommission: _____		*Angaben vom Typenschild	
					Auftrags-Nr.: _____	Tor-Nr.: _____
	Kundenname: _____				Produkt-Nr.: _____	Typ: _____
	Versandanschrift: _____				Baujahr: _____	
Datum und Ort: _____				Stempel und Unterschrift _____		

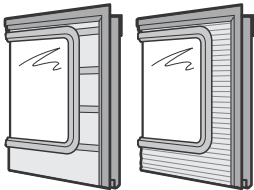
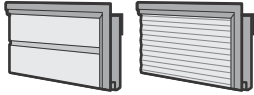
1. Torglieder doppelwandig 42 mm

Artikel	Beschreibung	Produktionszeitraum	Art.-Nr.	Menge	€
	<p>* Schlupftürglied oben, doppelwandig, 500 mit Sandwich-Verglasung Typ D</p> <p>S-Sicke, Stucco L-Sicke, Micrograin angelehnt an RAL _____ Ausführung Sandwich-Verglasung</p> <p>wenn ein Scharnierband für die Schlupftür erforderlich ist</p>	<p>09.07.2001 – 28.02.2013 01.02.2009 – 28.02.2013</p>	<p>3056127 3081087</p>	<p>Stück</p> <p>_____</p> <p>_____</p> <p>_____</p> <p>_____</p>	
	3042410				
	<p>* Schlupftürglied oben, doppelwandig, 625 mit Sandwich-Verglasung Typ D</p> <p>S-Sicke, Stucco L-Sicke, Micrograin angelehnt an RAL _____ Ausführung Sandwich-Verglasung</p> <p>Verglasungsposition: (Micrograin nur mittig) <input type="checkbox"/> 1 <input type="checkbox"/> 2</p> <p>wenn ein Scharnierband für die Schlupftür erforderlich ist</p>	<p>09.07.2001 – 28.02.2013 01.02.2009 – 28.02.2013</p>	<p>3056128 3086443</p>	<p>Stück</p> <p>_____</p> <p>_____</p> <p>_____</p> <p>_____</p>	
	3042410				
	<p>* Schlupftürglied oben, doppelwandig, 750, mit Sandwich-Verglasung Typ D</p> <p>S-Sicke, Stucco L-Sicke, Micrograin angelehnt an RAL _____ Ausführung Sandwich-Verglasung</p> <p>Verglasungsposition: (Micrograin nur mittig) <input type="checkbox"/> 1 <input type="checkbox"/> 2 <input type="checkbox"/> 3</p> <p>wenn ein Scharnierband für die Schlupftür erforderlich ist</p>	<p>09.07.2001 – 28.02.2013 01.02.2009 – 28.02.2013</p>	<p>3056129 3086444</p>	<p>Stück</p> <p>_____</p> <p>_____</p> <p>_____</p> <p>_____</p>	
	3042410				

+¹ Mehrpreis für Torglieder im Vorzugsbuntton und RAL nach Wahl, siehe Seite 140 – 141. Geben Sie die Artikelnummer des RAL-Farbtönen an.
+² Mehrpreis für Sandwich-Verglasung, siehe Seite 83 – 84. Geben Sie die Artikelnummer der jeweiligen Sandwich-Verglasung an.

BESTELLUNG	Kunden-Nr.: _____	Bestell-Nr./Kommission: _____	*Angaben vom Typenschild	
	Kundenname: _____		Auftrags-Nr.: _____	Tor-Nr.: _____
	Versandanschrift: _____		Produkt-Nr.: _____	Typ: _____
	Datum und Ort: _____		Baujahr: _____	
			Stempel und Unterschrift	



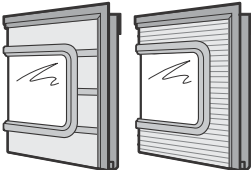

1. Torglieder doppelwandig 42 mm

Artikel	Beschreibung	Produktionszeitraum	Art.-Nr.	Menge	€
	<p>* Schlupftürglied oben, doppelwandig, 625, mit Sandwich-Verglasung Typ E</p> <p>S-Sicke, Stucco L-Sicke, Micrograin angelehnt an RAL _____ Ausführung Sandwich-Verglasung</p> <p>wenn ein Scharnierband für die Schlupftür erforderlich ist</p>	<p>09.07.2001 – 28.02.2013 01.02.2009 – 28.02.2013</p>	<p>3056130 3086445 3042410</p>	<p>Stück _____ _____ _____ _____</p>	
	<p>* Schlupftürglied oben, doppelwandig, 750, mit Sandwich-Verglasung Typ E</p> <p>S-Sicke, Stucco L-Sicke, Micrograin angelehnt an RAL _____ Ausführung Sandwich-Verglasung</p> <p>Verglasungsposition: (Micrograin nur mittig) <input type="checkbox"/> 1 <input type="checkbox"/> 2</p> <p>wenn ein Scharnierband für die Schlupftür erforderlich ist</p>	<p>09.07.2001 – 28.02.2013 01.02.2009 – 28.02.2013</p>	<p>3056131 3086446 3042410</p>	<p>Stück _____ _____ _____ _____</p>	
	<p>* Schlupftürglied oben, doppelwandig, 375, für Schlupftür ohne Stopperschwelle</p> <p>S-Sicke, Stucco L-Sicke, Micrograin angelehnt an RAL _____</p> <p>wenn ein Scharnierband für die Schlupftür erforderlich ist</p>	<p>01.05.2005 – 28.02.2013 01.02.2009 – 28.02.2013</p>	<p>3065048 3086447 3042410</p>	<p>Stück _____ _____ _____ _____</p>	
	<p>* Schlupftürglied oben, doppelwandig, 500, für Schlupftür ohne Stopperschwelle</p> <p>S-Sicke, Stucco L-Sicke, Micrograin angelehnt an RAL _____</p> <p>wenn ein Scharnierband für die Schlupftür erforderlich ist</p>	<p>01.05.2005 – 28.02.2013 01.02.2009 – 28.02.2013</p>	<p>3065049 3081088 3042410</p>	<p>Stück _____ _____ _____ _____</p>	

+1 Mehrpreis für Torglieder im Vorzugsbuntton und RAL nach Wahl, siehe Seite 140 – 141. Geben Sie die Artikelnummer des RAL-Farbtönen an.
+2 Mehrpreis für Sandwich-Verglasung, siehe Seite 83 – 84, Geben Sie die Artikelnummer der jeweiligen Sandwich-Verglasung an.

BESTELLUNG	Kunden-Nr.: _____	Bestell-Nr./Kommission: _____	*Angaben vom Typenschild	
			Auftrags-Nr.: _____	Tor-Nr.: _____
	Kundenname: _____		Produkt-Nr.: _____	Typ: _____
	Versandanschrift: _____		Baujahr: _____	
Datum und Ort: _____		Stempel und Unterschrift _____		

1. Torglieder doppelwandig 42 mm

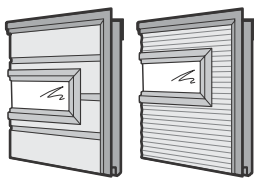
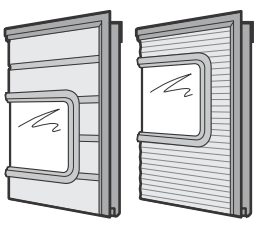
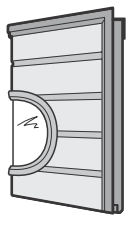
Artikel	Beschreibung	Produktionszeitraum	Art.-Nr.	Menge	€
	<p>* Schlupftürglied oben, doppelwandig, 625, für Schlupftür ohne Stolperschwelle</p> <p>S-Sicke, Stucco L-Sicke, Micrograin angelehnt an RAL _____</p> <p>wenn ein Scharnierband für die Schlupftür erforderlich ist</p>	<p>01.05.2005 – 28.02.2013 01.02.2009 – 28.02.2013</p>	<p>3065050 3086448</p>	<p>Stück</p> <p>_____</p> <p>_____</p> <p>_____</p>	
			3042410	_____	
	<p>* Schlupftürglied oben, doppelwandig, 750, für Schlupftür ohne Stolperschwelle</p> <p>S-Sicke, Stucco L-Sicke, Micrograin angelehnt an RAL _____</p> <p>wenn ein Scharnierband für die Schlupftür erforderlich ist</p>	<p>01.05.2005 – 28.02.2013 01.02.2009 – 28.02.2013</p>	<p>3065051 3086449</p>	<p>Stück</p> <p>_____</p> <p>_____</p> <p>_____</p>	
			3042410	_____	
	<p>* Schlupftürglied oben, doppelwandig, 625, für Schlupftür ohne Stolperschwelle, mit Sandwich-Verglasung Typ A</p> <p>S-Sicke, Stucco L-Sicke, Micrograin angelehnt an RAL _____</p> <p>Ausführung Sandwich-Verglasung</p> <p>wenn ein Scharnierband für die Schlupftür erforderlich ist</p>	<p>01.05.2005 – 28.02.2013 01.02.2009 – 28.02.2013</p>	<p>3065052 3086450</p>	<p>Stück</p> <p>_____</p> <p>_____</p> <p>_____</p>	
			3042410	_____	
	<p>* Schlupftürglied oben, doppelwandig, 625, mit Sicke für Schlupftür ohne Stolperschwelle und Sandwich-Verglasung Typ C</p> <p>angelehnt an RAL _____</p> <p>Sandwich-Verglasung Typ C</p> <p>wenn ein Scharnierband für die Schlupftür erforderlich ist</p>	<p>01.05.2005 – 31.01.2009</p>	<p>3065053 3047150</p>	<p>Stück</p> <p>_____</p> <p>_____</p> <p>_____</p>	
			3042410	_____	

+¹ Mehrpreis für Torglieder im Vorzugsbuntton und RAL nach Wahl, siehe Seite 140 – 141. Geben Sie die Artikelnummer des RAL-Farbtönen an.

+² Mehrpreis für Sandwich-Verglasung, siehe Seite 83 – 84. Geben Sie die Artikelnummer der jeweiligen Sandwich-Verglasung an.

BESTELLUNG	Kunden-Nr.: _____	Bestell-Nr./Kommission: _____	*Angaben vom Typenschild	
	Kundenname: _____		Auftrags-Nr.: _____	Tor-Nr.: _____
	Versandanschrift: _____		Produkt-Nr.: _____	Typ: _____
	Datum und Ort: _____		Baujahr: _____	Stempel und Unterschrift _____

1. Torglieder doppelwandig 42 mm




Artikel	Beschreibung	Produktionszeitraum	Art.-Nr.	Menge	€
	<p>* Schlupftürglied oben, doppelwandig, 625, für Schlupftür ohne Stolperschwelle mit Sandwich-Verglasung Typ D</p> <p>S-Sicke, Stucco L-Sicke, Micrograin angelehnt an RAL _____ Ausführung Sandwich-Verglasung</p> <p>wenn ein Scharnierband für die Schlupftür erforderlich ist</p>	<p>01.05.2005 – 28.02.2013 01.02.2009 – 28.02.2013</p>	<p>3065054 3086451</p>	<p>Stück</p> <p>_____</p> <p>_____</p> <p>_____</p> <p>_____</p>	
				3042410	_____
	<p>* Schlupftürglied oben, doppelwandig, 750, für Schlupftür ohne Stolperschwelle mit Sandwich-Verglasung Typ A</p> <p>S-Sicke, Stucco L-Sicke, Micrograin angelehnt an RAL _____ Ausführung Sandwich-Verglasung</p> <p>Verglasungsposition: (Micrograin nur mittig) <input type="checkbox"/> 1 <input type="checkbox"/> 2</p> <p>wenn ein Scharnierband für die Schlupftür erforderlich ist</p>	<p>01.05.2005 – 28.02.2013 01.02.2009 – 28.02.2013</p>	<p>3065055 3086452</p>	<p>Stück</p> <p>_____</p> <p>_____</p> <p>_____</p> <p>_____</p>	
				3042410	_____
	<p>* Schlupftürglied oben, doppelwandig, 750, mit Sicke für Schlupftür ohne Stolperschwelle mit Sandwich-Verglasung Typ C</p> <p>angelehnt an RAL _____ Sandwich-Verglasung Typ C</p> <p>Verglasungsposition: <input type="checkbox"/> 1 <input type="checkbox"/> 2</p> <p>wenn ein Scharnierband für die Schlupftür erforderlich ist</p>	<p>01.05.2005 – 31.01.2009</p>	<p>3065056 3047150</p>	<p>Stück</p> <p>_____</p> <p>_____</p> <p>_____</p>	
				3042410	_____

+¹ Mehrpreis für Torglieder im Vorzugsbunton und RAL nach Wahl, siehe Seite 140 – 141. Geben Sie die Artikelnummer des RAL-Farbtönen an.

+² Mehrpreis für Sandwich-Verglasung, siehe Seite 83 – 84. Geben Sie die Artikelnummer der jeweiligen Sandwich-Verglasung an.

BESTELLUNG	Kunden-Nr.: _____ Bestell-Nr./Kommission: _____		*Angaben vom Typenschild	
			Auftrags-Nr.: _____	Tor-Nr.: _____
	Kundenname: _____		Produkt-Nr.: _____	Typ: _____
	Versandanschrift: _____		Baujahr: _____	
Datum und Ort: _____		Stempel und Unterschrift _____		

1. Torglieder doppelwandig 42 mm

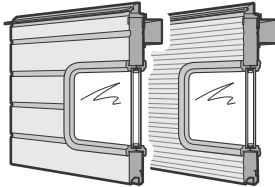
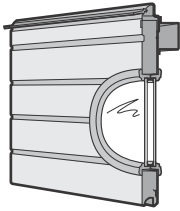
Artikel	Beschreibung	Produktionszeitraum	Art.-Nr.	Menge	€	
	<p>* Schlupftürglied oben, doppelwandig, 750, für Schlupftür ohne Stolperschwelle mit Sandwich-Verglasung Typ D</p> <p>S-Sicke, Stucco L-Sicke, Micrograin angelehnt an RAL _____ Ausführung Sandwich-Verglasung</p> <p>Verglasungsposition: <input type="checkbox"/> 1 <input type="checkbox"/> 2</p> <p>wenn ein Scharnierband für die Schlupftür erforderlich ist</p>	01.05.2005 – 28.02.2013 01.02.2009 – 28.02.2013	3065057 3086453	Stück _____ _____ _____ _____		
				3042410	_____	
	<p>* Schlupftürglied oben, doppelwandig, 750, für Schlupftür ohne Stolperschwelle und Sandwich-Verglasung Typ E</p> <p>S-Sicke, Stucco L-Sicke, Micrograin angelehnt an RAL _____ Ausführung Sandwich-Verglasung</p>	01.05.2005 – 28.02.2013 01.02.2009 – 28.02.2013	3065058 3086454	Stück _____ _____ _____ _____		
	<p>* Torglied oben, doppelwandig, für Zwischenhöhe, oberhalb der Schlupftür ohne Stolperschwelle, ab Torbreite 4010 mm, mit Sturzdichtung</p> <p>bis Torbreite 5500 mm: S-Sicke, Stucco L-Sicke, Micrograin</p> <p>ab Torbreite 5510 mm: S-Sicke, Stucco L-Sicke, Micrograin angelehnt an RAL _____</p> <p>Torgliedhöhe _____</p>	01.05.2005 – 28.02.2013 01.02.2009 – 28.02.2013	3065180 3081089	Stück _____ _____ _____ _____		

+¹ Mehrpreis für Torglieder im Vorzugsbunton und RAL nach Wahl, siehe Seite 140 – 141. Geben Sie die Artikelnummer des RAL-Farbtönen an.

+² Mehrpreis für Sandwich-Verglasung, siehe Seite 83 – 84. Geben Sie die Artikelnummer der jeweiligen Sandwich-Verglasung an.

BESTELLUNG	Kunden-Nr.: _____	Bestell-Nr./Kommission: _____	*Angaben vom Typenschild	
	Kundenname: _____		Auftrags-Nr.: _____	Tor-Nr.: _____
	Versandanschrift: _____		Produkt-Nr.: _____	Typ: _____
	Datum und Ort: _____		Baujahr: _____	Stempel und Unterschrift _____

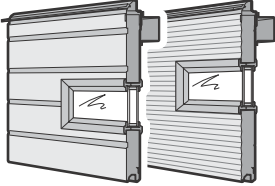

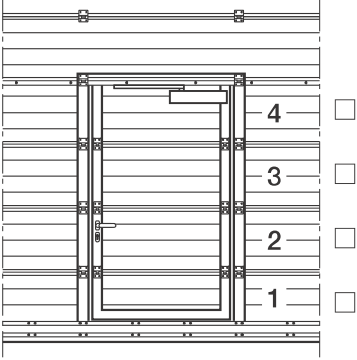
1. Torglieder doppelwandig 42 mm

Artikel	Beschreibung	Produktionszeitraum	Art.-Nr.	Menge	€
	<p>* Torglied oben, doppelwandig, für Zwischenhöhe, mit Sandwich-Verglasung Typ A, oberhalb der Schlupftür ohne Stolperschwelle, ab Torbreite 4010 mm, mit Sturzdichtung</p> <p>S-Sicke, Stucco L-Sicke, Micrograin angelehnt an RAL _____ Ausführung Sandwich-Verglasung</p> <p>Torgliedhöhe _____</p> <p>Verglasungsposition: (Micrograin nur mittig) <input type="checkbox"/> 1 <input type="checkbox"/> 2</p>	01.05.2005 – 28.02.2013	3065181	Stück	
		01.02.2009 – 28.02.2013	3081091	_____	
	<p>* Torglied oben, doppelwandig, mit Sicke, für Zwischenhöhe, mit Sandwich-Verglasung Typ C, oberhalb der Schlupftür ohne Stolperschwelle, ab Torbreite 4010 mm, mit Sturzdichtung</p> <p>angelehnt an RAL _____ Sandwich-Verglasung Typ C</p> <p>Torgliedhöhe _____</p> <p>Verglasungsposition: <input type="checkbox"/> 1 <input type="checkbox"/> 2</p>	01.05.2005 – 31.01.2009	3065182 3047150	Stück	

+1 Mehrpreis für Torglieder im Vorzugsbuntton und RAL nach Wahl, siehe Seite 140 – 141. Geben Sie die Artikelnummer des RAL-Farbtönen an.
+2 Mehrpreis für Sandwich-Verglasung, siehe Seite 83 – 84. Geben Sie die Artikelnummer der jeweiligen Sandwich-Verglasung an.

BESTELLUNG	Kunden-Nr.: _____	Bestell-Nr./Kommission: _____	*Angaben vom Typenschild	
	Kundenname: _____		Auftrags-Nr.: _____	Tor-Nr.: _____
	Versandanschrift: _____		Produkt-Nr.: _____	Typ: _____
	Datum und Ort: _____		Baujahr: _____	Stempel und Unterschrift _____


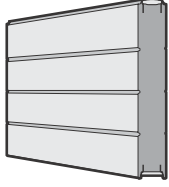
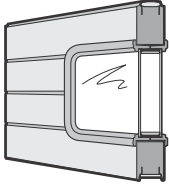

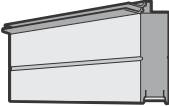
1. Torglieder doppelwandig 42 mm

Artikel	Beschreibung	Produktionszeitraum	Art.-Nr.	Menge	€
	<p>* Torglied oben, doppelwandig, für Zwischenhöhe, mit Sandwich-Verglasung Typ D, oberhalb der Schlupftür ohne Stolperschwelle, mit Sturzdichtung</p> <p>Torbreite 4010 bis 5500 mm: S-Sicke, Stucco L-Sicke, Micrograin</p> <p>ab Torbreite 5510 mm: S-Sicke, Stucco L-Sicke, Micrograin angelehnt an RAL _____ Ausführung Sandwich-Verglasung</p> <p>Torgliedhöhe _____</p> <p>Verglasungsposition: (Micrograin nur mittig) <input type="checkbox"/> 1 <input type="checkbox"/> 2</p>	01.05.2005 – 28.02.2013 01.02.2009 – 28.02.2013	3065183 3081093	Stück _____ _____	
		02.11.2005 – 28.02.2013 01.02.2009 – 28.02.2013	3072870 3081094	_____ _____ _____ _____	
				_____ _____ _____	
				_____ _____	
	<p>* Torglied ankreuzen</p> <p>Scharnierband für Schlupftür</p> 	09.07.2001 – 28.02.2013	3042410	Stück _____	

+¹ Mehrpreis für Torglieder im Vorzugsbunton und RAL nach Wahl, siehe Seite 140 – 141. Geben Sie die Artikelnummer des RAL-Farbtönen an,
 +² Mehrpreis für Sandwich-Verglasung, siehe Seite 83 – 84. Geben Sie die Artikelnummer der jeweiligen Sandwich-Verglasung an.

BESTELLUNG	Kunden-Nr.: _____	Bestell-Nr./Kommission: _____	*Angaben vom Typenschild	
	Kundenname: _____		Auftrags-Nr.: _____	Tor-Nr.: _____
	Versandanschrift: _____		Produkt-Nr.: _____	Typ: _____
	Datum und Ort: _____		Baujahr: _____	Stempel und Unterschrift _____

2. Torglieder doppelwandig 80 mm

Artikel	Beschreibung	Produktionszeitraum	Art.-Nr.	Menge	€
	* Torglied unten, doppelwandig, 80 mm, 500, mit Sicke angelehnt an RAL _____	01.10.2005 – 28.02.2013	3072871	Stück _____ _____	
	* Torglied doppelwandig, 80 mm, 500, mit Sicke angelehnt an RAL _____	01.10.2005 – 28.02.2013	3072872	Stück _____ _____	
	* Torglied doppelwandig, 80 mm, 500, mit Sicke und Sandwich-Verglasung Typ A angelehnt an RAL _____ Ausführung Sandwich-Verglasung	01.10.2005 – 28.02.2013	3072873	Stück _____ _____ _____	
	* Torglied oben, doppelwandig 80 mm, 500, mit Sicke und Sturzdichtung angelehnt an RAL _____	01.10.2005 – 28.02.2013	3072874	Stück _____ _____	
	* Torglied oben, doppelwandig, 80 mm, mit Sicke für Zwischenhöhe und Sturzdichtung angelehnt an RAL _____ Torgliedhöhe _____	01.10.2005 – 28.02.2013	3072875	Stück _____ _____	

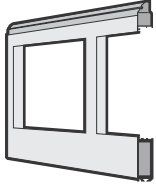
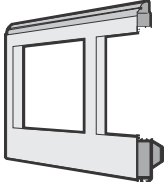
+1 Mehrpreis für Torglieder im Vorzugsbuntton und RAL nach Wahl, siehe Seite 140 – 141. Geben Sie die Artikelnummer des RAL-Farbtönen an.

+2 Mehrpreis für Sandwich-Verglasung Typ A, siehe Seite 83. Geben Sie die Artikelnummer der jeweiligen Sandwich-Verglasung an.

F = pro Feld

BESTELLUNG	Kunden-Nr.: _____ Bestell-Nr./Kommission: _____		*Angaben vom Typenschild	
			Auftrags-Nr.: _____	Tor-Nr.: _____
	Kundenname: _____		Produkt-Nr.: _____	Typ: _____
	Versandanschrift: _____		Baujahr: _____	
	Datum und Ort: _____		Stempel und Unterschrift _____	

3. Torglieder aus Aluminiumprofilen

Artikel	Beschreibung	Produktionszeitraum	Art.-Nr.	Menge	€
	<p>* Torglied unten, Rahmen aus Normalprofilen bis Torbreite 5500 mm</p> <p>Typ N Typ B angelehnt an RAL _____ Füllung _____ Füllung angelehnt an RAL _____ Mehrpreis für Alu-Glashalteleisten Mehrpreis für lackierte Glashalteleisten Mehrpreis je Lüftungsgitter</p>	<p>09.07.2001 – 28.02.2013 01.03.2003 – 28.02.2013</p>	<p>3041960 3059753 3087577 3087576</p>	<p>Stück _____ _____ _____ _____ _____ _____</p>	
	<p>* Torglied unten, Rahmen aus thermisch getrennten Profilen bis Torbreite 5500 mm</p> <p>angelehnt an RAL _____ Füllung _____ angelehnt an RAL _____ Mehrpreis für Alu-Glashalteleisten Mehrpreis für lackierte Glashalteleisten</p>	<p>09.07.2001 – 28.02.2013</p>	<p>3041962 3087577 3087576</p>	<p>Stück _____ _____ _____ _____ _____</p>	
	<p>* Torglied unten, Rahmen aus Normalprofilen</p> <p>Typ N ab Torbreite 5510 mm, mit TBV Typ B ab Torbreite 5510 mm, mit TBV Typ ALS (Füllung ist erforderlich) angelehnt an RAL _____ Füllung _____ Füllung angelehnt an RAL _____ Mehrpreis für Alu-Glashalteleisten Mehrpreis für lackierte Glashalteleisten Mehrpreis je Lüftungsgitter</p>	<p>09.07.2001 – 28.02.2013 01.03.2003 – 28.02.2013 01.03.2004 – 28.02.2013</p>	<p>3041961 3059754 3062075 3087577 3087576</p>	<p>Stück _____ _____ _____ _____ _____ _____</p>	
	<p>* Torglied unten, Rahmen aus thermisch getrennten Profilen ab Torbreite 5510 mm mit TBV</p> <p>angelehnt an RAL _____ Füllung _____ Füllung angelehnt an RAL _____ Mehrpreis für Alu-Glashalteleisten Mehrpreis für lackierte Glashalteleisten</p>	<p>09.07.2001 – 28.02.2013</p>	<p>3041963 3087577 3087576</p>	<p>Stück _____ _____ _____ _____ _____</p>	

+1 Mehrpreis für Torglieder im Vorzugsbuntton und RAL nach Wahl, siehe Seite 141. Geben Sie die Artikelnummer des RAL-Farbttons an.

+3 Mehrpreis für Füllung, siehe Seite 76 – 79


+4 Mehrpreis für Farbe der Füllung, siehe Seite 141

+5 Mehrpreis je Lüftungsgitter, siehe Seite 87

F = pro Feld

BESTELLUNG	Kunden-Nr.: _____		Bestell-Nr./Kommission: _____		*Angaben vom Typenschild	
	Kundenname: _____		Versandanschrift: _____		Auftrags-Nr.: _____	Tor-Nr.: _____
	Datum und Ort: _____		Stempel und Unterschrift _____		Produkt-Nr.: _____	Typ: _____

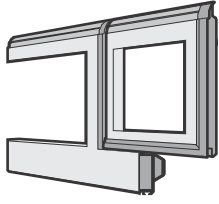
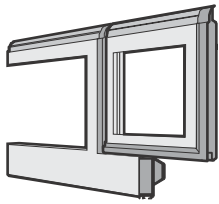
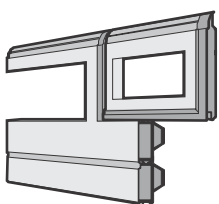
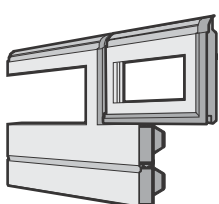
3. Torglieder aus Aluminiumprofilen

Artikel	Beschreibung	Produktionszeitraum	Art.-Nr.	Menge	€
	<p>* Torglied, Rahmen aus Normalprofilen</p> <p>Typ N Typ B Typ ALS (Füllung ist erforderlich) angelehnt an RAL _____ Füllung _____ Füllung angelehnt an RAL _____ Mehrpreis für Alu-Glashalteleisten Mehrpreis für lackierte Glashalteleisten Mehrpreis je Lüftungsgitter</p>	<p>09.07.2001 – 28.02.2013 01.03.2003 – 28.02.2013 01.03.2004 – 28.02.2013</p>	<p>3041285 3059755 3062076 3087577 3087576</p>	<p>Stück _____ _____ _____ _____ _____ _____ _____</p>	
	<p>* Torglied, Rahmen aus thermisch getrennten Profilen</p> <p>angelehnt an RAL _____ Füllung _____ Füllung angelehnt an RAL _____ Mehrpreis für Alu-Glashalteleisten Mehrpreis für lackierte Glashalteleisten</p>	<p>09.07.2001 – 28.02.2013</p>	<p>3041287 3087577 3087576</p>	<p>Stück _____ _____ _____ _____ _____ _____</p>	
	<p>* Torglied oben, Rahmen aus Normalprofilen, mit Sturzdichtung</p> <p>Typ N Typ B Typ ALS (Füllung ist erforderlich) angelehnt an RAL _____ Füllung _____ Füllung angelehnt an RAL _____ Mehrpreis für Alu-Glashalteleisten Mehrpreis für lackierte Glashalteleisten</p>	<p>09.07.2001 – 28.02.2013 09.07.2001 – 28.02.2013 01.03.2004 – 28.02.2013</p>	<p>3041760 3059756 3062077 3087577 3087576</p>	<p>Stück _____ _____ _____ _____ _____ _____</p>	
	<p>* Torglied oben, Rahmen aus thermisch getrennten Profilen, mit Sturzdichtung</p> <p>angelehnt an RAL _____ Füllung _____ Füllung angelehnt an RAL _____ Mehrpreis für Alu-Glashalteleisten Mehrpreis für lackierte Glashalteleisten</p>	<p>09.07.2001 – 28.02.2013</p>	<p>3041761 3087577 3087576</p>	<p>Stück _____ _____ _____ _____ _____</p>	

+¹ Mehrpreis für Torglieder im Vorzugsbunnton und RAL nach Wahl, siehe Seite 141. Geben Sie die Artikelnummer des RAL-Farbttons an.
 +³ Mehrpreis für Füllung, siehe Seite 76 – 79
 +⁴ Mehrpreis für Farbe der Füllung, siehe Seite 141
 +⁵ Mehrpreis je Lüftungsgitter, siehe Seite 87
 F = pro Feld

BESTELLUNG	Kunden-Nr.: _____ Bestell-Nr./Kommission: _____		*Angaben vom Typenschild	
			Auftrags-Nr.: _____	Tor-Nr.: _____
	Kundenname: _____		Produkt-Nr.: _____	Typ: _____
	Versandanschrift: _____		Baujahr: _____	
Datum und Ort: _____		Stempel und Unterschrift _____		

3. Torglieder aus Aluminiumprofilen

Artikel	Beschreibung	Produktionszeitraum	Art.-Nr.	Menge	€
	<p>* Torglied unten, Rahmen aus Normalprofilen, mit Schlupftür bis Torbreite 5500 mm angelehnt an RAL _____ Füllung _____ Füllung angelehnt an RAL _____ Mehrpreis für Alu-Glashalteleisten Mehrpreis für lackierte Glashalteleisten Mehrpreis je Lüftungsgitter</p>	09.07.2001 – 28.02.2013	3087668 3087577 3087576	Stück _____ _____ _____ _____ _____	
	<p>* Torglied unten, Rahmen aus thermisch getrennten Profilen, mit Schlupftür bis Torbreite 5500 mm angelehnt an RAL _____ Füllung _____ Füllung angelehnt an RAL _____ Mehrpreis für Alu-Glashalteleisten Mehrpreis für lackierte Glashalteleisten</p>	09.07.2001 – 28.02.2013	3087678 3087577 3087576	Stück _____ _____ _____ _____ _____	
	<p>* Torglied unten, Rahmen aus Normalprofilen, mit Schlupftür ab Torbreite 5510 mm angelehnt an RAL _____ Füllung _____ Füllung angelehnt an RAL _____ Mehrpreis für Alu-Glashalteleisten Mehrpreis für lackierte Glashalteleisten Mehrpreis je Lüftungsgitter</p>	09.07.2001 – 28.02.2013	3087669 3087577 3087576	Stück _____ _____ _____ _____ _____	
	<p>* Torglied unten, Rahmen aus thermisch getrennten Profilen, mit Schlupftür ab Torbreite 5510 mm angelehnt an RAL _____ Füllung _____ Füllung angelehnt an RAL _____ Mehrpreis für Alu-Glashalteleisten Mehrpreis für lackierte Glashalteleisten</p>	09.07.2001 – 28.02.2013	3087679 3087577 3087576	Stück _____ _____ _____ _____ _____	

+1 Mehrpreis für Torglieder im Vorzugsbuntton und RAL nach Wahl, siehe Seite 141. Geben Sie die Artikelnummer des RAL-Farbtons an.

+3 Mehrpreis für Füllung, siehe Seite 76 – 79

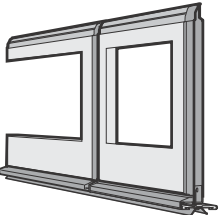
+4 Mehrpreis für Farbe der Füllung, siehe Seite 141

+5 Mehrpreis je Lüftungsgitter, siehe Seite 87

F = pro Feld

BESTELLUNG	Kunden-Nr.: _____	Bestell-Nr./Kommission: _____	*Angaben vom Typenschild	
	Kundenname: _____		Auftrags-Nr.: _____	Tor-Nr.: _____
	Versandanschrift: _____		Produkt-Nr.: _____	Typ: _____
	Datum und Ort: _____		Baujahr: _____	Stempel und Unterschrift _____

3. Torglieder aus Aluminiumprofilen

Artikel	Beschreibung	Produktionszeitraum	Art.-Nr.	Menge	€
	<p>* Torglied unten, Rahmen aus Normalprofilen, mit Schlupftür ohne Stolperschwelle, Edelstahl-Sockelprofil und Bodendichtung</p> <p>bis Torbreite 5500 mm ab Torbreite 5510 mm angelehnt an RAL _____ Füllung _____ Füllung angelehnt an RAL _____ Mehrpreis für Alu-Glashalteleisten Mehrpreis für lackierte Glashalteleisten Mehrpreis je Lüftungsgitter</p>	<p>01.05.2005 – 28.02.2013 02.11.2005 – 28.02.2013</p>	<p>3087670 3087671 3087577 3087576</p>	<p>Stück</p> <p>_____ _____ _____ _____ _____ _____</p>	
	<p>* Torglied unten, Rahmen aus thermisch getrennten Profilen, mit Schlupftür ohne Stolperschwelle, Edelstahl-Sockelprofil und Bodendichtung</p> <p>bis Torbreite 5500 mm ab Torbreite 5510 mm angelehnt an RAL _____ Füllung _____ Füllung angelehnt an RAL _____ Mehrpreis für Alu-Glashalteleisten Mehrpreis für lackierte Glashalteleisten</p>	<p>01.05.2005 – 28.02.2013 02.11.2005 – 28.02.2013</p>	<p>3087680 3087681 3087577 3087576</p>	<p>Stück</p> <p>_____ _____ _____ _____ _____ _____</p>	1
	<p>* Torglied, Rahmen aus Normalprofilen mit Schlupftür</p> <p>angelehnt an RAL _____ Füllung _____ Füllung angelehnt an RAL _____ Mehrpreis für Alu-Glashalteleisten Mehrpreis für lackierte Glashalteleisten Mehrpreis je Lüftungsgitter</p>	<p>09.07.2001 – 28.02.2013</p>	<p>3087672 3087577 3087576</p>	<p>Stück</p> <p>_____ _____ _____ _____ _____</p>	

+1 Mehrpreis für Torglieder im Vorzugsbuntton und RAL nach Wahl, siehe Seite 141. Geben Sie die Artikelnummer des RAL-Farbttons an.

+3 Mehrpreis für Füllung, siehe Seite 76 – 79

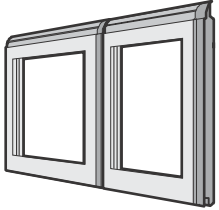
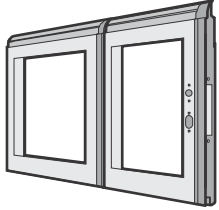
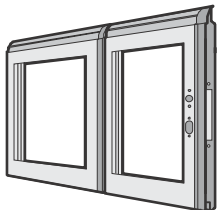
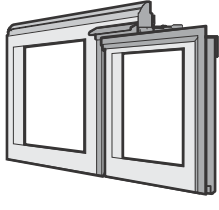
+4 Mehrpreis für Farbe der Füllung, siehe Seite 141

+5 Mehrpreis je Lüftungsgitter, siehe Seite 87

F = pro Feld

BESTELLUNG	Kunden-Nr.: _____	Bestell-Nr./Kommission: _____	*Angaben vom Typenschild	
			Auftrags-Nr.: _____	Tor-Nr.: _____
	Kundenname: _____		Produkt-Nr.: _____	Typ: _____
	Versandanschrift: _____		Baujahr: _____	
Datum und Ort: _____		Stempel und Unterschrift _____		

3. Torglieder aus Aluminiumprofilen

Artikel	Beschreibung	Produktionszeitraum	Art.-Nr.	Menge	€
	<p>* Torglied, Rahmen aus thermisch getrennten Profilen, mit Schlupftür angelehnt an RAL _____ Füllung _____ Füllung angelehnt an RAL _____ Mehrpreis für Alu-Glashalteleisten Mehrpreis für lackierte Glashalteleisten</p>	09.07.2001 – 28.02.2013	3087682 3087577 3087576	Stück _____ _____ _____ _____ _____	
	<p>* Torglied, Rahmen aus Normalprofilen, mit Schlupftür für Schloss angelehnt an RAL _____ Füllung _____ Füllung angelehnt an RAL _____ Mehrpreis für Alu-Glashalteleisten Mehrpreis für lackierte Glashalteleisten Mehrpreis je Lüftungsgitter</p>	09.07.2001 – 28.02.2013	3087673 3087577 3087576	Stück _____ _____ _____ _____ _____	
	<p>* Torglied, Rahmen aus thermisch getrennten Profilen, für Schließblech, mit Schlupftür für Schloss angelehnt an RAL _____ Füllung _____ Füllung angelehnt an RAL _____ Mehrpreis für Alu-Glashalteleisten Mehrpreis für lackierte Glashalteleisten</p>	09.07.2001 – 28.02.2013	3087683 3087577 3087576	Stück _____ _____ _____ _____ _____	
	<p>* Torglied, Rahmen aus Normalprofilen, mit Schlupftür-Oberteil angelehnt an RAL _____ Füllung _____ Füllung angelehnt an RAL _____ Mehrpreis für Alu-Glashalteleisten Mehrpreis für lackierte Glashalteleisten</p>	09.07.2001 – 28.02.2013	3087674 3087577 3087576	Stück _____ _____ _____ _____ _____	

+1 Mehrpreis für Torglieder im Vorzugsbuntton und RAL nach Wahl, siehe Seite 141. Geben Sie die Artikelnummer des RAL-Farbtons an.

+3 Mehrpreis für Füllung, siehe Seite 76 – 79

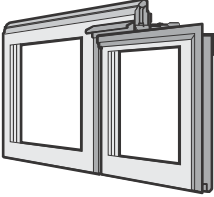
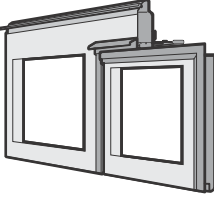
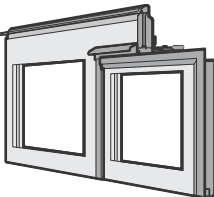
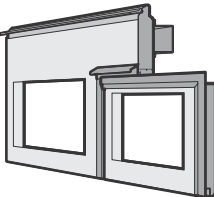
+4 Mehrpreis für Farbe der Füllung, siehe Seite 141

+5 Mehrpreis je Lüftungsgitter, siehe Seite 87

F = pro Feld

BESTELLUNG	Kunden-Nr.: _____	Bestell-Nr./Kommission: _____	*Angaben vom Typenschild	
	Kundenname: _____		Auftrags-Nr.: _____	Tor-Nr.: _____
	Versandanschrift: _____		Produkt-Nr.: _____	Typ: _____
	Datum und Ort: _____		Baujahr: _____	Stempel und Unterschrift _____

3. Torglieder aus Aluminiumprofilen

Artikel	Beschreibung	Produktionszeitraum	Art.-Nr.	Menge	€
	<p>* Torglied, Rahmen aus thermisch getrennten Profilen, mit Schlupftür-Oberteil angelehnt an RAL _____ Füllung _____ Füllung angelehnt an RAL _____ Mehrpreis für Alu-Glashalteleisten Mehrpreis für lackierte Glashalteleisten</p>	09.07.2001 – 28.02.2013	3087684 3087577 3087576	Stück _____ _____ _____ _____	
	<p>* Torglied oben, Rahmen aus Normalprofilen, mit Schlupftür-Oberteil und Sturzdichtung angelehnt an RAL _____ Füllung _____ Füllung angelehnt an RAL _____ Mehrpreis für Alu-Glashalteleisten Mehrpreis für lackierte Glashalteleisten</p>	09.07.2001 – 28.02.2013	3087675 3087577 3087576	Stück _____ _____ _____ _____	
	<p>* Torglied oben, Rahmen aus thermisch getrennten Profilen, mit Schlupftür-Oberteil und Sturzdichtung angelehnt an RAL _____ Füllung _____ Füllung angelehnt an RAL _____ Mehrpreis für Alu-Glashalteleisten Mehrpreis für lackierte Glashalteleisten</p>	09.07.2001 – 28.02.2013	3087685 3087577 3087576	Stück _____ _____ _____ _____	
	<p>* Torglied oben, Rahmen aus Normalprofilen, mit Schlupftür-Oberteil ohne Stolperschwelle und Sturzdichtung bis Torbreite 5500 mm ab Torbreite 5510 mm angelehnt an RAL _____ Füllung _____ Füllung angelehnt an RAL _____ Mehrpreis für Alu-Glashalteleisten Mehrpreis für lackierte Glashalteleisten</p>	01.05.2005 – 28.02.2013 02.11.2005 – 28.02.2013	3087676 3087677 3087577 3087576	Stück _____ _____ _____ _____ _____	

+1 Mehrpreis für Torglieder im Vorzugsbunton und RAL nach Wahl, siehe Seite 141. Geben Sie die Artikelnummer des RAL-Farbtönen an.

+3 Mehrpreis für Füllung, siehe Seite 76 – 79

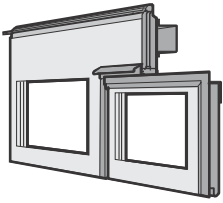
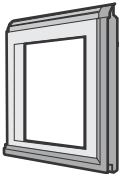
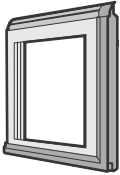

+4 Mehrpreis für Farbe der Füllung, siehe Seite 141

+5 Mehrpreis je Lüftungsgitter, siehe Seite 87

F = pro Feld

BESTELLUNG	Kunden-Nr.: _____	Bestell-Nr./Kommission: _____	*Angaben vom Typenschild	
	Kundenname: _____		Auftrags-Nr.: _____	Tor-Nr.: _____
	Versandanschrift: _____		Produkt-Nr.: _____	Typ: _____
			Baujahr: _____	
	Datum und Ort: _____		Stempel und Unterschrift _____	

3. Torglieder aus Aluminiumprofilen

Artikel	Beschreibung	Produktionszeitraum	Art.-Nr.	Menge	€		
	<p>* Torglied oben, Rahmen aus thermisch getrennten Profilen, mit Schlupftür-Oberteil ohne Stolperschwelle und Sturzdichtung</p> <p>bis Torbreite 5500 mm ab Torbreite 5510 mm angelehnt an RAL _____ Füllung _____ Füllung angelehnt an RAL _____ Mehrpreis für Alu-Glashalteleisten Mehrpreis für lackierte Glashalteleisten</p>	<p>01.05.2005 – 28.02.2013 02.11.2005 – 28.02.2013</p>	<p>3087686 3087687 3087577 3087576</p>	<p>Stück _____ _____ _____ _____ _____</p>			
		<p>* Schlupftürglied unten, Rahmen aus Normalprofilen</p> <p>angelehnt an RAL _____ Füllung _____ Füllung angelehnt an RAL _____ Mehrpreis für Alu-Glashalteleisten Mehrpreis für lackierte Glashalteleisten wenn ein Scharnierband für die Schlupftür erforderlich ist</p>	<p>09.07.2001 – 28.02.2013</p>	<p>3042331 3087577 3087576 3042410</p>	<p>Stück _____ _____ _____ _____ _____</p>		
			<p>* Schlupftürglied unten, Rahmen aus thermisch getrennten Profilen</p> <p>angelehnt an RAL _____ Füllung _____ Füllung angelehnt an RAL _____ Mehrpreis für Alu-Glashalteleisten Mehrpreis für lackierte Glashalteleisten wenn ein Scharnierband für die Schlupftür erforderlich ist</p>	<p>09.07.2001 – 28.02.2013</p>	<p>3042332 3087577 3087576 3042410</p>	<p>Stück _____ _____ _____ _____ _____</p>	
				<p>* Schlupftürglied unten, Rahmen aus Normalprofilen für Schlupftür ohne Stolperschwelle, mit Edelstahl-Sockelprofil</p> <p>angelehnt an RAL _____ Füllung _____ Füllung angelehnt an RAL _____ Mehrpreis für Alu-Glashalteleisten Mehrpreis für lackierte Glashalteleisten wenn ein Scharnierband für die Schlupftür erforderlich ist</p>	<p>01.05.2005 – 28.02.2013</p>	<p>3065063 3087577 3087576 3042410</p>	<p>Stück _____ _____ _____ _____ _____</p>

+1 Mehrpreis für Torglieder im Vorzugsbuntton und RAL nach Wahl, siehe Seite 141. Geben Sie die Artikelnummer des RAL-Farbtons an.

+3 Mehrpreis für Füllung, siehe Seite 76 – 79


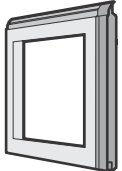


+4 Mehrpreis für Farbe der Füllung, siehe Seite 141

+5 Mehrpreis je Lüftungsgitter, siehe Seite 87

F = pro Feld

BESTELLUNG	Kunden-Nr.: _____	Bestell-Nr./Kommission: _____	*Angaben vom Typenschild	
	Kundenname: _____		Auftrags-Nr.: _____	Tor-Nr.: _____
	Versandanschrift: _____		Produkt-Nr.: _____	Typ: _____
	Datum und Ort: _____		Baujahr: _____	Stempel und Unterschrift _____




3. Torglieder aus Aluminiumprofilen

Artikel	Beschreibung	Produktionszeitraum	Art.-Nr.	Menge	€
	<p>* Schlupftürglied unten, Rahmen aus thermisch getrennten Profilen für Schlupftür ohne Stolperschwelle, mit Edelstahl-Sockelprofil</p> <p>angelehnt an RAL _____ Füllung _____ Füllung angelehnt an RAL _____ Mehrpreis für Alu-Glashalteleisten Mehrpreis für lackierte Glashalteleisten wenn ein Scharnierband für die Schlupftür erforderlich ist</p>	01.05.2005 – 28.02.2013	3065064	Stück	_____
			3087577	_____	
			3087576	_____	
			3042410	_____	
	<p>* Schlupftürglied, Rahmen aus Normalprofilen</p> <p>angelehnt an RAL _____ Füllung _____ Füllung angelehnt an RAL _____ Mehrpreis für Alu-Glashalteleisten Mehrpreis für lackierte Glashalteleisten wenn ein Scharnierband für die Schlupftür erforderlich ist</p>	09.07.2001 – 28.02.2013	3042333	Stück	_____
			3087577	_____	
			3087576	_____	
			3042410	_____	
	<p>* Schlupftürglied, Rahmen aus thermisch getrennten Profilen</p> <p>angelehnt an RAL _____ Füllung _____ Füllung angelehnt an RAL _____ Mehrpreis für Alu-Glashalteleisten Mehrpreis für lackierte Glashalteleisten wenn ein Scharnierband für die Schlupftür erforderlich ist</p>	09.07.2001 – 28.02.2013	3042334	Stück	_____
			3087577	_____	
			3087576	_____	
			3042410	_____	
	<p>* Schlupftürglied für Schloss, Rahmen aus Normalprofilen</p> <p>angelehnt an RAL _____ Füllung _____ Füllung angelehnt an RAL _____ Mehrpreis für Alu-Glashalteleisten Mehrpreis für lackierte Glashalteleisten wenn ein Scharnierband für die Schlupftür erforderlich ist</p>	09.07.2001 – 28.02.2013	3042335	Stück	_____
			3087577	_____	
			3087576	_____	
			3042410	_____	

+1 Mehrpreis für Torglieder im Vorzugsbuntton und RAL nach Wahl, siehe Seite 141. Geben Sie die Artikelnummer des RAL-Farbtönen an.
 +3 Mehrpreis für Füllung, siehe Seite 76 – 79
 +4 Mehrpreis für Farbe der Füllung, siehe Seite 141
 +5 Mehrpreis je Lüftungsgitter, siehe Seite 87
 F = pro Feld

BESTELLUNG	Kunden-Nr.: _____	Bestell-Nr./Kommission: _____	*Angaben vom Typenschild	
	Kundenname: _____	Versandanschrift: _____	Auftrags-Nr.: _____	Tor-Nr.: _____
			Produkt-Nr.: _____	Typ: _____
	Datum und Ort: _____	Baujahr: _____		
			Stempel und Unterschrift	

3. Torglieder aus Aluminiumprofilen

Artikel	Beschreibung	Produktionszeitraum	Art.-Nr.	Menge	€
	<p>* Schlupftürglied für Schloss, Rahmen aus thermisch getrennten Profilen</p> <p>angelehnt an RAL _____ Füllung _____ Füllung angelehnt an RAL _____ Mehrpreis für Alu-Glashalteleisten Mehrpreis für lackierte Glashalteleisten wenn ein Scharnierband für die Schlupftür erforderlich ist</p>	09.07.2001 – 28.02.2013	3042336	Stück	
			3087577		
			3087576		
			3042410		
	<p>* Schlupftürglied oben, Rahmen aus Normalprofilen</p> <p>für oberstes Torglied und Schlupftür mit Schwelle für Zwischentorglied angelehnt an RAL _____ Füllung _____ Füllung angelehnt an RAL _____ Mehrpreis für Alu-Glashalteleisten Mehrpreis für lackierte Glashalteleisten wenn ein Scharnierband für die Schlupftür erforderlich ist</p>	09.07.2001 – 28.02.2013	3042337	Stück	
		09.07.2001 – 28.02.2013	3090165		
			3087577		
			3087576		
			3042410		
	<p>* Schlupftürglied oben, Rahmen aus thermisch getrennten Profilen</p> <p>für oberstes Torglied und Schlupftür mit Schwelle für Zwischentorglied angelehnt an RAL _____ Füllung _____ Füllung angelehnt an RAL _____ Mehrpreis für Alu-Glashalteleisten Mehrpreis für lackierte Glashalteleisten wenn ein Scharnierband für die Schlupftür erforderlich ist</p>	09.07.2001 – 28.02.2013	3042338	Stück	
		09.07.2001 – 28.02.2013	3090166		
			3087577		
			3087576		
			3042410		

+1 Mehrpreis für Torglieder im Vorzugsbuntton und RAL nach Wahl, siehe Seite 141. Geben Sie die Artikelnummer des RAL-Farbtönen an.

+3 Mehrpreis für Füllung, siehe Seite 76 – 79

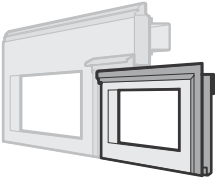
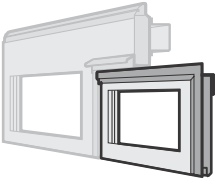
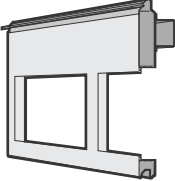
+4 Mehrpreis für Farbe der Füllung, siehe Seite 141

+5 Mehrpreis je Lüftungsgitter, siehe Seite 87

F = pro Feld

BESTELLUNG	Kunden-Nr.: _____	Bestell-Nr./Kommission: _____	*Angaben vom Typenschild	
	Kundenname: _____		Auftrags-Nr.: _____	Tor-Nr.: _____
	Versandanschrift: _____		Produkt-Nr.: _____	Typ: _____
	Datum und Ort: _____		Baujahr: _____	Stempel und Unterschrift _____

3. Torglieder aus Aluminiumprofilen

Artikel	Beschreibung	Produktionszeitraum	Art.-Nr.	Menge	€
	<p>* Schlupftürglied oben, Rahmen aus Normalprofilen für oberstes Torglied und Schlupftür ohne Stolperschwelle</p> <p>angelehnt an RAL _____</p> <p>Füllung _____</p> <p>Füllung angelehnt an RAL _____</p> <p>Mehrpreis für Alu-Glashalteleisten</p> <p>Mehrpreis für lackierte Glashalteleisten wenn ein Scharnierband für die Schlupftür erforderlich ist</p>	01.05.2005 – 28.02.2013	3065065	Stück	
			3087577		
			3087576		
			3042410		
	<p>* Schlupftürglied oben, Rahmen aus thermisch getrennten Profilen für oberstes Torglied und Schlupftür ohne Stolperschwelle</p> <p>angelehnt an RAL _____</p> <p>Füllung _____</p> <p>Füllung angelehnt an RAL _____</p> <p>Mehrpreis für Alu-Glashalteleisten</p> <p>Mehrpreis für lackierte Glashalteleisten wenn ein Scharnierband für die Schlupftür erforderlich ist</p>	01.05.2005 – 28.02.2013	3065066	Stück	
			3087577		
			3087576		
			3042410		
	<p>* Torglied oben, Rahmen aus Normalprofilen, oberhalb der Schlupftür ohne Stolperschwelle, mit Sturzdichtung</p> <p>bis Torbreite 5500 mm</p> <p>ab Torbreite 5510 mm</p> <p>angelehnt an RAL _____</p> <p>Füllung _____</p> <p>Füllung angelehnt an RAL _____</p> <p>Mehrpreis für Alu-Glashalteleisten</p> <p>Mehrpreis für lackierte Glashalteleisten</p>	01.05.2005 – 28.02.2013	3065067	Stück	
		02.11.2005 – 28.02.2013	3072865		
			3087577		
			3087576		

+1 Mehrpreis für Torglieder im Vorzugsbuntton und RAL nach Wahl, siehe Seite 141. Geben Sie die Artikelnummer des RAL-Farbtönen an.

+3 Mehrpreis für Füllung, siehe Seite 76 – 79

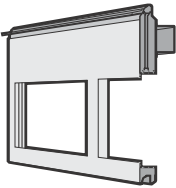
+4 Mehrpreis für Farbe der Füllung, siehe Seite 141

+5 Mehrpreis je Lüftungsgitter, siehe Seite 87

F = pro Feld

BESTELLUNG	Kunden-Nr.: _____	Bestell-Nr./Kommission: _____	*Angaben vom Typenschild	
			Auftrags-Nr.: _____	Tor-Nr.: _____
	Kundenname: _____		Produkt-Nr.: _____	Typ: _____
	Versandanschrift: _____		Baujahr: _____	
	Datum und Ort: _____		Stempel und Unterschrift _____	

3. Torglieder aus Aluminiumprofilen

Artikel	Beschreibung	Produktionszeitraum	Art.-Nr.	Menge	€
	<p>* Torglied oben, Rahmen aus thermisch getrennten Profilen, oberhalb der Schlupftür ohne Stolperschwelle, mit Sturzdichtung</p> <p>bis Torbreite 5500 mm ab Torbreite 5510 mm angelehnt an RAL _____ Füllung _____ Füllung angelehnt an RAL _____ Mehrpreis für Alu-Glashalteleisten Mehrpreis für lackierte Glashalteleisten</p>	<p>01.05.2005 – 28.02.2013 02.11.2005 – 28.02.2013</p>	<p>3065068 3072866 3087577 3087576</p>	<p>Stück _____ _____ _____ _____ _____</p>	
	<p>* Torglied oben, Rahmen aus Normalprofilen, ansichtsgleich zum Rahmen oberhalb der Schlupftür ohne Stolperschwelle, mit Sturzdichtung</p> <p>angelehnt an RAL _____ Füllung _____ Füllung angelehnt an RAL _____ Mehrpreis für Alu-Glashalteleisten Mehrpreis für lackierte Glashalteleisten</p>	<p>01.05.2005 – 28.02.2013</p>	<p>3065069 3087577 3087576</p>	<p>Stück _____ _____ _____ _____ _____</p>	
	<p>* Torglied oben, Rahmen aus thermisch getrennten Profilen, ansichtsgleich zum Rahmen oberhalb der Schlupftür ohne Stolperschwelle, mit Sturzdichtung</p> <p>angelehnt an RAL _____ Füllung _____ Füllung angelehnt an RAL _____ Mehrpreis für Alu-Glashalteleisten Mehrpreis für lackierte Glashalteleisten</p>	<p>01.05.2005 – 28.02.2013</p>	<p>3065070 3087577 3087576</p>	<p>Stück _____ _____ _____ _____ _____</p>	

+¹ Mehrpreis für Torglieder im Vorzugsbuntton und RAL nach Wahl, siehe Seite 141. Geben Sie die Artikelnummer des RAL-Farbtönen an.

+³ Mehrpreis für Füllung, siehe Seite 76 – 79

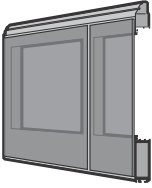

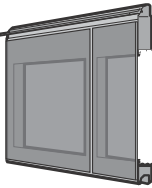
+⁴ Mehrpreis für Farbe der Füllung, siehe Seite 141

+⁵ Mehrpreis je Lüftungsgitter, siehe Seite 87

F = pro Feld

BESTELLUNG	Kunden-Nr.: _____	Bestell-Nr./Kommission: _____	*Angaben vom Typenschild	
	Kundenname: _____		Auftrags-Nr.: _____	Tor-Nr.: _____
	Versandanschrift: _____		Produkt-Nr.: _____	Typ: _____
	Datum und Ort: _____		Baujahr: _____	Stempel und Unterschrift _____

3. Torglieder aus Aluminiumprofilen

Artikel	Beschreibung	Produktionszeitraum	Art.-Nr.	Menge	€
	<p>* Torglied unten, Rahmen aus Normalprofilen, für Vitraplan mit vorgesetzter Verglasung Füllung ist erforderlich ab 5510 mm, mit TBV Füllung _____ Mehrpreis für Alu-Glashalteleisten Mehrpreis für lackierte Glashalteleisten vorgesetzte Verglasung: (Farbton) <input type="checkbox"/> Braun <input type="checkbox"/> Grau</p>	01.07.2009 – 28.02.2013	3087591	Stück	_____
			3087577	_____	
			3087576	_____	
	<p>* Torglied, Rahmen aus Normalprofilen, für Vitraplan mit vorgesetzter Verglasung (Füllung ist erforderlich) Füllung _____ Mehrpreis für Alu-Glashalteleisten Mehrpreis für lackierte Glashalteleisten vorgesetzte Verglasung: (Farbton) <input type="checkbox"/> Braun <input type="checkbox"/> Grau</p>	01.07.2009 – 28.02.2013	3087592	Stück	_____
			3087577	_____	
			3087576	_____	
	<p>* Torglied oben, Rahmen aus Normalprofilen, für Vitraplan, mit vorgesetzter Verglasung und Sturzdichtung (Füllung ist erforderlich) Füllung _____ Mehrpreis für Alu-Glashalteleisten Mehrpreis für lackierte Glashalteleisten Vorgesetzte Verglasung: (Farbton) <input type="checkbox"/> Braun <input type="checkbox"/> Grau</p>	01.07.2009 – 28.02.2013	3087593	Stück	_____
			3087577	_____	
			3087576	_____	

+1 Mehrpreis für Torglieder im Vorzugsbunnton und RAL nach Wahl, siehe Seite 141. Geben Sie die Artikelnummer des RAL-Farbtons an.

+3 Mehrpreis für Füllung, siehe Seite 76 – 79


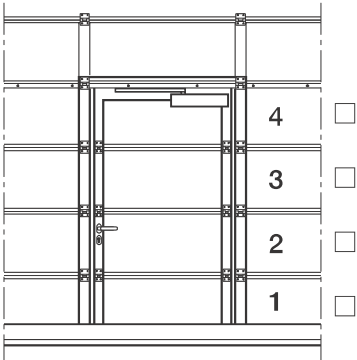
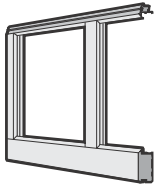
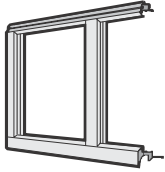
+4 Mehrpreis für Farbe der Füllung, siehe Seite 141

+5 Mehrpreis je Lüftungsgitter, siehe Seite 87

F = pro Feld

BESTELLUNG	Kunden-Nr.: _____	Bestell-Nr./Kommission: _____	*Angaben vom Typenschild	
			Auftrags-Nr.: _____	Tor-Nr.: _____
	Kundenname: _____		Produkt-Nr.: _____	Typ: _____
	Versandanschrift: _____		Baujahr: _____	
Datum und Ort: _____		Stempel und Unterschrift _____		

3. Torglieder aus Aluminiumprofilen

Artikel	Beschreibung	Produktionszeitraum	Art.-Nr.	Menge	€
	<p>* </p> <p>Torglied ankreuzen</p> <p>Scharnierband für Schlupftür</p>	09.07.2001 – 28.02.2013	3042410	Stück	
	<p>* Torglied unten, Rahmen aus FP-Profilen angelehnt an RAL _____ Füllung _____ Füllung angelehnt an RAL _____ Mehrpreis für Alu-Glashalteleisten _____ Mehrpreis für lackierte Glashalteleisten _____ Mehrpreis je Lüftungsgitter _____</p>	01.07.2009 – 28.02.2013	3081095 3087577 3087576	Stück	
	<p>* Torglied, Rahmen aus FP-Profilen für ersten Verglasungsrahmen oberhalb PU-Sockel angelehnt an RAL _____ Füllung _____ Füllung angelehnt an RAL _____ Mehrpreis für Alu-Glashalteleisten _____ Mehrpreis für lackierte Glashalteleisten _____ Mehrpreis je Lüftungsgitter _____</p>	01.07.2009 – 28.02.2013	3081096 3087577 3087576	Stück	

+1 Mehrpreis für Torglieder im Vorzugsbuntton und RAL nach Wahl, siehe Seite 141. Geben Sie die Artikelnummer des RAL-Farbtons an.

+3 Mehrpreis für Füllung, siehe Seite 76 – 79

+4 Mehrpreis für Farbe der Füllung, siehe Seite 141

+5 Mehrpreis je Lüftungsgitter, siehe Seite 87

F = pro Feld

BESTELLUNG	Kunden-Nr.: _____	Bestell-Nr./Kommission: _____	*Angaben vom Typenschild	
	Kundenname: _____		Auftrags-Nr.: _____	Tor-Nr.: _____
	Versandanschrift: _____		Produkt-Nr.: _____	Typ: _____
	Datum und Ort: _____		Baujahr: _____	Stempel und Unterschrift _____

3. Torglieder aus Aluminiumprofilen

Artikel	Beschreibung	Produktionszeitraum	Art.-Nr.	Menge	€
	<p>* Torglied, Rahmen aus FP-Profilen angelehnt an RAL _____ Füllung _____ Füllung angelehnt an RAL _____ Mehrpreis für Alu-Glashalteleisten Mehrpreis für lackierte Glashalteleisten Mehrpreis je Lüftungsgitter</p>	01.07.2009 – 28.02.2013	3081097 3087577 3087576	Stück _____ _____ _____ _____ _____	
	<p>* Torglied oben, Rahmen aus FP-Profilen angelehnt an RAL _____ Füllung _____ Füllung angelehnt an RAL _____ Mehrpreis für Alu-Glashalteleisten Mehrpreis für lackierte Glashalteleisten</p>	01.07.2009 – 28.02.2013	3081098 3087577 3087576	Stück _____ _____ _____ _____ _____	
	<p>* Torglied, Rahmen, 80 mm angelehnt an RAL _____ Füllung _____ Mehrpreis für lackierte Glashalteleisten</p>	01.01.2007 – 28.02.2013	3087590 3087576	Stück _____ _____ _____ _____	

+¹ Mehrpreis für Torglieder im Vorzugsbunton und RAL nach Wahl, siehe Seite 141. Geben Sie die Artikelnummer des RAL-Farbtönen an.

+³ Mehrpreis für Füllung, siehe Seite 76 – 79

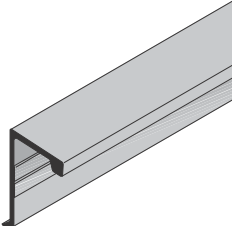
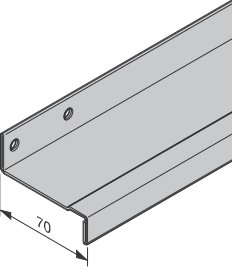
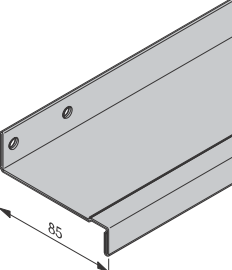
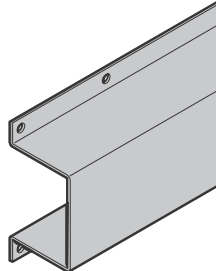
+⁴ Mehrpreis für Farbe der Füllung, siehe Seite 141

+⁵ Mehrpreis je Lüftungsgitter, siehe Seite 87

F = pro Feld

BESTELLUNG	Kunden-Nr.: _____	Bestell-Nr./Kommission: _____	*Angaben vom Typenschild	
	Kundenname: _____		Auftrags-Nr.: _____	Tor-Nr.: _____
	Versandanschrift: _____		Produkt-Nr.: _____	Typ: _____
	Datum und Ort: _____		Baujahr: _____	Stempel und Unterschrift _____

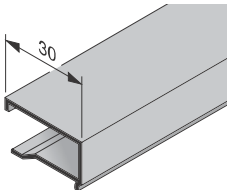
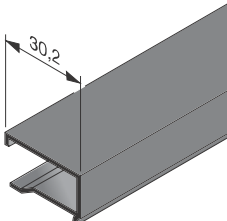
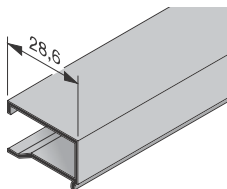
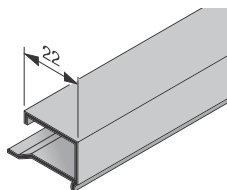
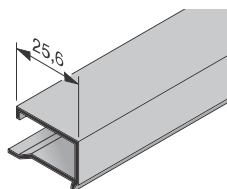
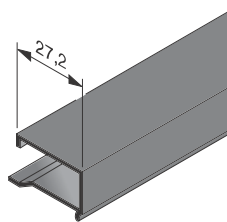
4. Zubehör für Torglieder

Artikel	Beschreibung	Produktionszeitraum	Art.-Nr.	Menge	€
	<p>* Verstärkungsprofil für unteres Torglied STE 40</p> <p>ab Torbreite 4010 mm (bis Torbreite 6000 mm lieferbar)</p>	09.07.2001 – 29.02.2008	3042429	Stück _____	
	<p>* Torblattverstärkung 70</p> <p>SPU, APU, TAP, ALR, TAR 40 Torbreite 5010 bis 6000 mm, für Torglied oben, Rahmen ab Torbreite 4010 bis 5000 mm für oberes Schluftpfortor-Glied</p>	09.07.2001 – 28.02.2013 09.07.2001 – 28.02.2013	3091365 3091366	Stück _____ _____	
	<p>* Torblattverstärkung 85</p> <p>SPU, APU, ALR 40 Torbreite 6010 bis 8000 mm TAP, TAR 40 Torbreite 6010 bis 7000 mm für oberes Schluftpfortor-Glied</p>	09.07.2001 – 28.02.2013 09.07.2001 – 28.02.2013	3091367 3091368	Stück _____ _____	
	<p>* Torblattverstärkung 87 x 60</p> <p>DPU ab Torbreite 6010 mm für oberes Schluftpfortor-Glied für oberes Torglied bei Schluftpfortoren ohne Stopperschwelle</p>	09.07.2001 – 28.02.2013 09.07.2001 – 28.02.2013	3065083 3091369	Stück _____ _____	

+² Mehrpreis für Füllungen im Vorzugsbunnton und RAL nach Wahl, siehe Seite 141. Geben Sie elnummer des RAL-Farbttons an.

BESTELLUNG	Kunden-Nr.: _____	Bestell-Nr./Kommission: _____	*Angaben vom Typenschild	
	Kundenname: _____		Auftrags-Nr.: _____	Tor-Nr.: _____
	Versandanschrift: _____		Produkt-Nr.: _____	Typ: _____
	Datum und Ort: _____		Baujahr: _____	
			Stempel und Unterschrift	

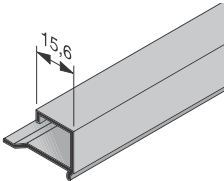
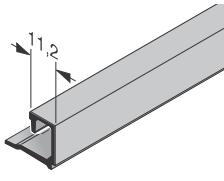
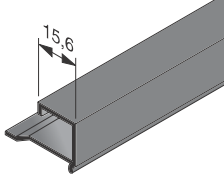
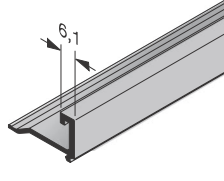
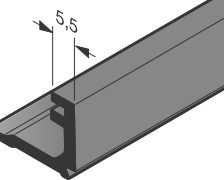
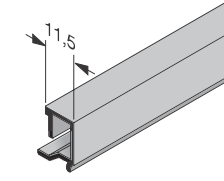
4. Zubehör für Torglieder

Artikel	Beschreibung	Produktionszeitraum	Art.-Nr.	Menge	€
	Alu-Glashalteleiste NP 1,5 Füllungsdicke 1,5 mm Länge _____ mm (max. 6500 mm) Mehrpreis für lackierte Glashalteleisten angelehnt an RAL _____	09.07.2001 – 28.02.2013	3045672 3089802	Stück _____	
	Kunststoff-Glashalteleiste NK 1,5 Füllungsdicke 1,5 und 3 mm Länge _____ mm (max. 6000 mm)	01.06.2008 – 28.02.2013	3076914	Stück _____	
	Alu-Glashalteleiste NP 3 Füllungsdicke 3 mm Länge _____ mm (max. 6500 mm) Mehrpreis für lackierte Glashalteleisten angelehnt an RAL _____	09.07.2001 – 28.02.2013	3045673 3089802	Stück _____	
	Alu-Glashalteleiste NF 5 Füllungsdicke 5 mm Länge _____ mm (max. 6500 mm) Mehrpreis für lackierte Glashalteleisten angelehnt an RAL _____	09.07.2001 – 28.02.2013	3045674 3089802	Stück _____	
	Alu-Glashalteleiste NP 6 Füllungsdicke 6 mm Länge _____ mm (max. 6500 mm) Mehrpreis für lackierte Glashalteleisten angelehnt an RAL _____	09.07.2001 – 28.02.2013	3045675 3089802	Stück _____	
	Kunststoff-Glashalteleiste NK 06 Füllungsdicke 6 mm Länge _____ mm (max. 6000 mm)	01.06.2008 – 28.02.2013	3076915	Stück _____	

+² Mehrpreis für Füllungen im Vorzugsbunnton und RAL nach Wahl, siehe Seite 141. Geben Sie einnummer des RAL-Farbtönen an.

BESTELLUNG	Kunden-Nr.: _____	Bestell-Nr./Kommission: _____	*Angaben vom Typenschild	
	Kundenname: _____		Auftrags-Nr.: _____	Tor-Nr.: _____
	Versandanschrift: _____		Produkt-Nr.: _____	Typ: _____
			Baujahr: _____	
	Datum und Ort: _____		Stempel und Unterschrift _____	

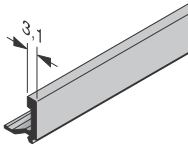
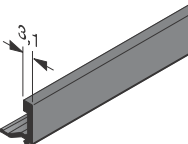
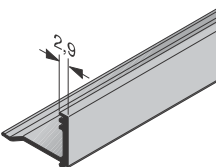
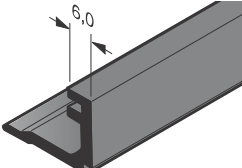
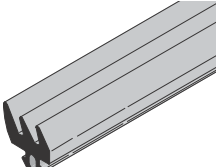
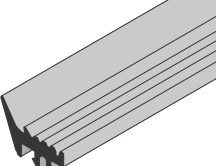
4. Zubehör für Torglieder

Artikel	Beschreibung	Produktionszeitraum	Art.-Nr.	Menge	€
	Alu-Glashalteleiste NP 16 Füllungsdicke 16 mm Länge _____ mm (max. 6500 mm) Mehrpreis für lackierte Glashalteleisten angelehnt an RAL _____	09.07.2001 – 28.02.2013	3045676 3089802	Stück _____	
	Alu-Glashalteleiste NFS 16 Füllungsdicke 16 mm Länge _____ mm (max. 6000 mm) Mehrpreis für lackierte Glashalteleisten angelehnt an RAL _____	01.10.2012 – 28.02.2013	3091573 3089802	Stück _____	
	Kunststoff-Glashalteleiste NK 16 Füllungsdicke 16 mm Länge _____ mm (max. 6000 mm)	01.06.2008 – 28.02.2013	3076916	Stück _____	
	Alu-Glashalteleiste NF 26 Füllungsdicke 26 mm Länge _____ mm (max. 6500 mm) Mehrpreis für lackierte Glashalteleisten angelehnt an RAL _____	09.07.2001 – 28.02.2013	3045950 3089802	Stück _____	
	Kunststoff-Glashalteleiste NK 26 Füllungsdicke 26 mm Länge _____ mm (max. 6000 mm)	01.06.2008 – 28.02.2013	3076917	Stück _____	
	Alu-Glashalteleiste WD 16 Füllungsdicke 16 mm Länge _____ mm (max. 6500 mm) Mehrpreis für lackierte Glashalteleisten angelehnt an RAL _____	09.07.2001 – 28.02.2013	3045677 3089802	Stück _____	

+² Mehrpreis für Füllungen im Vorzugsbuntton und RAL nach Wahl, siehe Seite 141. Geben Sie eInummer des RAL-Farbtöns an.

BESTELLUNG	Kunden-Nr.: _____	Bestell-Nr./Kommission: _____	*Angaben vom Typenschild	
	Kundenname: _____		Auftrags-Nr.: _____	Tor-Nr.: _____
	Versandanschrift: _____		Produkt-Nr.: _____	Typ: _____
			Baujahr: _____	
	Datum und Ort: _____		Stempel und Unterschrift _____	

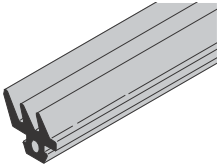
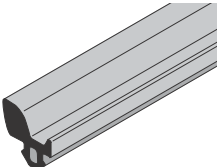
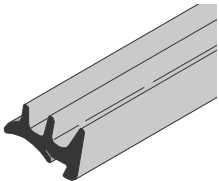



4. Zubehör für Torglieder

Artikel	Beschreibung	Produktionszeitraum	Art.-Nr.	Menge	€
	Alu-Glashalteleiste WF 26 Füllungsdicke 26 mm Länge _____ mm (max. 6500 mm) Mehrpreis für lackierte Glashalteleisten angelehnt an RAL _____	09.07.2001 – 28.02.2013	3045951 3089802	Stück _____	
	Kunststoff-Glashalteleiste WK 26 Füllungsdicke 26 mm Länge _____ mm (max. 6000 mm)	01.08.2010 – 28.02.2013	3089427	Stück _____	
	Alu-Glashalteleiste NFS 26 Füllungsdicke 26 mm (für FP-Profile) Länge _____ mm (max. 6000 mm) Mehrpreis für lackierte Glashalteleisten angelehnt an RAL _____	01.02.2009 – 28.02.2013	3087575 3089802	Stück _____	
	Kunststoff-Glashalteleiste NKS 26 Füllungsdicke 26 oder 51 mm (für FP-Profile) Länge _____ mm (max. 6000 mm)	01.02.2009 – 28.02.2013	3085749	Stück _____	
	Füllungsdichtung außen für Rahmen aus Normalprofilen, HG 009 Länge _____ mm	09.07.2001 – 28.02.2013	3045678	Stück _____	
	Füllungsdichtung außen für Rahmen aus thermisch getrennten Profilen, HG 007 Länge _____ mm	09.07.2001 – 28.02.2013	3045679	Stück _____	

+² Mehrpreis für Füllungen im Vorzugsbunton und RAL nach Wahl, siehe Seite 141. Geben Sie einnummer des RAL-Farbtönen an.

BESTELLUNG	Kunden-Nr.: _____	Bestell-Nr./Kommission: _____	*Angaben vom Typenschild	
	Kundenname: _____		Auftrags-Nr.: _____	Tor-Nr.: _____
	Versandanschrift: _____		Produkt-Nr.: _____	Typ: _____
	Datum und Ort: _____		Baujahr: _____	Stempel und Unterschrift _____


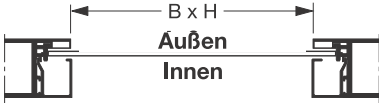

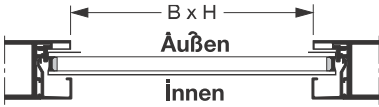


4. Zubehör für Torglieder

Artikel	Beschreibung	Produktionszeitraum	Art.-Nr.	Menge	€
	Füllungsdichtung außen für 3 mm Kunststoffscheibe klar / Kristall und Polycarbonatscheibe 6 mm Länge _____ mm	09.07.2001 – 28.02.2013	3092161	Stück _____	
	Füllungsdichtung außen für FP-Profile, HG 050 Länge _____ mm	01.02.2009 – 28.02.2013	3082231	Stück _____	
	* Stachelkeildichtung innen für Füllung 16 mm (kein Echtglas) oder Streckgitter, HG 008 Länge _____ mm	09.07.2001 – 28.02.2013	3045680	Stück _____	
	für Füllung 26 mm (kein Echtglas), NF / WF-Profile, HG 019 Länge _____ mm	09.07.2001 – 28.02.2013	3061831	_____	
	für VG und ES, NF / WF-Profile, HG 046 Länge _____ mm	01.03.2004 – 28.02.2013	3062860	_____	
	für E2 und G2, HG 062 Länge _____ mm	01.07.2011 – 28.02.2013	3091314	_____	
	für FP-Profile HG 049 Länge _____ mm	01.07.2009 – 28.02.2013	3091578	_____	
 	* lichte Durchsicht angeben: B _____ mm x H _____ mm			Stück	
	Kunststoffscheibe einfach, klar 3 mm, FK	09.07.2001 – 28.02.2013	3095225	_____	
	Polycarbonatscheibe einfach, klar 6 mm, P	09.07.2001 – 28.02.2013	3095228	_____	
	Einfachscheibe aus VSG klar 6 mm, VG	01.03.2004 – 28.02.2013	3062079 	_____	

+2 Mehrpreis für Füllungen im Vorzugsbunnton und RAL nach Wahl, siehe Seite 141. Geben Sie ehnummer des RAL-Farbttons an.

BESTELLUNG	Kunden-Nr.: _____	Bestell-Nr./Kommission: _____	*Angaben vom Typenschild	
	Kundenname: _____		Auftrags-Nr.: _____	Tor-Nr.: _____
	Versandanschrift: _____		Produkt-Nr.: _____	Typ: _____
	Datum und Ort: _____		Baujahr: _____	Stempel und Unterschrift _____

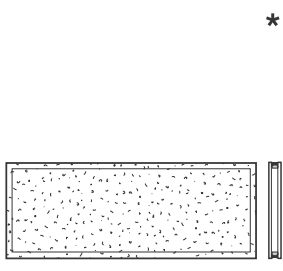


4. Zubehör für Torglieder

Artikel	Beschreibung	Produktionszeitraum	Art.-Nr.	Menge	€
	<p>*</p>  <p>lichte Durchsicht angeben: B _____ mm x H _____ mm</p> <p>Kunststoffscheibe einfach Kristallstruktur, 3 mm, KR</p>	<p>09.07.2001 – 04.04.2007</p> <p>05.04.2007 – 28.02.2013</p>	<p>3095226</p> <p>3095227</p>	<p>Stück</p> <p>_____</p> <p>_____</p>	
		 <p>lichte Durchsicht angeben: B _____ mm x H _____ mm</p> <p>Steg-Mehrfachplatte 16 mm, S</p>	<p>13.07.2007 – 28.02.2013</p>	<p>3095232</p>	<p>Stück</p> <p>_____</p>
	<p>*</p>  <p>lichte Durchsicht angeben: B _____ mm x H _____ mm</p> <p>Kunststoff-Doppelscheibe klar 16 mm, DS 26 mm, S2</p> <p>Polycarbonat-Doppelscheibe klar 16 mm, PD 26 mm, C2</p> <p>Doppelscheibe aus ESG, klar 16 mm, ES 26 mm, E2 26 mm, G2</p>	<p>09.07.2001 – 30.06.2009</p> <p>01.07.2009 – 28.02.2013</p> <p>09.07.2001 – 30.06.2009</p> <p>01.07.2009 – 28.02.2013</p> <p>01.03.2004 – 30.06.2011</p> <p>01.07.2011 – 28.02.2013</p> <p>01.07.2011 – 28.02.2013</p>	<p>3095239</p> <p>3095243</p> <p>3095242</p> <p>3095249</p> <p>3062080</p> <p>3090382</p> <p>3090527</p>	<p>Stück</p> <p>_____</p> <p>_____</p> <p>_____</p> <p>_____</p> <p>_____</p> <p>_____</p>	

+2 Mehrpreis für Füllungen im Vorzugsbunton und RAL nach Wahl, siehe Seite 141. Geben Sie einnummer des RAL-Farbtönen an.

BESTELLUNG	Kunden-Nr.: _____	Bestell-Nr./Kommission: _____	*Angaben vom Typenschild	
	Kundenname: _____	Auftrags-Nr.: _____		Tor-Nr.: _____
	Versandanschrift: _____	Produkt-Nr.: _____		Typ: _____
	Datum und Ort: _____	Baujahr: _____		
			Stempel und Unterschrift	

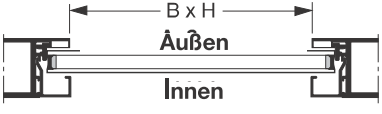

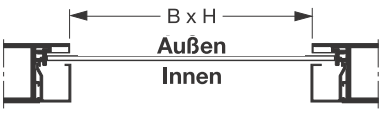

4. Zubehör für Torglieder

Artikel	Beschreibung	Produktionszeitraum	Art.-Nr.	Menge	€
* 	<p>lichte Durchsicht angeben: B _____ mm x H _____ mm</p> <p>Kunststoff-Doppelscheibe Kristallstruktur 16 mm, DK 16 mm, DK 26 mm, R2</p>	09.07.2001 – 04.04.2007 05.04.2007 – 30.06.2009 01.07.2009 – 28.02.2013	3095240 3095241 3095244	Stück _____ _____ _____	
* 	<p>lichte Durchsicht angeben: B _____ mm x H _____ mm</p> <p>Kunststoff-Dreifachscheibe klar, 26 mm, S3</p>	01.07.2009 – 28.02.2013	3095250	Stück _____	
* 	<p>lichte Durchsicht angeben: B _____ mm x H _____ mm</p> <p>Kunststoffscheibe Bautiefe 80, klar, 45 mm Doppelscheibe K2 Dreifachscheibe K3 Vierfachscheibe K4</p>	01.01.2007 – 28.02.2013 01.01.2007 – 28.02.2013 01.01.2007 – 28.02.2013	3095256 3095257 3095258	Stück _____ _____ _____	

+² Mehrpreis für Füllungen im Vorzugsbunton und RAL nach Wahl, siehe Seite 141. Geben Sie ein Nummer des RAL-Farbtönen an.

BESTELLUNG	Kunden-Nr.: _____	Bestell-Nr./Kommission: _____	*Angaben vom Typenschild	
	Kundenname: _____	Versandanschrift: _____	Auftrags-Nr.: _____	Tor-Nr.: _____
	Datum und Ort: _____		Produkt-Nr.: _____	Typ: _____
			Baujahr: _____	
			Stempel und Unterschrift	





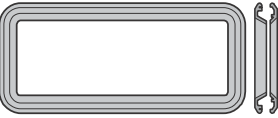
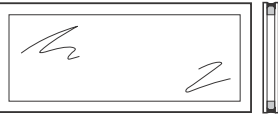

4. Zubehör für Torglieder

Artikel	Beschreibung	Produktionszeitraum	Art.-Nr.	Menge	€
*	 <p>lichte Durchsicht angeben: B _____ mm x H _____ mm</p> <p>PU-Füllung</p> <p>16 mm, Stucco-geprägt, PU 16 mm, Aluminium eloxiert, glatt, EU 26 mm, Aluminium eloxiert, glatt, XU 26 mm, Stucco-geprägt, FU angelehnt an RAL _____</p>	09.07.2001 – 30.06.2009 09.07.2001 – 30.06.2009 01.07.2009 – 28.02.2013 09.07.2001 – 28.02.2013	3095234 3095233 3095235 3095236	Stück _____ _____ _____ _____	
	 <p>lichte Durchsicht angeben: B _____ mm x H _____ mm</p> <p>Streckgitter Edelstahl, SE</p>	01.08.2010 – 28.02.2013	3095230	Stück _____	
	 <p>lichte Durchsicht angeben: B _____ mm x H _____ mm</p> <p>Lochblech aus Edelstahl, LB, Lochung 8 mm</p>	09.07.2001 – 28.02.2013	3095231	Stück _____	
	 <p>Kunststoffscheibe einfach, klar für Sektionsverglasung Typ A, 3 mm</p>	09.07.2001 – 29.02.2008	3056315 •	Stück _____	

+2 Mehrpreis für Füllungen im Vorzugsbunton und RAL nach Wahl, siehe Seite 141. Geben Sie elnummer des RAL-Farbttons an.

BESTELLUNG	Kunden-Nr.: _____	Bestell-Nr./Kommission: _____	*Angaben vom Typenschild	
	Kundenname: _____		Auftrags-Nr.: _____	Tor-Nr.: _____
	Versandanschrift: _____		Produkt-Nr.: _____	Typ: _____
	Datum und Ort: _____		Baujahr: _____	Stempel und Unterschrift _____








4. Zubehör für Torglieder

Artikel	Beschreibung	Produktionszeitraum	Art.-Nr.	Menge	€
	Sandwich-Verglasung Typ A für doppelwandige Torglieder 42 / 20 mm, Kunststoffrahmen mit Kunststoff-Doppelscheibe klar, 11 mm	09.07.2001 – 23.02.2006	3057713 •	Stück _____	
	Rahmen Typ D für doppelwandige Torglieder 42 / 20 mm, schwarz	09.07.2001 – 23.02.2006	3065218 •	Stück _____	
	Kunststoff-Doppelscheibe klar / klar für Verglasung Typ D, 16 mm	09.07.2001 – 28.02.2013	3092754 •	Stück _____	
	Sandwich-Verglasung Typ E für doppelwandige Torglieder 42 / 20 mm, Kunststoffrahmen mit Kunststoff-Doppelscheibe klar, 11 mm	09.07.2001 – 23.02.2006	3057717 •	Stück _____	
	Druckgussrahmen für Sandwich-Verglasung Typ A, angelehnt RAL 9011 für doppelwandige Torglieder, 42 mm für Tore mit Sicke für Tore ohne Sicke	09.07.2001 – 28.02.2013 01.02.2009 – 28.02.2013	3091301 • 3091302 •	Stück _____ _____	
	Kunststoff-Doppelscheibe klar für Sandwich-Verglasung Typ A 29 mm, Polycarbonat 26 mm, Polycarbonat	09.07.2001 – 29.09.2012 01.03.2012 – 28.02.2013	3089762 • 3090823 •	Stück _____ _____	
	Kunststoff-Doppelscheibe klar für Sandwich-Verglasung Typ A, 26 mm	09.07.2001 – 28.02.2013	3090821 •	Stück _____	

+² Mehrpreis für Füllungen im Vorzugsbunnton und RAL nach Wahl, siehe Seite 141, Geben Sie eInummer des RAL-Farbtöns an.

BESTELLUNG	Kunden-Nr.: _____	Bestell-Nr./Kommission: _____	*Angaben vom Typenschild	
	Kundenname: _____		Auftrags-Nr.: _____	Tor-Nr.: _____
	Versandanschrift: _____		Produkt-Nr.: _____	Typ: _____
	Datum und Ort: _____		Baujahr: _____	Stempel und Unterschrift _____

4. Zubehör für Torglieder

Artikel	Beschreibung	Produktionszeitraum	Art.-Nr.	Menge	€
	Sandwich-Verglasung Typ A für doppelwandige Torglieder 42 mm, Kunststoffrahmen mit Kunststoff-Doppelscheibe klar, 33 mm für Tore mit Sicke für Tore ohne Sicke	09.07.2001 – 28.02.2013 01.02.2009 – 28.02.2013	3057711 • 3057712 •	Stück _____ _____	
	Sandwich-Verglasung Typ C, für doppelwandige Torglieder 42 mm, Kunststoffrahmen mit Kunststoff-Doppelscheibe, klar, 31 mm	09.07.2001 – 31.01.2009	3047150 •	Stück _____	
	Kunststoffrahmen Typ D für doppelwandige Torglieder 42 mm, schwarz für Tore mit Sicke für Tore ohne Sicke	09.07.2001 – 28.02.2013 01.02.2009 – 28.02.2013	3065217 • 3086141 •	Stück _____ _____	
	Kunststoff-Doppelscheibe klar / klar für Verglasung Typ D, 16 mm	09.07.2001 – 28.02.2013	3092754 •	Stück _____	
	Sandwich-Verglasung Typ E für doppelwandige Torglieder 42 mm, Kunststoffrahmen mit Kunststoff-Doppelscheibe klar, 33 mm für Tore mit Sicke für Tore ohne Sicke	09.07.2001 – 28.02.2013 01.02.2009 – 28.02.2013	3057715 • 3057716 •	Stück _____ _____	
	Druckgussrahmen für Sandwich-Verglasung Typ A für doppelwandige Torglieder 80 mm angelehnt an RAL 9011	01.10.2005 – 28.02.2013	3091312 •	Stück _____	
	Kunststoff-Doppelscheibe klar für Sandwich-Verglasung Typ A für doppelwandige Torglieder 80 mm 43 mm 64 mm	01.10.2005 – 07.03.2012 08.03.2012 – 28.02.2013	3089753 • 3090838 •	Stück _____ _____	

+² Mehrpreis für Füllungen im Vorzugsbunnton und RAL nach Wahl, siehe Seite 141, Geben Sie einnummer des RAL-Farbttons an.

BESTELLUNG	Kunden-Nr.: _____	Bestell-Nr./Kommission: _____	*Angaben vom Typenschild	
	Kundenname: _____		Auftrags-Nr.: _____	Tor-Nr.: _____
	Versandanschrift: _____		Produkt-Nr.: _____	Typ: _____
	Datum und Ort: _____		Baujahr: _____	Stempel und Unterschrift _____


4. Zubehör für Torglieder

Artikel	Beschreibung	Produktionszeitraum	Art.-Nr.	Menge	€
	Kunststoff-Dreifachscheibe klar für Sandwich-Verglasung Typ A für doppelwandige Torglieder 80 mm 43 mm 64 mm	01.10.2005 – 07.03.2012 08.03.2012 – 28.02.2013	3089754 • 3090839 •	Stück	
				_____	_____
	Kunststoff-Vierfachscheibe klar für Sandwich-Verglasung Typ A, für doppelwandige Torglieder 80 mm 43 mm 64 mm	01.10.2005 – 07.03.2012 08.03.2012 – 28.02.2013	3089755 • 3090840 •	Stück	
				_____	_____

+² Mehrpreis für Füllungen im Vorzugsbunnton und RAL nach Wahl, siehe Seite 141. Geben Sie elnummer des RAL-Farbttons an.

BESTELLUNG	Kunden-Nr.: _____	Bestell-Nr./Kommission: _____	*Angaben vom Typenschild	
	Kundenname: _____		Auftrags-Nr.: _____	Tor-Nr.: _____
	Versandanschrift: _____		Produkt-Nr.: _____	Typ: _____
	Datum und Ort: _____		Baujahr: _____	
			Stempel und Unterschrift	

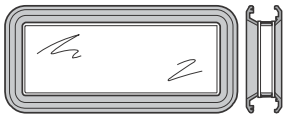
4. Zubehör für Torglieder

Artikel	Beschreibung	Produktionszeitraum	Art.-Nr.	Menge	€
	Sandwich-Verglasung komplett Typ A für doppelwandige Torglieder 42 mm, Druckgussrahmen angelehnt an RAL 9011, Kunststoff-Doppelscheibe klar für Tore mit Sicke für Tore ohne Sicke	09.07.2001 – 28.02.2013 01.02.2009 – 28.02.2013	3091303 • 3091304 •	_____ _____	
	Polycarbonat / Kunststoff-Doppelscheibe klar für Tore mit Sicke für Tore ohne Sicke	09.07.2001 – 28.02.2013 01.02.2009 – 28.02.2013	3091305 • 3091306 •	_____ _____	
	Sandwich-Verglasung komplett Typ A für doppelwandige Torglieder 42 mm, Kunststoffrahmen, Kunststoff-Doppelscheibe, klar für Tore mit Sicke für Tore ohne Sicke	09.07.2001 – 28.02.2013 01.02.2009 – 28.02.2013	3057711 • 3057712 •	_____ _____	
	Sandwich-Verglasung komplett Typ C für doppelwandige Torglieder 42 mm, Kunststoffrahmen, Kunststoff-Doppelscheibe klar	01.07.2001 – 31.01.2009	3047150 •	_____	
	Sandwich-Verglasung komplett Typ D für doppelwandige Torglieder 42 mm, Kunststoffrahmen, Kunststoff-Doppelscheibe klar für Tore mit Sicke für Tore ohne Sicke	09.07.2001 – 28.02.2013 01.02.2009 – 28.02.2013	3087587 • 3087588 •	_____ _____	
	Sandwich-Verglasung komplett Typ E für doppelwandige Torglieder 42 mm, Kunststoffrahmen, Kunststoff-Doppelscheibe klar für Tore mit Sicke für Tore ohne Sicke	09.07.2001 – 28.02.2013 01.02.2009 – 28.02.2013	3057715 • 3057716 •	_____ _____	

+2 Mehrpreis für Füllungen im Vorzugsbunnton und RAL nach Wahl, siehe Seite 141. Geben Sie elnummer des RAL-Farbttons an.

BESTELLUNG	Kunden-Nr.: _____	Bestell-Nr./Kommission: _____	*Angaben vom Typenschild	
	Kundenname: _____		Auftrags-Nr.: _____	Tor-Nr.: _____
	Versandanschrift: _____		Produkt-Nr.: _____	Typ: _____
	Datum und Ort: _____		Baujahr: _____	Stempel und Unterschrift _____

4. Zubehör für Torglieder

Artikel	Beschreibung	Produktionszeitraum	Art.-Nr.	Menge	€
	Sandwich-Verglasung komplett Typ A, für doppelwandige Torglieder 80 mm, Druckgussrahmen angelehnt an RAL 9011				
	mit Kunststoff-Doppelscheibe klar	01.10.2005 – 28.02.2013	3091309 •	_____	
	mit Kunststoff-Dreifachscheibe klar	01.10.2005 – 28.02.2013	3091310 •	_____	
	mit Kunststoff-Vierfachscheibe klar	01.10.2005 – 28.02.2013	3091311 •	_____	

+² Mehrpreis für Füllungen im Vorzugsbunnton und RAL nach Wahl, siehe Seite 141, Geben Sie elnummer des RAL-Farbttons an.

BESTELLUNG	Kunden-Nr.: _____	Bestell-Nr./Kommission: _____	*Angaben vom Typenschild	
	Kundenname: _____		Auftrags-Nr.: _____	Tor-Nr.: _____
	Versandanschrift: _____		Produkt-Nr.: _____	Typ: _____
	Datum und Ort: _____		Baujahr: _____	
			Stempel und Unterschrift	

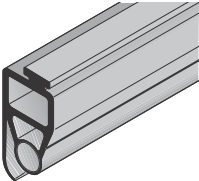
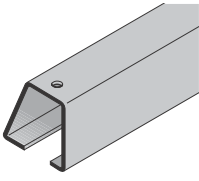
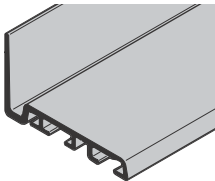
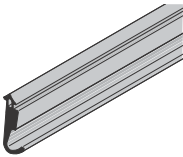
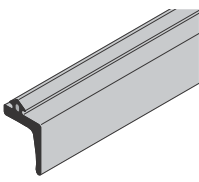
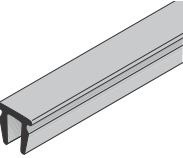
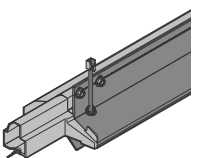
4. Zubehör für Torglieder

Artikel	Beschreibung	Produktionszeitraum	Art.-Nr.	Menge	€
	Sturzdichtung HG 004 Länge _____ mm	09.07.2001 – 28.02.2013	3045681	Stück _____	
	Sturzdichtung ThermoFrame HG 057 Länge _____ mm (max. 8000 mm)	01.05.2011 – 28.02.2013	3090368	Stück _____	
	Sturzdichtung ASR / ASP / HG 051 Länge _____ mm	01.02.2009 – 28.02.2013	3082232	Stück _____	
	Sturzprofil ThermoFrame, ASR / ASP / HG 061 Länge _____ mm (max. 10050 mm)	01.05.2011 – 28.02.2013	3090370	Stück _____	
	Sturzprofil Bautiefe 80 / HG 060 Länge _____ mm (max. 10050 mm)	01.05.2011 – 28.02.2013	3090369	Stück _____	
	NF-Zwischendichtung / HG 016 Länge _____ mm	09.07.2001 – 28.02.2013	3045684	Stück _____	
	WF-Zwischendichtung / HG 013 Länge _____ mm	09.07.2001 – 28.02.2013	3045685	Stück _____	

+² Mehrpreis für Füllungen im Vorzugsbunnton und RAL nach Wahl, siehe Seite 141. Geben Sie elnummer des RAL-Farbttons an.

BESTELLUNG	Kunden-Nr.: _____ Bestell-Nr./Kommission: _____		*Angaben vom Typenschild	
			Auftrags-Nr.: _____	Tor-Nr.: _____
	Kundenname: _____		Produkt-Nr.: _____	Typ: _____
	Versandanschrift: _____		Baujahr: _____	
	Datum und Ort: _____		Stempel und Unterschrift _____	

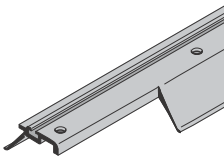
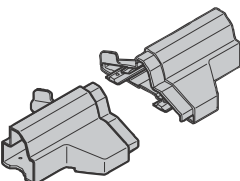
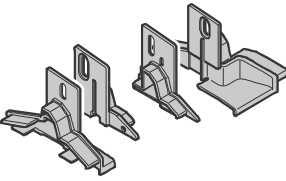
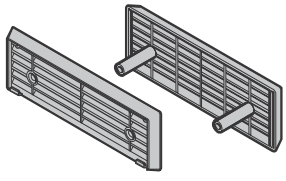
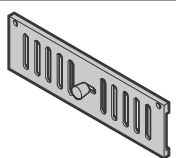
4. Zubehör für Torglieder

Artikel	Beschreibung	Produktionszeitraum	Art.-Nr.	Menge	€
	Bodendichtung HG 033 Länge _____ mm	09.07.2001 – 28.02.2013	3064443	Stück _____	
	Aufnahmeschiene für Bodendichtung Länge _____ mm Bohrschraube 3,5 x 9,5 verzinkt	09.07.2001 – 28.02.2013	3041117 3041298	Stück _____ _____	
	Bodenprofil Bautiefe 80 Länge _____ mm (max. 10050 mm)	01.02.2011 – 28.02.2013	3090371	Stück _____	
	Anschlagdichtung seitlich / HG 014 Länge _____ mm	01.07.2001 – 28.02.2013	3046482	Stück _____	
	Schwelldichtung für Schlupftür mit Stolperschwelle / HG 040 Länge _____ mm	02.01.2005 – 28.02.2013	3070039	Stück _____	
	Türdichtung unten für Schlupftür ohne Stolperschwelle / HG 039 Länge _____ mm	01.05.2005 – 28.02.2013	3064281	_____	
	Schwelldichtung unten, für Schlupftür ohne Stolperschwelle / HG 037 Länge _____ mm	01.05.2005 – 28.02.2013	3064282	Stück _____	
	* Schwellenprofil mit Bodendichtung und Sockelendstücken 120 bis Torbreite 5500 mm 140 ab Torbreite 5510 mm	01.05.2005 – 28.02.2013	3090372	Stück _____	
		02.11.2005 – 28.02.2013	3090374	_____	

+2 Mehrpreis für Füllungen im Vorzugsbunton und RAL nach Wahl, siehe Seite 141. Geben Sie elnummer des RAL-Farbtönen an.

BESTELLUNG	Kunden-Nr.: _____	Bestell-Nr./Kommission: _____	*Angaben vom Typenschild	
	Kundenname: _____		Auftrags-Nr.: _____	Tor-Nr.: _____
	Versandanschrift: _____		Produkt-Nr.: _____	Typ: _____
	Datum und Ort: _____		Baujahr: _____	Stempel und Unterschrift _____

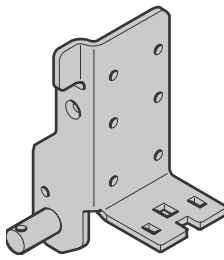
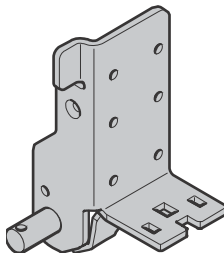
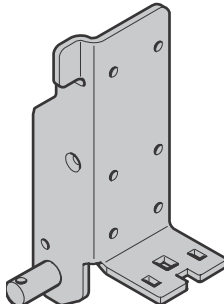
4. Zubehör für Torglieder

Artikel	Beschreibung	Produktionszeitraum	Art.-Nr.	Menge	€
	<p>* Bodendichtung für Schlupftürre gelocht / HG 044 mit 6-poliger Systemleitung</p> <p>Länge _____ mm Blehschraube 4,2 x 13 mm mit Linsenkopf und Torx Edelstahl</p>	01.05.2005 – 28.02.2013	3064283 3065933	Stück _____ _____	
	<p>Set: Sockelendstücke für Schlupftür ohne Stolperschwelle</p>	01.05.2005 – 28.02.2013	3093358 •	Stück _____ _____	
	<p>Set: Türsocket- und Verschlusskappen für Schlupftür ohne Stolperschwelle</p> <p>DIN rechts DIN links</p>	01.05.2005 – 28.02.2013 01.05.2005 – 28.02.2013	3064284 • 3064285 •	Stück _____ _____	
	<p>Lüftungsgitter</p> <p>(0,75...1,5 mm) für STE, ALR 40 (16 mm) für ALR, TAR 40 (20 mm) für TPU 40 (26 mm) für ALR, TAR 40 (42 mm) für SPU, APU, TAP 40</p>	09.07.2001 – 28.02.2013 09.07.2001 – 28.02.2013 09.07.2001 – 23.02.2006 09.07.2001 – 28.02.2013 09.07.2001 – 28.02.2013	3041096 • 3041094 • 3055464 • 3046722 • 3041072 •	Stück _____ _____ _____ _____ _____	
	<p>Deckschieber</p>	09.07.2001 – 28.02.2013	3021556 •	Stück _____ _____	

+2 Mehrpreis für Füllungen im Vorzugsbunton und RAL nach Wahl, siehe Seite 141. Geben Sie elnummer des RAL-Farbtone an.

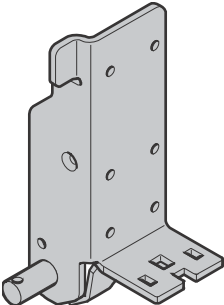
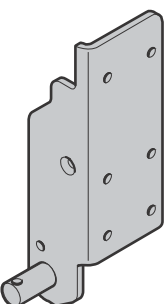
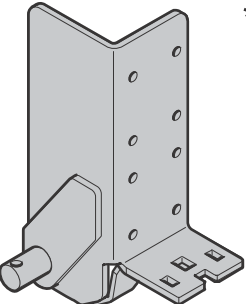
BESTELLUNG	Kunden-Nr.: _____ Bestell-Nr./Kommission: _____		*Angaben vom Typenschild	
			Auftrags-Nr.: _____	Tor-Nr.: _____
	Kundenname: _____		Produkt-Nr.: _____	Typ: _____
	Versandanschrift: _____		Baujahr: _____	
	Datum und Ort: _____		Stempel und Unterschrift _____	

5. Beschlagteile für Torglieder

Artikel	Beschreibung	Produktionszeitraum	Art.-Nr.	Menge	€		
	<p>* Aufsetzstück Beschlagsart N, ND, NS, NB, L, LD bis 400 kg Torblattgewicht</p> <p>rechts, verzinkt links, verzinkt Blechschraube A 6,5 x 20, GEOMET</p> <p>rechts, Edelstahl links, Edelstahl Blechschraube A 6,5 x 19, Edelstahl</p>	<p>09.07.2001 – 28.02.2013 09.07.2001 – 28.02.2013</p> <p>09.07.2001 – 28.02.2013 09.07.2001 – 28.02.2013</p>	<p>3040503 • 3040504 • 3095154 •</p> <p>3072267 • 3072268 • 3095155 •</p>	<p>Stück</p> <p>_____</p> <p>_____</p> <p>_____</p> <p>_____</p> <p>_____</p> <p>_____</p>			
		<p>* Aufsetzstück verstärkt Beschlagsart N, ND, NS, NB, L, LD ab 401 kg Torblattgewicht</p> <p>rechts, verzinkt links, verzinkt Blechschraube A 6,5 x 20, GEOMET</p> <p>rechts, Edelstahl links, Edelstahl Blechschraube A 6,5 x 19, Edelstahl</p>	<p>09.07.2001 – 28.02.2013 09.07.2001 – 28.02.2013</p> <p>09.07.2001 – 28.02.2013 09.07.2001 – 28.02.2013</p>	<p>3044676 • 3044677 • 3095154 •</p> <p>3072269 • 3072270 • 3095155 •</p>	<p>Stück</p> <p>_____</p> <p>_____</p> <p>_____</p> <p>_____</p> <p>_____</p> <p>_____</p>		
			<p>* Aufsetzstück Beschlagsart H, HD, HS, HU, HB, V, VU, VS, VB, NH bis 400 kg Torblattgewicht</p> <p>rechts, verzinkt links, verzinkt Blechschraube A 6,5 x 20, GEOMET</p> <p>rechts, Edelstahl links, Edelstahl Blechschraube A 6,5 x 19, Edelstahl</p>	<p>09.07.2001 – 28.02.2013 09.07.2001 – 28.02.2013</p> <p>09.07.2001 – 28.02.2013 09.07.2001 – 28.02.2013</p>	<p>3040793 • 3040794 • 3095154 •</p> <p>3072271 • 3072272 • 3095155 •</p>	<p>Stück</p> <p>_____</p> <p>_____</p> <p>_____</p> <p>_____</p> <p>_____</p> <p>_____</p>	



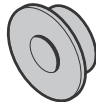
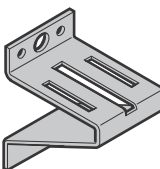
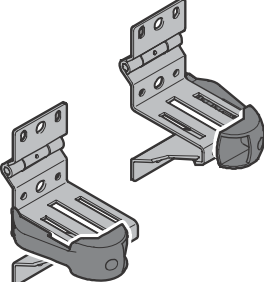
BESTELLUNG	Kunden-Nr.: _____	Bestell-Nr./Kommission: _____	*Angaben vom Typenschild	
	Kundenname: _____		Auftrags-Nr.: _____	Tor-Nr.: _____
	Versandanschrift: _____		Produkt-Nr.: _____	Typ: _____
	Datum und Ort: _____		Baujahr: _____	Stempel und Unterschrift _____

5. Beschlagteile für Torglieder

Artikel	Beschreibung	Produktionszeitraum	Art.-Nr.	Menge	€
	<p>* Aufsetzstück verstärkt Beschlagsart H, HD, HS, HU, HB, V, VU, VS, VB, NH ab 401 kg Torblattgewicht</p> <p>rechts, verzinkt links, verzinkt Blechschraube A 6,5 x 20, GEOMET</p> <p>rechts, Edelstahl links, Edelstahl Blechschraube A 6,5 x 19, Edelstahl</p>	<p>09.07.2001 – 28.02.2013 09.07.2001 – 28.02.2013</p> <p>09.07.2001 – 28.02.2013 09.07.2001 – 28.02.2013</p>	<p>3044684 • 3044685 • 3095154 •</p> <p>3072273 • 3072274 • 3095155 •</p>	<p>Stück</p> <p>_____</p> <p>_____</p> <p>_____</p> <p>_____</p> <p>_____</p> <p>_____</p>	
	<p>* Aufsetzstück Typ S (HV2) Beschlagsart HG, RG, WG, KG, TG, MG</p> <p>rechts, verzinkt links, verzinkt Blechschraube A 6,5 x 20, GEOMET</p>	<p>01.07.2005 – 28.02.2013 01.07.2005 – 28.02.2013</p>	<p>3065275 • 3065276 • 3095154 •</p>	<p>Stück</p> <p>_____</p> <p>_____</p> <p>_____</p>	
	<p>* Aufsetzstück Typ S (HV3) Beschlagsart HG, RG, WG, KG, TG, MG</p> <p>rechts, verzinkt links, verzinkt Blechschraube A 6,5 x 20, GEOMET</p>	<p>01.07.2005 – 28.02.2013 01.07.2005 – 28.02.2013</p>	<p>3089806 • 3089805 • 3095154 •</p>	<p>Stück</p> <p>_____</p> <p>_____</p> <p>_____</p>	
	<p>* Aufsetzstück verstärkt für Bautiefe 80 mit Direktantrieb</p> <p>rechts, verzinkt links, verzinkt Blechschraube A 6,5 x 75, GEOMET</p>	<p>01.07.2005 – 28.02.2013 01.07.2005 – 28.02.2013</p>	<p>3065270 • 3065269 • 3062892 •</p>	<p>Stück</p> <p>_____</p> <p>_____</p> <p>_____</p>	

BESTELLUNG	Kunden-Nr.: _____	Bestell-Nr./Kommission: _____	*Angaben vom Typenschild	
	Kundenname: _____		Auftrags-Nr.: _____	Tor-Nr.: _____
	Versandanschrift: _____		Produkt-Nr.: _____	Typ: _____
	Datum und Ort: _____		Baujahr: _____	Stempel und Unterschrift _____

5. Beschlagteile für Torglieder

Artikel	Beschreibung	Produktionszeitraum	Art.-Nr.	Menge	€
	Unterfütterung für Aufsetzstück für TPU 40	09.07.2001 – 23.02.2006	3054868 •	Stück _____	
	Distanz- und Sicherungsring für Seilaufnahmebolzen (2 Stück)	09.07.2001 – 28.02.2013	3046587 •	Stück _____	
	Schenkelfeder rechts links	09.07.2001 – 28.02.2013 09.07.2001 – 28.02.2013	3055306 • 3055307 •	Stück _____ _____	
	Aufnahme für Schenkelfeder	09.07.2001 – 28.02.2013	3055304 •	Stück _____	
	Rollenbock oben verzinkt Blechschaube A 6,5 x 20, GEOMET Edelstahl Blechschaube A 6,5 x 19, Edelstahl	09.07.2001 – 28.02.2013 09.07.2001 – 28.02.2013	3093585 • 3095154 • 3093586 • 3095155 •	Stück _____ _____ _____ _____	
	Rollenbock Typ 6, HU / VU mit Seilabweiser verzinkt Blechschaube A 6,5 x 20, GEOMET Edelstahl Blechschaube A 6,5 x 19, Edelstahl	09.07.2001 – 28.02.2013 09.07.2001 – 28.02.2013	3095192 • 3095154 • 3095193 • 3095155 •	Stück _____ _____ _____ _____	

BESTELLUNG	Kunden-Nr.: _____	Bestell-Nr./Kommission: _____	*Angaben vom Typenschild	
	Kundenname: _____		Auftrags-Nr.: _____	Tor-Nr.: _____
	Versandanschrift: _____		Produkt-Nr.: _____	Typ: _____
	Datum und Ort: _____		Baujahr: _____	Stempel und Unterschrift _____

5. Beschlagteile für Torglieder

Artikel	Beschreibung	Produktionszeitraum	Art.-Nr.	Menge	€
	Rollenbock Typ 6, FP für HU / VU			Stück	
	verzinkt Blechschrabe A 6,5 × 20, GEOMET	09.07.2001 – 28.02.2013	3091372 • 3095154 •	_____ _____	
	Edelstahl Blechschrabe A 6,5 × 19, Edelstahl	09.07.2001 – 28.02.2013	3091373 • 3095155 •	_____ _____	
	Distanzplatte Rollenbock	09.07.2001 – 28.02.2013	3080123	_____	
	Rollenbock Typ 6			Stück	
	verzinkt für Schlupftür ohne Stolperschwelle ab Torbreite 5510 mm, verzinkt Blechschrabe A 6,5 × 20, GEOMET	09.07.2001 – 28.02.2013 02.11.2005 – 28.02.2013	3093587 • 3093589 • 3095154 •	_____ _____ _____	
	Edelstahl für Schlupftür ohne Stolperschwelle ab Torbreite 5510 mm, Edelstahl	09.07.2001 – 28.02.2013 02.11.2005 – 28.02.2013	3093588 • 3093590 • 3095155 •	_____ _____ _____	
	Blechschrabe A 6,5 × 19, Edelstahl				
	Seilabweiser für HU/VU (für 4 Rollenböcke)	01.04.2015 –	3093857 •	Stück _____	
	Rollenbock Typ 6 FP			Stück	
	verzinkt Blechschrabe A 6,5 × 20, GEOMET	01.02.2009 – 28.02.2013	3080083 • 3095154 •	_____ _____	
	Edelstahl Blechschrabe A 6,5 × 19, Edelstahl	01.02.2009 – 28.02.2013	3080084 • 3095155 •	_____ _____	
	Distanzplatte Rollenbock	01.02.2009 – 28.02.2013	3080123 •	_____	


BESTELLUNG	Kunden-Nr.: _____	Bestell-Nr./Kommission: _____	*Angaben vom Typenschild	
			Auftrags-Nr.: _____	Tor-Nr.: _____
	Kundenname: _____		Produkt-Nr.: _____	Typ: _____
	Versandanschrift: _____		Baujahr: _____	
Datum und Ort: _____		Stempel und Unterschrift _____		

5. Beschlagteile für Torglieder

Artikel	Beschreibung	Produktionszeitraum	Art.-Nr.	Menge	€
	Stütze für Rollenbock			Stück	
	rechts , verzinkt	09.07.2001 – 28.02.2013	3041156 •	_____	
	links , verzinkt	09.07.2001 – 28.02.2013	3041157 •	_____	
	Blechschraube A 6,5 × 16, GEOMET		3095152 •	_____	
	Flachrundschraube M6 × 16, verzinkt		3001431 •	_____	
	Sechskantmutter M6 mit Sperrzahn und Flansch, verzinkt		3001660 •	_____	
	rechts , Edelstahl	09.07.2001 – 28.02.2013	3043323 •	_____	
	links , Edelstahl	09.07.2001 – 28.02.2013	3043322 •	_____	
	Blechschraube A 6,5 × 16, Edelstahl		3095153 •	_____	
	Flachrundschraube M6 × 14, Edelstahl		3073210 •	_____	
	Sechskantmutter M6 mit Sperrzahn und Flansch, Edelstahl		3054418 •	_____	
	Rollenbock, Bautiefe 80			Stück	
	verzinkt	01.10.2005 – 28.02.2013	3062244 •	_____	
	Edelstahl	01.10.2005 – 28.02.2013	3089780 •	_____	
	Blechschraube A 6,5 × 75, GEOMET		3062892 •	_____	
	Stütze für Rollenbock, Bautiefe 80			Stück	
	rechts , verzinkt	01.10.2005 – 28.02.2013	3072435 •	_____	
	links , verzinkt	01.10.2005 – 28.02.2013	3072434 •	_____	
	Blechschraube A 6,5 × 75, GEOMET		3062892 •	_____	
	Flachrundschraube M6 × 16, verzinkt		3001431 •	_____	
	Sechskantmutter M6 mit Sperrzahn und Flansch, verzinkt		3001660 •	_____	
	rechts , Edelstahl	01.10.2005 – 28.02.2013	3089783 •	_____	
	links , Edelstahl	01.10.2005 – 28.02.2013	3089782 •	_____	
	Blechschraube A 6,5 × 75, GEOMET		3062892 •	_____	
	Flachrundschraube M6 × 14, Edelstahl		3073210 •	_____	
	Sechskantmutter M6 mit Sperrzahn und Flansch, Edelstahl		3054418 •	_____	

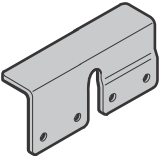
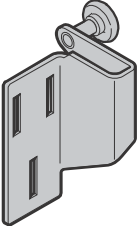




BESTELLUNG	Kunden-Nr.: _____	Bestell-Nr./Kommission: _____	*Angaben vom Typenschild	
	Kundenname: _____		Auftrags-Nr.: _____	Tor-Nr.: _____
	Versandanschrift: _____		Produkt-Nr.: _____	Typ: _____
	Datum und Ort: _____		Baujahr: _____	
			Stempel und Unterschrift	

5. Beschlagteile für Torglieder

Artikel	Beschreibung	Produktionszeitraum	Art.-Nr.	Menge	€
	Rollenhalter			Stück	
	verzinkt	09.07.2001 – 28.02.2013	3039948 •	_____	
	verstärkt, verzinkt	09.07.2001 – 28.02.2013	3054772 •	_____	
	Bautiefe 80, verstärkt, verzinkt	01.06.2006 – 28.02.2013	3062262 •	_____	
	Bautiefe 80, breite Ausführung, verzinkt	01.06.2006 – 28.02.2013	3065327 •	_____	
	Flachrundschraube M6 × 14, verzinkt		3086084 •	_____	
	Sechskantmutter M6 mit Sperrzahn und Flansch, verzinkt		3001660 •	_____	
	Edelstahl	09.07.2001 – 28.02.2013	3040124 •	_____	
	verstärkt, Edelstahl	09.07.2001 – 28.02.2013	3054797 •	_____	
	Flachrundschraube M6 × 14, Edelstahl		3073210 •	_____	
Sechskantmutter M6 mit Sperrzahn und Flansch, Edelstahl		3054418 •	_____		
	Rollenhalter unten Typ S			Stück	
	verzinkt	01.07.2005 – 28.02.2013	3065277 •	_____	
	Blehschraube A 6,5 × 20, GEOMET		3095154 •	_____	
	Rollenhalter Typ S			Stück	
	verzinkt	01.07.2005 – 28.02.2013	3065278 •	_____	
	Blehschraube A 6,5 × 20, GEOMET		3095154 •	_____	
	Rollenhalter oben Beschlagsart N, ND, NS			Stück	
	rechts , verzinkt	09.07.2001 – 28.02.2013	3094454 •	_____	
	links , verzinkt	09.07.2001 – 28.02.2013	3094453 •	_____	
	Blehschraube A 6,5 × 20, GEOMET		3095154 •	_____	
	rechts , Edelstahl	09.07.2001 – 28.02.2013	3094456 •	_____	
	links , Edelstahl	09.07.2001 – 28.02.2013	3094455 •	_____	
	Blehschraube A 6,5 × 19, Edelstahl		3095155 •	_____	
	Auflaufkonsole Beschlagsart N, ND, NS			Stück	
	Flachkopfschraube M8 × 13	09.07.2001 – 28.02.2013	3043209 •	_____	
	Sechskantmutter M8 mit Hohlflansch		3043106 •	_____	
			3018270 •	_____	

BESTELLUNG	Kunden-Nr.: _____ Bestell-Nr./Kommission: _____		*Angaben vom Typenschild	
			Auftrags-Nr.: _____	Tor-Nr.: _____
	Kundenname: _____		Produkt-Nr.: _____	Typ: _____
	Versandanschrift: _____		Baujahr: _____	
	Datum und Ort: _____		Stempel und Unterschrift _____	

5. Beschlagteile für Torglieder

Artikel	Beschreibung	Produktionszeitraum	Art.-Nr.	Menge	€		
	Auflaufschutz 63 x 32 x 122,5 rechts , verzinkt links , verzinkt Blechschraube A 6,5 x 16, GEOMET rechts , Edelstahl links , Edelstahl Blechschraube A 6,5 x 16, Edelstahl	09.07.2001 – 28.02.2013 09.07.2001 – 28.02.2013 09.07.2001 – 28.02.2013 09.07.2001 – 28.02.2013	3041159 • 3041160 • 3095152 • 3072692 • 3072691 • 3095153 •	Stück _____ _____ _____ _____ _____ _____			
		Rollenhalter oben Beschlagsart L, LD rechts , verzinkt links , verzinkt Blechschraube A 6,5 x 20, GEOMET rechts , Edelstahl links , Edelstahl Blechschraube A 6,5 x 19, Edelstahl	09.07.2001 – 28.02.2013 09.07.2001 – 28.02.2013 09.07.2001 – 28.02.2013 09.07.2001 – 28.02.2013	3054716 • 3054715 • 3095154 • 3072456 • 3072457 • 3095155 •	Stück _____ _____ _____ _____ _____ _____		
			Auflaufschutz 63 x 32 x 60 verzinkt Edelstahl	09.07.2001 – 28.02.2013 09.07.2001 – 28.02.2013	3041158 • 3043321 •	Stück _____ _____	
				Laufrolle Typ K (Kugellager) (Kugellager), Edelstahl	09.07.2001 – 28.02.2013 09.07.2001 – 28.02.2013	3039964 • 3053384 •	Stück _____ _____
				Laufrolle (Kugellager und Splintbohrung) Typ KS, verzinkt Typ KS, Edelstahl Typ KS-14 für Bautiefe 80 mit Direktantrieb Splint 4 x 18, verzinkt Splint 4 x 18, Edelstahl	09.07.2001 – 28.02.2013 09.07.2001 – 28.02.2013 01.06.2006 – 28.02.2013	3040122 • 3053385 • 3065807 • 3024784 • 3090233 •	Stück _____ _____ _____ _____ _____
				Laufrolle Typ G (Gleitlager)	09.07.2001 – 28.02.2013	3041112 •	Stück _____

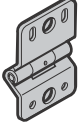

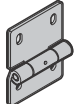
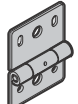
BESTELLUNG	Kunden-Nr.:	Bestell-Nr./Kommission:	*Angaben vom Typenschild	
	Kundenname:		Auftrags-Nr.:	Tor-Nr.:
	Versandanschrift:		Produkt-Nr.:	Typ:
	Datum und Ort:		Baujahr:	
			Stempel und Unterschrift	

5. Beschlagteile für Torglieder

Artikel	Beschreibung	Produktionszeitraum	Art.-Nr.	Menge	€
	Laufrolle Typ GS (Gleitlager und Splintbohrung) Splint 4 x 18	09.07.2001 – 28.02.2013	3041113 • 3024784 •	Stück _____ _____	
	Distanzring für Laufrolle	09.07.2001 – 28.02.2013	3042465 •	Stück _____	
	Tandemlaufrolle verzinkt Edelstahl verzinkt für Bautiefe 80 mit Direktantrieb	09.07.2001 – 28.02.2013 09.07.2001 – 28.02.2013 01.06.2006 – 28.02.2013	3055174 • 3055326 • 3062261 •	Stück _____ _____ _____	
	Drehfeder für Torgliedhöhe TH < 625 mm	09.07.2001 – 28.02.2013	3055463 •	Stück _____	
	Drehfeder für Torgliedhöhe, TH ≥ 625 mm	09.07.2001 – 28.02.2013	3055462 •	Stück _____	
	Scharnier Typ 4 verzinkt für Schlupftür ohne Stollerschwellen ab Torbreite 5510 mm, verzinkt Blehschraube A 6,5 x 16, GEOMET Edelstahl für Schlupftür ohne Stollerschwellen ab Torbreite 5510 mm, Edelstahl Blehschraube A 6,5 x 16, Edelstahl	09.07.2001 – 28.02.2013 02.11.2005 – 28.02.2013 09.07.2001 – 28.02.2013 02.11.2005 – 28.02.2013	3040030 • 3065446 • 3095152 • 3040033 • 3065920 • 3095153 •	Stück _____ _____ _____ _____ _____ _____	


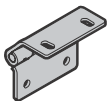
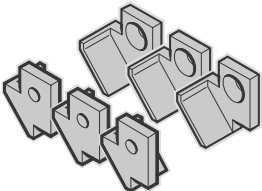
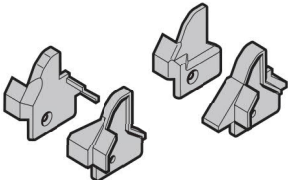
BESTELLUNG	Kunden-Nr.: _____	Bestell-Nr./Kommission: _____	*Angaben vom Typenschild	
	Kundenname: _____		Auftrags-Nr.: _____	Tor-Nr.: _____
	Versandanschrift: _____		Produkt-Nr.: _____	Typ: _____
	Datum und Ort: _____		Baujahr: _____	
			Stempel und Unterschrift	

5. Beschlagteile für Torglieder

Artikel	Beschreibung	Produktionszeitraum	Art.-Nr.	Menge	€
	Scharnier Typ 6			Stück	
	verzinkt (mit Unterfütterung)	09.07.2001 – 28.02.2013	3056279 •	_____	
	verzinkt (ohne Unterfütterung)	01.07.2005 – 28.02.2013	3038564 •	_____	
	verzinkt (ohne Unterfütterung) Typ 6-V neben der Schlupftür	09.07.2001 – 28.02.2013	3042457 •	_____	
	Blechschaube A 6,5 × 16, GEOMET		3095152 •	_____	
	Edelstahl (mit Unterfütterung)	09.07.2001 – 28.02.2013	3091845 •	_____	
	Edelstahl (ohne Unterfütterung) Typ 6-V neben der Schlupftür	09.07.2001 – 28.02.2013	3042460 •	_____	
Blechschaube A 6,5 × 16, Edelstahl		3095153 •	_____		
	Unterfütterung	09.07.2001 – 28.02.2013	3038785 •	_____	
	Scharnier für Schlupftür			Stück	
	verzinkt (50 mm)	09.07.2001 – 28.02.2013	3040909 •	_____	
	Blechschaube A 6,5 × 16, GEOMET		3095152 •	_____	
	Edelstahl (50 mm)	09.07.2001 – 28.02.2013	3040910 •	_____	
Blechschaube A 6,5 × 16, Edelstahl		3095153 •	_____		
	Mittelscharnier, Bautiefe 80			Stück	
	verzinkt	01.10.2005 – 28.02.2013	3062245 •	_____	
	Edelstahl	01.10.2005 – 28.02.2013	3089781 •	_____	
Blechschaube A 6,5 × 75, GEOMET		3062892 •	_____		
	Seitenscharnier, Bautiefe 80, Typ S, verzinkt			Stück	
	Blechschaube A 6,5 × 75, GEOMET	01.10.2005 – 28.02.2013	3065279 •	_____	
			3062892 •	_____	


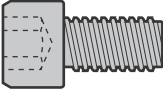

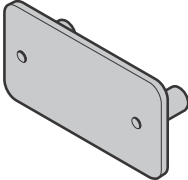
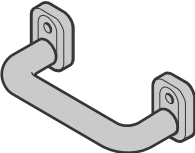
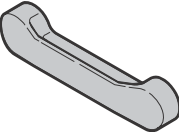

BESTELLUNG	Kunden-Nr.: _____	Bestell-Nr./Kommission: _____	*Angaben vom Typenschild	
	Kundenname: _____		Auftrags-Nr.: _____	Tor-Nr.: _____
	Versandanschrift: _____		Produkt-Nr.: _____	Typ: _____
	Datum und Ort: _____		Baujahr: _____	
			Stempel und Unterschrift	

5. Beschlagteile für Torglieder

Artikel	Beschreibung	Produktionszeitraum	Art.-Nr.	Menge	€
	Scharnier Typ 4 FP verzinkt Blechschraube A 6,5 × 16, GEOMET Flachrundschraube M6 × 14, verzinkt Sechskantmutter M6 mit Sperrzahn und Flansch, verzinkt	01.02.2009 – 28.02.2013	3076756 • 3095152 • 3086084 • 3001660 •	Stück	
	Edelstahl Flachrundschraube M6 × 14, Edelstahl Sechskantmutter M6 mit Sperrzahn und Flansch, Edelstahl Blechschraube A 6,5 × 16, Edelstahl	01.02.2009 – 28.02.2013	3076757 • 3073210 • 3054418 • 3095153 •		
	Scharnier Typ 4 KR verzinkt Blechschraube A 6,5 × 16, GEOMET Flachrundschraube M6 × 14, verzinkt Sechskantmutter M6 mit Sperrzahn und Flansch, verzinkt	01.02.2009 – 28.02.2013	3080732 • 3095152 • 3086084 • 3001660 •	Stück	
	Edelstahl Flachrundschraube M6 × 14, Edelstahl Sechskantmutter M6 mit Sperrzahn und Flansch, Edelstahl Blechschraube A 6,5 × 16, Edelstahl	01.02.2009 – 28.02.2013	3080733 • 3073210 • 3054418 • 3095153 •		
	Set: 3 Scharnierabdeckungen für Schlupftür (mit Schrauben) ohne Mehrfachverriegelung mit Mehrfachverriegelung	09.07.2001 – 28.02.2013 12.03.2012 – 28.02.2013	3091201 • 3090810 •	Stück	
	Set: Fingerschutzkappen für Schlupftür (mit Schrauben) DIN rechts DIN links	09.07.2001 – 28.02.2013 09.07.2001 – 28.02.2013	3090811 • 3090812 •	Stück	

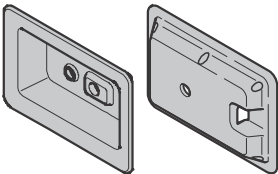
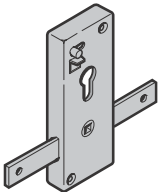
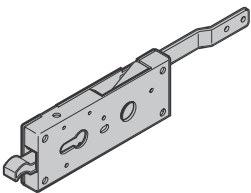

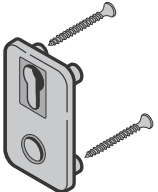
BESTELLUNG	Kunden-Nr.: _____	Bestell-Nr./Kommission: _____	*Angaben vom Typenschild	
	Kundenname: _____		Auftrags-Nr.: _____	Tor-Nr.: _____
	Versandanschrift: _____		Produkt-Nr.: _____	Typ: _____
	Datum und Ort: _____		Baujahr: _____	Stempel und Unterschrift _____

5. Beschlagteile für Torglieder

Artikel	Beschreibung	Produktionszeitraum	Art.-Nr.	Menge	€
	Arretierung für Schlupftürre ohne Mehrfachverriegelung ohne / mit Mehrfachverriegelung Flachkopfschraube M5 x 10	01.05.2005 – 11.03.2012 12.03.2012 – 28.02.2013	3063690 • 3090617 • 3064280 •	Stück _____ _____ _____	
	Zylinderschraube M8 x 16 verzinkt mit Innensechskant für Arretierung Scheibe 13 x 8 x 2 verzinkt	01.03.2005 – 28.02.2013 01.03.2005 – 28.02.2013	3073756 • 3073728 •	Stück _____ _____	
	Lamellenverbindungslasche Blechschaube A 6,5 x 16, GEOMET	09.07.2001 – 28.02.2013	3041428 • 3095152 •	Stück _____ _____	
	Griffplatte (0,75 / 1,5 / 3 mm) STE, ALR 40 Linsenkopfschraube M8 x 25 (16 mm) ALR, TAR 40 Linsenkopfschraube M8 x 40 (20 mm) TPU 40 Linsenkopfschraube M8 x 45 (26 mm) ALR, TAR 40, ASR Linsenkopfschraube M8 x 50 (42 mm) SPU, APU, TAP 40, ASP Linsenkopfschraube M8 x 65	09.07.2001 – 28.02.2013 09.07.2001 – 28.02.2013 09.07.2001 – 23.02.2006 09.07.2001 – 28.02.2013 09.07.2001 – 28.02.2013	3038378 • 3041446 • 3039973 • 3041409 • 3055022 • 3055036 • 3045653 • 3045689 • 3039974 • 3041408 •	Stück _____ _____ _____ _____ _____ _____ _____ _____ _____ _____	
	Handgriff innen	09.07.2001 – 28.02.2013	3013880 •	Stück _____	
	Außengriff	09.07.2001 – 28.02.2013	3040840 •	Stück _____	
	Kreuzgriff innen mit Distanzstück Linsenkopfschraube M5 x 20 mit Kreuzschlitz	09.07.2001 – 28.02.2013	3053830 • 3046324 •	Stück _____ _____	

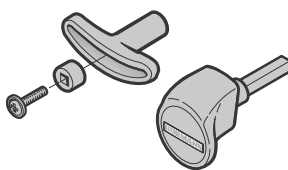
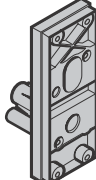
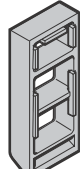


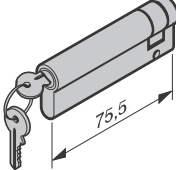
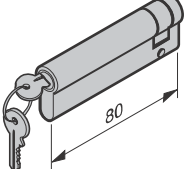
BESTELLUNG	Kunden-Nr.: _____	Bestell-Nr./Kommission: _____	*Angaben vom Typenschild	
	Kundenname: _____		Auftrags-Nr.: _____	Tor-Nr.: _____
	Versandanschrift: _____		Produkt-Nr.: _____	Typ: _____
	Datum und Ort: _____		Baujahr: _____	Stempel und Unterschrift _____

5. Beschlagteile für Torglieder

Artikel	Beschreibung	Produktionszeitraum	Art.-Nr.	Menge	€
	Set: Schalen für Verschluss, vertieft Ausführung PZ Ausführung RZ	01.06.2006 – 28.02.2013 01.06.2006 – 28.02.2013	3073867 • 3073868 •	Stück _____ _____	
	Schloss Ausführung PZ Ausführung RZ Spanplattenschraube 5 x 25, verzinkt Blechschaube B 6,3 x 16, GEOMET	09.07.2001 – 28.02.2013 09.07.2001 – 28.02.2013	3039949 • 3039950 • 3040064 • 3021742 •	Stück _____ _____ _____ _____	
	Schloss für Verschluss, vertieft Ausführung PZ Ausführung RZ	01.06.2006 – 28.02.2013 01.06.2006 – 28.02.2013	3065942 • 3073518 •	Stück _____ _____	
	Torgriffgarnitur TS, Kunststoff, schwarz 1,5/3 mm, PZ, ALR 40 16 mm, PZ, ALR, TAR 40 26 mm, PZ, ALR, TAR 40, ASR 42 mm, PZ, STE, TPU, SPU, APU, TAP 40, ASP 80 mm, PZ, Bautiefe 80 1,5/3 mm, RZ, ALR 40 TS 16 mm, RZ, ALR, TAR 40 TS 26 mm, RZ, ALR, TAR 40, ASR TS 42 mm, RZ, STE, TPU, SPU, APU, TAP 40, ASP 80 mm, RZ, Bautiefe 80	09.07.2001 – 28.02.2013 09.07.2001 – 28.02.2013 09.07.2001 – 28.02.2013 09.07.2001 – 28.02.2013 01.10.2005 – 28.02.2013 09.07.2001 – 28.02.2013 09.07.2001 – 28.02.2013 09.07.2001 – 28.02.2013 09.07.2001 – 28.02.2013 09.07.2001 – 28.02.2013 01.10.2005 – 28.02.2013	3055146 • 3055143 • 3055140 • 3055137 • 3065300 • 3055147 • 3055144 • 3055141 • 3055138 • 3065301 •	Stück _____ _____ _____ _____ _____ _____ _____ _____ _____ _____	
	Torgriffschild Kunststoff, schwarz, PZ	09.07.2001 – 28.02.2013	3039137 •	Stück _____	

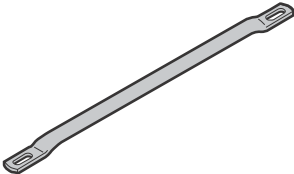
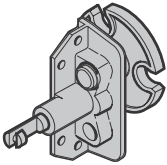
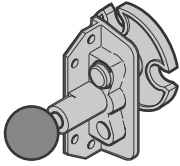
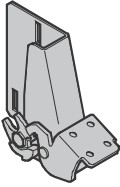

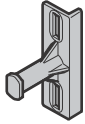
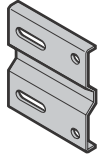
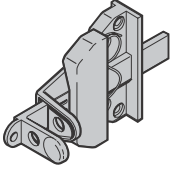
BESTELLUNG	Kunden-Nr.:	Bestell-Nr./Kommission:	*Angaben vom Typenschild	
	Kundenname:		Auftrags-Nr.:	Tor-Nr.:
	Versandanschrift:		Produkt-Nr.:	Typ:
	Datum und Ort:		Baujahr:	
			Stempel und Unterschrift	

5. Beschlagteile für Torglieder

Artikel	Beschreibung	Produktionszeitraum	Art.-Nr.	Menge	€
	Set: Torgriff für Verschluss, vertieft (mit Schrauben) TS 42-V (SPU, APU, ASP) TS 80-V (Bautiefe 80)	01.06.2006 – 28.02.2013 01.06.2006 – 28.02.2013	3073616 • 3073619 •	Stück _____ _____	
	Schlossträger TS 1,5-ALR 40 TS 3-ALR 40 TS 16-ALR, TAR 40 TS 26-ALR, TAR 40, ASR TS 42-STE, TPU, SPU, APU, TAP 40 ASP	09.07.2001 – 28.02.2013 09.07.2001 – 28.02.2013 09.07.2001 – 28.02.2013 09.07.2001 – 28.02.2013 09.07.2001 – 28.02.2013	3039749 • 3040387 • 3039757 • 3045662 • 3039102 •	Stück _____ _____ _____ _____ _____	
	Schlossunterlage (TPU 40)	09.07.2001 – 23.02.2006	3053612 •	Stück _____	
	Profilhalbzylinder 30 + 10 mm, verschiedenschließend, Schließhebel links, TS 1,5/3/42,5	09.07.2001 – 28.02.2013	3091449 •	Stück _____	
	Profilhalbzylinder 45,5 + 10 mm, verschiedenschließend, Schließhebel links, TS 16	09.07.2001 – 28.02.2013	3014860 •	Stück _____	
	Profilhalbzylinder 65,5 + 10 mm, verschiedenschließend, mit M5 x 35 für Verschluss vertieft, Bautiefe 80	01.07.2008 – 28.02.2013	3074400 •	Stück _____	
	Profilhalbzylinder 70 + 10 mm, verschiedenschließend, Schließhebel links, TS 42	09.07.2001 – 28.02.2013	3091443 •	Stück _____	

BESTELLUNG	Kunden-Nr.: _____	Bestell-Nr./Kommission: _____	*Angaben vom Typenschild	
	Kundenname: _____		Auftrags-Nr.: _____	Tor-Nr.: _____
	Versandanschrift: _____		Produkt-Nr.: _____	Typ: _____
	Datum und Ort: _____		Baujahr: _____	Stempel und Unterschrift _____

5. Beschlagteile für Torglieder

Artikel	Beschreibung	Produktionszeitraum	Art.-Nr.	Menge	€
	Verschlussstange L = 310 mm in Sonderlängen Länge _____ mm	09.07.2001 – 28.02.2013 09.07.2001 – 28.02.2013	3040329 • 3040280 •	Stück _____ _____	
	Verriegelung für Außen- und Innenbedienung Drehriegel rechts Drehriegel links Blechschaube A 6,5 x 20, GEOMET	09.07.2001 – 28.02.2013 09.07.2001 – 28.02.2013	3041412 • 3041413 • 3095154 •	Stück _____ _____ _____	
	Verriegelung für Innenbedienung Drehriegel rechts Drehriegel links Blechschaube A 6,5 x 20, GEOMET	09.07.2001 – 28.02.2013 09.07.2001 – 28.02.2013	3035093 • 3035107 • 3095154 •	Stück _____ _____ _____	
	Bodenverriegelung rechts links Flachkopfschraube M8 x 13 Flachkopfschraube M8 x 16 Sechskantmutter M8 mit Hohlflansch	09.07.2001 – 28.02.2013 09.07.2001 – 28.02.2013	3096718 • 3096717 • 3043106 • 3043208 • 3018270 •	Stück _____ _____ _____ _____ _____	
	Kugelknopf M10	09.07.2001 – 28.02.2013	3043186 •	Stück _____	
	Verschlussbolzen Flachkopfschraube M8 x 16 Sechskantmutter M8 mit Hohlflansch	09.07.2001 – 28.02.2013	3026264 • 3043208 • 3018270 •	Stück _____ _____ _____	
	Verschlussplatte Flachkopfschraube M8 x 13 Sechskantmutter M8 mit Hohlflansch	09.07.2001 – 28.02.2013	3043207 • 3043106 • 3018270 •	Stück _____ _____ _____	
	Schubriegel Blechschaube A 6,5 x 20, GEOMET	09.07.2001 – 28.02.2013	3060817 • 3095154 •	Stück _____ _____	


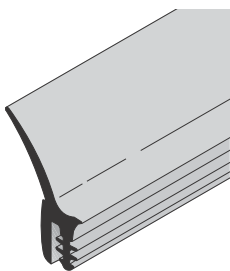
BESTELLUNG	Kunden-Nr.: _____	Bestell-Nr./Kommission: _____	*Angaben vom Typenschild	
	Kundenname: _____		Auftrags-Nr.: _____	Tor-Nr.: _____
	Versandanschrift: _____		Produkt-Nr.: _____	Typ: _____
	Datum und Ort: _____		Baujahr: _____	Stempel und Unterschrift _____

5. Beschlagteile für Torglieder

Artikel	Beschreibung	Produktionszeitraum	Art.-Nr.	Menge	€
	Set: Schubriegel für Verschluss, vertieft	01.06.2006 – 28.02.2013	3073864 •	Stück _____	
	Gestänge für Außen- und Innenbedienung Schubriegel rechts Schubriegel links	09.07.2001 – 28.02.2013 09.07.2001 – 28.02.2013	3055032 • 3055031 •	Stück _____ _____	
	Feder für Schubriegel	09.07.2001 – 28.02.2013	3073226 •	Stück _____	

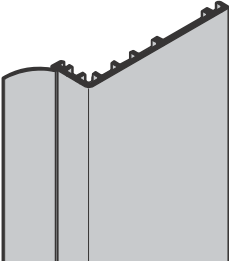


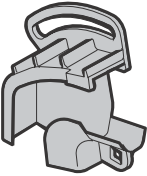

BESTELLUNG	Kunden-Nr.: _____	Bestell-Nr./Kommission: _____	*Angaben vom Typenschild	
	Kundenname: _____		Auftrags-Nr.: _____	Tor-Nr.: _____
	Versandanschrift: _____		Produkt-Nr.: _____	Typ: _____
	Datum und Ort: _____		Baujahr: _____	
			Stempel und Unterschrift	

6. Zargen

Artikel	Beschreibung	Produktionszeitraum	Art.-Nr.	Menge	€
	<p>* Winkelzargen-Seitenteil</p> <p>rechts links</p> <p>Hinweis: Winkelzargen-Seitenteil nur in ursprünglicher Länge lieferbar</p>	<p>09.07.2001 – 28.02.2013 09.07.2001 – 28.02.2013</p>	<p>3086281 3086280</p>	<p>Stück _____ _____</p>	
	<p>* Laufschiene senkrecht mit Vierkantlöchern</p> <p>ungelocht, Länge _____ mm rechts mit Vierkantlöchern links mit Vierkantlöchern</p>	<p>09.07.2001 – 28.02.2013 09.07.2001 – 28.02.2013</p>	<p>3092887 3044801 3044800</p>	<p>Stück _____ _____ _____</p>	
	<p>Seitendichtung Länge _____ mm</p>	<p>09.07.2001 – 28.02.2013</p>	<p>3045687</p>	<p>Stück _____</p>	

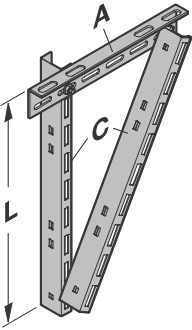
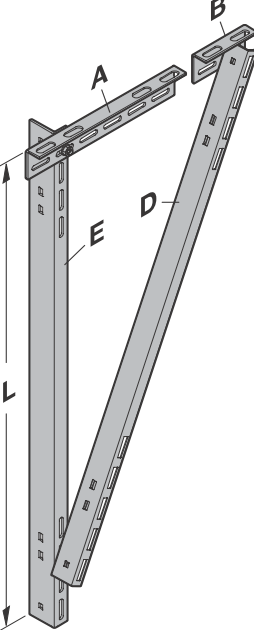
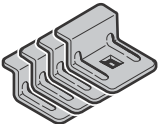
BESTELLUNG	Kunden-Nr.: _____ Bestell-Nr./Kommission: _____		*Angaben vom Typenschild	
			Auftrags-Nr.: _____	Tor-Nr.: _____
	Kundenname: _____		Produkt-Nr.: _____	Typ: _____
	Versandanschrift: _____		Baujahr: _____	
Datum und Ort: _____		Stempel und Unterschrift _____		

6. Zargen

Artikel	Beschreibung	Produktionszeitraum	Art.-Nr.	Menge	€
	Seitendichtung ThermoFrame Länge _____ mm	01.05.2011 – 28.02.2013	3090367	Stück _____	
*					
	Laufschiene waagrecht			Stück	
rechts		09.07.2001 – 28.02.2013	3089361	_____	
links		09.07.2001 – 28.02.2013	3089360	_____	
*					
	Laufschiene waagrecht, Beschlagsart N3, ND3, NH3, H8, HD8			Stück	
rechts		09.07.2001 – 28.02.2013	3043190	_____	
links		09.07.2001 – 28.02.2013	3043189	_____	
	Anschlussstück für waagrechte Laufschiene, Beschlagsart L, LD rechts links Flachkopfschraube M8 x 16 Sechskantmutter M8 mit Hohlflansch	rechts links	3054709 3054710 3043208 3018270	Stück _____ _____ _____ _____	
*					
	Verbindungsschiene Flachkopfschraube M8 x 16 Sechskantmutter M8 mit Hohlflansch	09.07.2001 – 28.02.2013	3038670 3043208 3018270	Stück _____ _____ _____	

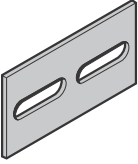
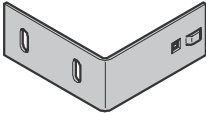
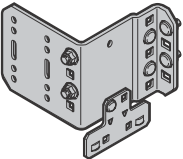
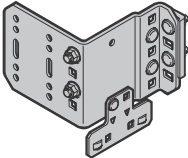
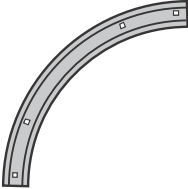
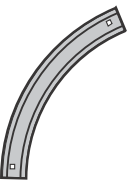
BESTELLUNG	Kunden-Nr.: _____	Bestell-Nr./Kommission: _____	*Angaben vom Typenschild	
	Kundenname: _____		Auftrags-Nr.: _____	Tor-Nr.: _____
	Versandanschrift: _____		Produkt-Nr.: _____	Typ: _____
	Datum und Ort: _____		Baujahr: _____	
			Stempel und Unterschrift	

6. Zargen

Artikel	Beschreibung	Produktionszeitraum	Art.-Nr.	Menge	€	
	Laufschienenabhängung bis L = 469 mm bis L = 833 mm bis L = 1145 mm bis L = 1499 mm (A) Dübelanker lang (323 mm) (C) C45-Anker L = 469 mm L = 833 mm L = 1145 mm L = 1499 mm	09.07.2001 – 28.02.2013 09.07.2001 – 28.02.2013 09.07.2001 – 28.02.2013 09.07.2001 – 28.02.2013 09.07.2001 – 28.02.2013 09.07.2001 – 28.02.2013 09.07.2001 – 28.02.2013 09.07.2001 – 28.02.2013	3042241 • 3042243 • 3042245 • 3042247 • 3060743 • 3044765 • 3044766 • 3044767 • 3044768 •	Stück _____ _____ _____ _____ _____ _____ _____ _____		
		Laufschienenabhängung L = 1500 bis 2500 mm Länge _____ mm (A) Dübelanker lang (323 mm) (B) Dübelanker kurz (111 mm) (D) C45 Anker L = 1500 bis 2500 mm (E) Laufschienenanker lang	09.07.2001 – 28.02.2013 09.07.2001 – 28.02.2013 09.07.2001 – 28.02.2013 09.07.2001 – 28.02.2013 09.07.2001 – 28.02.2013	3042249 • 3060743 • 3060742 • 3044769 • 3044761 •	Stück _____ _____ _____ _____ _____	
		Set: Laufschienenklammer (4 Stück)	09.07.2001 – 28.02.2013	3085385 •	Stück _____	




BESTELLUNG	Kunden-Nr.: _____	Bestell-Nr./Kommission: _____	*Angaben vom Typenschild	
	Kundenname: _____		Auftrags-Nr.: _____	Tor-Nr.: _____
	Versandanschrift: _____		Produkt-Nr.: _____	Typ: _____
	Datum und Ort: _____		Baujahr: _____	Stempel und Unterschrift _____

6. Zargen

Artikel	Beschreibung	Produktionszeitraum	Art.-Nr.	Menge	€
	Set: Befestigungslaschen für C-Profil besteht aus 2 Klemmplatten mit Befestigungsmaterial	09.07.2001 – 28.02.2013	3085412 •	Stück _____	
	Knotenblech, Beschlagsart nicht L / LD Flachkopfschraube M8 x 16 Sechskantmutter M8 mit Hohlflansch	09.07.2001 – 28.02.2013	3043205 • 3043208 • 3018270 •	Stück _____ _____ _____	
	Knotenblech, Beschlagsart L1, LD1 mit Verbindungswinkel Ausführung links Ausführung rechts	09.07.2001 – 28.02.2013 09.07.2001 – 28.02.2013	3055260 • 3055261 •	Stück _____ _____	
	Knotenblech L2, LD2 mit Verbindungswinkel und Distanzplatte Ausführung links Ausführung rechts	09.07.2001 – 28.02.2013 09.07.2001 – 28.02.2013	3055262 • 3055263 •	Stück _____ _____	
	Laufschienenbogen 90° Flachkopfschraube M8 x 13 Sechskantmutter M8 mit Hohlflansch	09.07.2001 – 28.02.2013	3094440 • 3043106 • 3018270 •	Stück _____ _____ _____	
	* Laufschienenbogen, Segment für Beschlagsart ND, NS, NK, GD, GS, LD, HD, HS, HK, RD, RS, RK, VS, WS rechts links Flachkopfschraube M8 x 13 Sechskantmutter M8 mit Hohlflansch	09.07.2001 – 28.02.2013 09.07.2001 – 28.02.2013	3044808 • 3044807 • 3043106 • 3018270 •	Stück _____ _____ _____ _____	

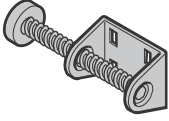
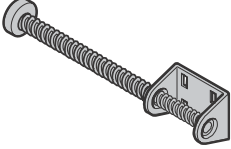
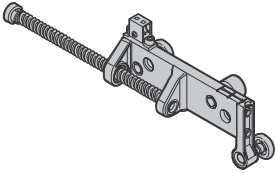
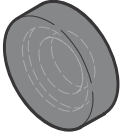
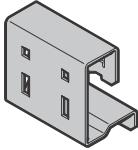
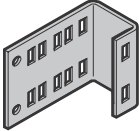
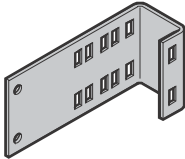
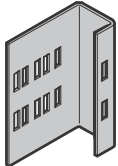
BESTELLUNG	Kunden-Nr.: _____	Bestell-Nr./Kommission: _____	*Angaben vom Typenschild	
	Kundenname: _____		Auftrags-Nr.: _____	Tor-Nr.: _____
	Versandanschrift: _____		Produkt-Nr.: _____	Typ: _____
	Datum und Ort: _____		Baujahr: _____	
			Stempel und Unterschrift	

6. Zargen

Artikel	Beschreibung	Produktionszeitraum	Art.-Nr.	Menge	€					
	<p>* Ausleger, Beschlagsart N, ND, NH, H, HD, HU, links</p> <p>475 mm 490 mm 505 mm 520 mm 540 mm 555 mm 570 mm 585 mm 605 mm 625 mm 640 mm 655 mm 675 mm Flachkopfschraube M8 x 16 Sechskantmutter M8 mit Hohlflansch</p>	09.07.2001 – 28.02.2013	3095336 • 3095334 • 3095332 • 3095330 • 3095328 • 3095326 • 3095324 • 3095322 • 3095320 • 3060791 • 3095383 • 3095318 • 3095316 • 3043208 • 3018270 •	Stück _____ _____ _____ _____ _____ _____ _____ _____ _____ _____ _____ _____ _____ _____ _____						
	 <p>Auslegerplatte L Flachkopfschraube M8 x 16 Sechskantmutter M8 mit Hohlflansch</p>					09.07.2001 – 28.02.2013	3054859 • 3043208 • 3018270 •	Stück _____ _____ _____		
						<p>* Auslegerplatte LD</p> <p>2° 4° 6° 8° 10° 12° 14° 16° 18° 20° 22° 24° 26° 28° 30° Flachkopfschraube M8 x 16 Sechskantmutter M8 mit Hohlflansch</p>	09.07.2001 – 28.02.2013	3088732 • 3082990 • 3088731 • 3082978 • 3082979 • 3082980 • 3082981 • 3082982 • 3082983 • 3082984 • 3082985 • 3082986 • 3082987 • 3082988 • 3082989 • 3043208 • 3018270 •	Stück _____ _____ _____ _____ _____ _____ _____ _____ _____ _____ _____ _____ _____ _____ _____	

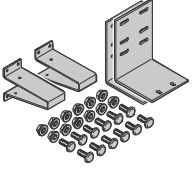
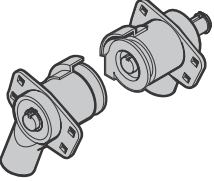
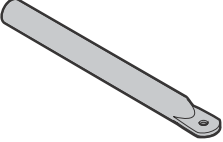
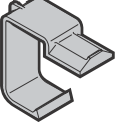
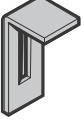
BESTELLUNG	Kunden-Nr.: _____	Bestell-Nr./Kommission: _____	*Angaben vom Typenschild	
	Kundenname: _____		Auftrags-Nr.: _____	Tor-Nr.: _____
	Versandanschrift: _____		Produkt-Nr.: _____	Typ: _____
			Baujahr: _____	
	Datum und Ort: _____		Stempel und Unterschrift	

6. Zargen

Artikel	Beschreibung	Produktionszeitraum	Art.-Nr.	Menge	€
	Federpuffer kurz Flachkopfschraube M8 x 16 Sechskantmutter M8 mit Hohlflansch	09.07.2001 – 28.02.2013	3055175 • 3043208 • 3018270 •	Stück _____ _____ _____	
	Federpuffer lang Flachkopfschraube M8 x 16 Sechskantmutter M8 mit Hohlflansch	09.07.2001 – 28.02.2013	3044522 • 3043208 • 3018270 •	Stück _____ _____ _____	
	Federpuffer beweglich Beschlagsart L, LD (nur bei Toren mit Antrieb) rechts links	09.07.2001 – 28.02.2013 09.07.2001 – 28.02.2013	3055244 • 3055240 •	Stück _____ _____	
	Gummipuffer	10.08.1992 – 06.07.2001	3005100 •	Stück _____	
	Federstopperkonsole 6 Beschlagsart N, H, HU Flachrundschaube M8 x 22 Sechskantmutter M8 mit Hohlflansch	09.07.2001 – 28.02.2013	3073628 • 3035719 • 3018270 •	Stück _____ _____ _____	
	Federstopperkonsole 2 Beschlagsart L, LD Flachrundschaube M8 x 22 Sechskantmutter M8 mit Hohlflansch	09.07.2001 – 28.02.2013	3040746 • 3035719 • 3018270 •	Stück _____ _____ _____	
	Federstopperkonsole 1 Beschlagsart V, VU Flachrundschaube M8 x 22 Sechskantmutter M8 mit Hohlflansch	09.07.2001 – 28.02.2013	3040745 • 3035719 • 3018270 •	Stück _____ _____ _____	
	Federstopperkonsole 3 Beschlagsart N3, H8, HS5 Flachkopfschraube M8 x 16 Sechskantmutter M8 mit Hohlflansch	09.07.2001 – 28.02.2013	3045008 • 3043208 • 3018270 •	Stück _____ _____ _____	


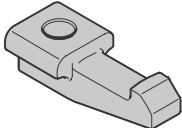
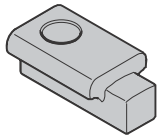
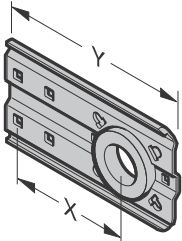
BESTELLUNG	Kunden-Nr.: _____	Bestell-Nr./Kommission: _____	*Angaben vom Typenschild	
	Kundenname: _____		Auftrags-Nr.: _____	Tor-Nr.: _____
	Versandanschrift: _____		Produkt-Nr.: _____	Typ: _____
	Datum und Ort: _____		Baujahr: _____	Stempel und Unterschrift _____

6. Zargen

Artikel	Beschreibung	Produktionszeitraum	Art.-Nr.	Menge	€
	Set: Federpuffer unterhalb der Laufschiene	09.07.2001 – 28.02.2013	3088487 •	Stück _____	
	Set: Lagerbock, Beschlagsart L, LD rechts (Torbedienungsseite rechts) links (Torbedienungsseite links) für Antriebe ITO 400 und SupraMatic	09.07.2001 – 28.02.2013 09.07.2001 – 28.02.2013 09.07.2001 – 28.02.2013	3060732 • 3060733 • 3091847 •	Stück _____ _____ _____	
	Drehmomentstütze Beschlagsart L, LD Flachkopfschraube M8 x 16 Sechskantmutter M8 mit Hohlflansch	09.07.2001 – 28.02.2013	3095342 • 3043208 • 3018270 •	Stück _____ _____ _____	
	Kettenabstützung Beschlagsart L, LD	09.07.2001 – 28.02.2013	3054860 •	Stück _____	
	Stützprofil für Federpuffer beweglich Beschlagsart L, LD	09.07.2001 – 28.02.2013	3055245 •	Stück _____	

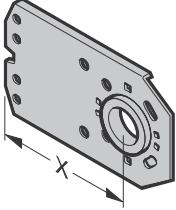

BESTELLUNG	Kunden-Nr.: _____	Bestell-Nr./Kommission: _____	*Angaben vom Typenschild	
	Kundenname: _____		Auftrags-Nr.: _____	Tor-Nr.: _____
	Versandanschrift: _____		Produkt-Nr.: _____	Typ: _____
	Datum und Ort: _____		Baujahr: _____	
			Stempel und Unterschrift	

7. Torsionsfederwellen

Artikel	Beschreibung	Produktionszeitraum	Art.-Nr.	Menge	€
	Federwelle 40 x 3 mit Nut (max. 6500 mm)	09.07.2001 – 28.02.2013	3045688	Stück _____	
	Set: Klemmkeil mit Fase und Bohrschraube 5,5 x 25 - K	09.07.2001 – 28.02.2013	3085682 •	Stück _____	
	Set: (2 x) Anschlag Kugellager und Bohrschraube 5,5 x 25 - K	09.07.2001 – 28.02.2013	3085683 •	Stück _____	
	Wellenhalter (Torblattgewicht < 400 kg, Anzahl Federn ≤ 2, einfache Federwelle) x = 120, y = 192 Größe 1 Größe 2 (für L und LD) x = 140, y = 212 Größe 2 Größe 4 (nicht bei untenliegender Federwelle) Größe 6 x = 160, y = 232 Größe 4 (bei untenliegender Federwelle) Größe 5 (nicht bei untenliegender Federwelle) Größe 7 Sechskantschraube M10 x 20, verzinkt Sechskantmutter M10 mit Unterkopfverzahnung und Flansch	09.07.2001 – 28.02.2013 09.07.2001 – 28.02.2013 09.07.2001 – 28.02.2013	3015220 • 3011151 • 3011160 • 3001555 • 3054148 •	Stück _____ _____ _____ _____ _____ _____	

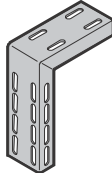
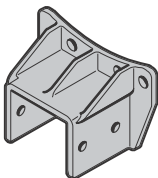
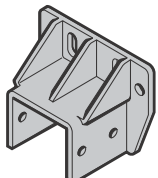
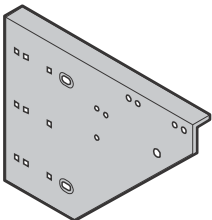
BESTELLUNG	Kunden-Nr.: _____	Bestell-Nr./Kommission: _____	*Angaben vom Typenschild	
	Kundenname: _____		Auftrags-Nr.: _____	Tor-Nr.: _____
	Versandanschrift: _____		Produkt-Nr.: _____	Typ: _____
	Datum und Ort: _____		Baujahr: _____	Stempel und Unterschrift _____

7. Torsionsfederwellen

Artikel	Beschreibung	Produktionszeitraum	Art.-Nr.	Menge	€	
	Wellenhalter 136			Stück		
	x = 120 Größe 1 Größe 2 (für L und LD)	09.07.2001 – 28.02.2013	3082509 •	_____		
	x = 140 Größe 2 Größe 4 (nicht bei untenliegender Federwelle)	09.07.2001 – 28.02.2013	3082510 •	_____		
	x = 160 Größe 3 Größe 4 (bei untenliegender Federwelle)	09.07.2001 – 28.02.2013	3082511 •	_____		
	x = 185 Größe 5 (bei untenliegender Federwelle)	09.07.2001 – 28.02.2013	3082512 •	_____		
	x = 200, VU 9 Größe 8 Größe 9 (außer VU)	09.07.2001 – 28.02.2013	3082513 •	_____		
	Flachrundschraube M10 x 20, verzinkt		3043210 •	_____		
	Sechskantmutter M10 mit Unterkopfverzahnung und Flansch		3054148 •	_____		
		Wellenhalteranschluss	09.07.2001 – 28.02.2013	3043121 •	Stück	
		Flachrundschraube M10 x 20, verzinkt		3043210 •	_____	
Sechskantmutter M10 mit Unterkopfverzahnung und Flansch			3054148 •	_____		

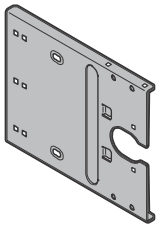
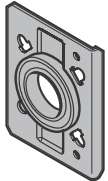
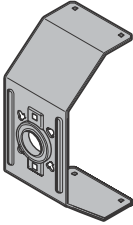
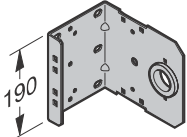
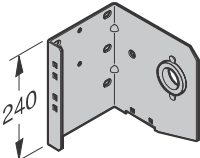
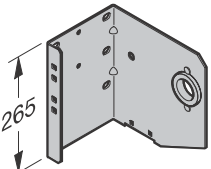
BESTELLUNG	Kunden-Nr.: _____	Bestell-Nr./Kommission: _____	*Angaben vom Typenschild	
	Kundenname: _____		Auftrags-Nr.: _____	Tor-Nr.: _____
	Versandanschrift: _____		Produkt-Nr.: _____	Typ: _____
	Datum und Ort: _____		Baujahr: _____	
			Stempel und Unterschrift	

7. Torsionsfederwellen

Artikel	Beschreibung	Produktionszeitraum	Art.-Nr.	Menge	€		
	Abhängung hinten Beschlagsart L, LD 298 mm lang, links 298 mm lang, rechts 498 mm lang, rechts 498 mm lang, links abgelängt, rechts abgelängt, links Länge _____ mm (max. 1000 mm) Flachrundschaube M10 x 20 Sechskantmutter M10 mit Unterkopfverzahnung und Flansch	09.07.2001 – 28.02.2013 09.07.2001 – 28.02.2013 09.07.2001 – 28.02.2013 09.07.2001 – 28.02.2013 09.07.2001 – 28.02.2013 09.07.2001 – 28.02.2013	3095338 • 3095339 • 3095341 • 3095340 • 3087493 • 3087494 • 3043210 • 3054148 •	Stück _____ _____ _____ _____ _____ _____ _____ _____			
		Wellenhalterkonsole für Seiltrommel Beschlagsart VU, HU Rohr 120 x 60 x 2 / 120 x 60 x 3 Rohr 60 x 60 x 2 Sechskant-Blechschaube B8 x 22, GEOMET	09.07.2001 – 28.02.2013 09.07.2001 – 28.02.2013	3041353 • 3042023 • 3095164 •	Stück _____ _____ _____		
			Wellenhalterkonsole Beschlagsart VU, HU Rohr 120 x 60 x 2 / 120 x 60 x 3 Rohr 60 x 60 x 2 Sechskant-Blechschaube B8 x 22, GEOMET	09.07.2001 – 28.02.2013 09.07.2001 – 28.02.2013	3041351 • 3042022 • 3095164 •	Stück _____ _____ _____	
				* Konsole U1: HU 4+5, VU 6+7, rechts U1: HU 4+5, VU 6+7, links U2: RG 4+5, WG 6+7, rechts U2: RG 4+5, WG 6+7, links U3: VU 9, rechts U3: VU 9, links	09.07.2001 – 28.02.2013 09.07.2001 – 28.02.2013 09.07.2001 – 28.02.2013 09.07.2001 – 28.02.2013 09.07.2001 – 28.02.2013 09.07.2001 – 28.02.2013	3043198 • 3043191 • 3065320 • 3065319 • 3065322 • 3065321 •	Stück _____ _____ _____ _____ _____

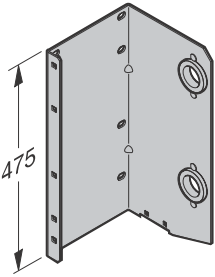
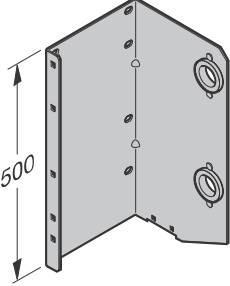
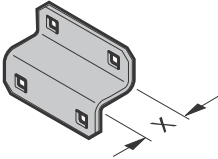
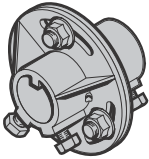

BESTELLUNG	Kunden-Nr.: _____	Bestell-Nr./Kommission: _____	*Angaben vom Typenschild	
	Kundenname: _____		Auftrags-Nr.: _____	Tor-Nr.: _____
	Versandanschrift: _____		Produkt-Nr.: _____	Typ: _____
	Datum und Ort: _____		Baujahr: _____	
			Stempel und Unterschrift	

7. Torsionsfederwellen

Artikel	Beschreibung	Produktionszeitraum	Art.-Nr.	Menge	€
	Konsole U4	03.07.2009 – 28.02.2013	3096868 •	Stück _____	
	Flanschlager Flachrundschraube M6 x 14 Sperrzahnmutter M6	03.07.2009 – 28.02.2013	3076653 • 3086084 • 3001660 •	Stück _____ _____ _____	
	Drehmomentstütze Flachrundschraube M6 x 14 Sperrzahnmutter M6	03.07.2009 – 28.02.2013	3076654 • 3086084 • 3001660 •	Stück _____ _____ _____	
	Wellenhalterkonsole 1 mit Kugellager rechts, links Größe 2	09.07.2001 – 28.02.2013	3044812 •	Stück _____	
	Wellenhalterkonsole 2 mit Kugellager WE = 160, rechts, Größe 4 WE = 160, links, Größe 4 WE = 180, rechts, Größe 3, 5, 7 WE = 180, links, Größe 3, 5, 7	09.07.2001 – 28.02.2013 09.07.2001 – 28.02.2013 09.07.2001 – 28.02.2013 09.07.2001 – 28.02.2013	3044139 • 3044138 • 3044141 • 3044140 •	Stück _____ _____ _____ _____	
	Wellenhalterkonsole 3 mit Kugellager rechts, Größe 8, 9 links, Größe 8, 9	09.07.2001 – 28.02.2013 09.07.2001 – 28.02.2013	3044143 • 3044142 •	Stück _____ _____	

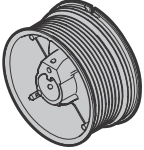
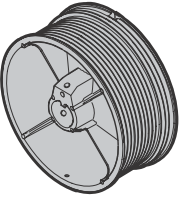
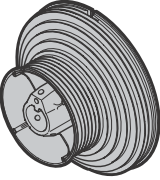
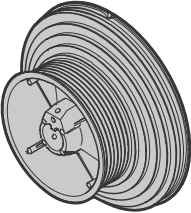
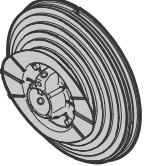
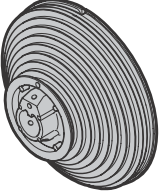
BESTELLUNG	Kunden-Nr.: _____	Bestell-Nr./Kommission: _____	*Angaben vom Typenschild	
	Kundenname: _____		Auftrags-Nr.: _____	Tor-Nr.: _____
	Versandanschrift: _____		Produkt-Nr.: _____	Typ: _____
	Datum und Ort: _____		Baujahr: _____	
			Stempel und Unterschrift	

7. Torsionsfederwellen

Artikel	Beschreibung	Produktionszeitraum	Art.-Nr.	Menge	€
	Wellenhalterkonsole 4 mit Kugellager rechts, Größe 3, 5, 7 links, Größe 3, 5, 7	09.07.2001 – 28.02.2013 09.07.2001 – 28.02.2013	3044147 • 3044146 •	Stück _____ _____	
	Wellenhalterkonsole 5 mit Kugellager rechts, Größe 8, 9 links, Größe 8, 9	09.07.2001 – 28.02.2013 09.07.2001 – 28.02.2013	3044151 • 3044150 •	Stück _____ _____	
	Stützwinkel für Konsole x = 19 mm x = 26 mm x = 33 mm x = 40 mm Flachkopfschraube M8 x 13 Sechskantmutter M8 mit Hohlflansch	09.07.2001 – 28.02.2013 09.07.2001 – 28.02.2013 09.07.2001 – 28.02.2013 09.07.2001 – 28.02.2013	3088620 • 3081990 • 3081991 • 3081992 • 3043106 • 3018270 •	Stück _____ _____ _____ _____ _____ _____	
	flexible Kupplung mit 3 Flachrundschauben M8 x 16 und Muttern sowie 4 Sechskantschrauben M8 x 20	09.07.2001 – 28.02.2013	3044205 •	Stück _____	
	* Seiltrommel Größe 1 Beschlagsart N, ND, NS, NH, L, LD rechts links	09.07.2001 – 28.02.2013 09.07.2001 – 28.02.2013	3072582 • 3072581 •	Stück _____ _____	

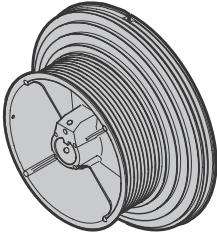
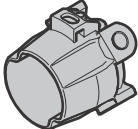
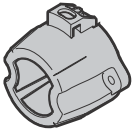
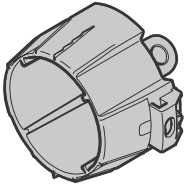
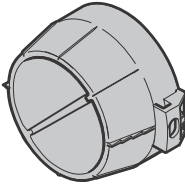
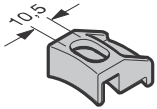
BESTELLUNG	Kunden-Nr.: _____	Bestell-Nr./Kommission: _____	*Angaben vom Typenschild	
	Kundenname: _____		Auftrags-Nr.: _____	Tor-Nr.: _____
	Versandanschrift: _____		Produkt-Nr.: _____	Typ: _____
	Datum und Ort: _____		Baujahr: _____	Stempel und Unterschrift _____

7. Torsionsfederwellen

Artikel	Beschreibung	Produktionszeitraum	Art.-Nr.	Menge	€
	* Seiltrommel Größe 2 Beschlagsart N, ND, NS, NH, L, LD rechts links	09.07.2001 – 28.02.2013	3086200 •	Stück	
		09.07.2001 – 28.02.2013	3086199 •	_____	
	* Seiltrommel Größe 3 Beschlagsart N, ND, NS, NH rechts links	09.07.2001 – 28.02.2013	3086194 •	Stück	
		09.07.2001 – 28.02.2013	3086193 •	_____	
	* Seiltrommel Größe 4 Beschlagsart H, HD, HS, HU rechts für Drahtseil Ø 5,5 mm links für Drahtseil Ø 5,5 mm rechts für Drahtseil Ø 4 mm links für Drahtseil Ø 4 mm	09.07.2001 – 28.02.2013	3044607 •	Stück	
		09.07.2001 – 28.02.2013	3044608 •	_____	
		01.02.2008 – 28.02.2013	3086204 •	_____	
		01.02.2008 – 28.02.2013	3086203 •	_____	
	Seiltrommel Größe 5 Beschlagsart H, HD, HS, HU rechts links	09.07.2001 – 28.02.2013	3086206 •	Stück	
		09.07.2001 – 28.02.2013	3086205 •	_____	
	* Seiltrommel Größe 6 Beschlagsart V, VU rechts links	09.07.2001 – 28.02.2013	3086208 •	Stück	
		09.07.2001 – 28.02.2013	3086207 •	_____	
	* Seiltrommel Größe 7 Beschlagsart V, VU rechts links	09.07.2001 – 28.02.2013	3086210 •	Stück	
		09.07.2001 – 28.02.2013	3086209 •	_____	

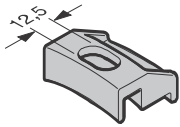

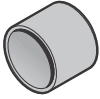

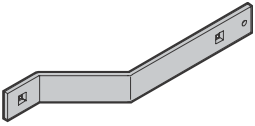
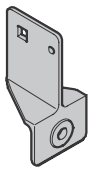
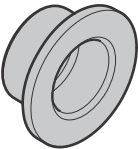
BESTELLUNG	Kunden-Nr.:	Bestell-Nr./Kommission:	*Angaben vom Typenschild	
	Kundenname:		Auftrags-Nr.:	Tor-Nr.:
	Versandanschrift:		Produkt-Nr.:	Typ:
	Datum und Ort:		Baujahr:	
			Stempel und Unterschrift	

7. Torsionsfederwellen

Artikel	Beschreibung	Produktionszeitraum	Art.-Nr.	Menge	€
	* Seiltrommel Größe 8 Beschlagsart H, HD, HS rechts links	09.07.2001 – 28.02.2013 09.07.2001 – 28.02.2013	3086196 • 3086195 •	Stück _____ _____	
	* Seiltrommel Größe 9 Beschlagsart V, VU rechts links	09.07.2001 – 28.02.2013 09.07.2001 – 28.02.2013	3086198 • 3086197 •	Stück _____ _____	
	Spannkonus Größe 2 mit Federklemmen für Feder- Innendurchmesser 95 mm	09.07.2001 – 28.02.2013	3072886 •	Stück _____	
	Federkonus Größe 2 mit Federklemmen für Feder- Innendurchmesser 95 mm	09.07.2001 – 28.02.2013	3072885 •	Stück _____	
	Spannkonus Größe 3 mit Federklemmen für Feder- Innendurchmesser 142 mm	09.07.2001 – 28.02.2013	3072888 •	Stück _____	
	Federkonus Größe 3 mit Federklemmen für Feder- Innendurchmesser 142 mm	09.07.2001 – 28.02.2013	3072887 •	Stück _____	
	Federklemme Größe 2	09.07.2001 – 28.02.2013	3011100 •	Stück _____	

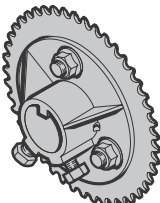
BESTELLUNG	Kunden-Nr.: _____ Bestell-Nr./Kommission: _____		*Angaben vom Typenschild	
			Auftrags-Nr.: _____	Tor-Nr.: _____
	Kundenname: _____		Produkt-Nr.: _____	Typ: _____
	Versandanschrift: _____		Baujahr: _____	
	Datum und Ort: _____		Stempel und Unterschrift _____	

7. Torsionsfederwellen

Artikel	Beschreibung	Produktionszeitraum	Art.-Nr.	Menge	€
	Federklemme Größe 4	09.07.2001 – 28.02.2013	3038602 •	Stück _____	
	Rollenkette mit Clip-Schloss für doppelte Federwelle L = 889 mm L = 1245 mm L = 1321 mm L = 1346 mm L = 1372 mm	09.07.2001 – 28.02.2013 09.07.2001 – 28.02.2013 09.07.2001 – 28.02.2013 09.07.2001 – 28.02.2013 09.07.2001 – 28.02.2013	3044620 • 3044621 • 3044622 • 3086078 • 3085665 •	Stück _____ _____ _____ _____ _____	
	Distanzrohr für doppelte Federwelle L = 28 mm L = 34 mm	09.07.2001 – 28.02.2013 09.07.2001 – 28.02.2013	3044113 • 3044114 •	Stück _____ _____	
	Kettenspanner für doppelte Federwelle rechts links	09.07.2001 – 28.02.2013 09.07.2001 – 28.02.2013	3044710 • 3044711 •	Stück _____ _____	
	Haltewinkel Kettenspanner für doppelte Federwelle	01.03.2013–	3095370 •	Stück _____	
	Kettenspanner-Aufnahme	16.10.2009 – 28.02.2013	3086479 •	Stück _____	
	Aufnahmhülse für Schenkelfeder	09.07.2001 – 28.02.2013	3002225 •	Stück _____	

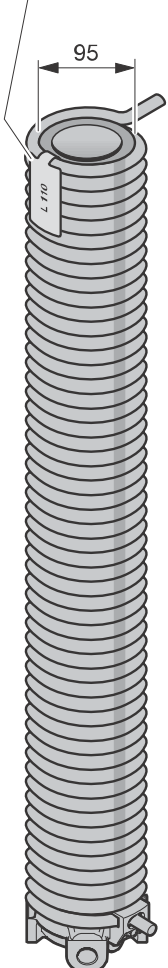
BESTELLUNG	Kunden-Nr.: _____	Bestell-Nr./Kommission: _____	*Angaben vom Typenschild	
	Kundenname: _____		Auftrags-Nr.: _____	Tor-Nr.: _____
	Versandanschrift: _____		Produkt-Nr.: _____	Typ: _____
			Baujahr: _____	
	Datum und Ort: _____		Stempel und Unterschrift _____	

7. Torsionsfederwellen

Artikel	Beschreibung	Produktionszeitraum	Art.-Nr.	Menge	€
	Kettenrad für doppelte Federwelle komplett mit Befestigungsmaterial und Antriebsanschluss	09.07.2001 – 28.02.2013	3044739 •	Stück _____	

BESTELLUNG	Kunden-Nr.: _____ Bestell-Nr./Kommission: _____		*Angaben vom Typenschild	
	Kundenname: _____		Auftrags-Nr.: _____	Tor-Nr.: _____
	Versandanschrift: _____		Produkt-Nr.: _____	Typ: _____
	Datum und Ort: _____		Baujahr: _____	
		Stempel und Unterschrift		

7. Torsionsfederwellen

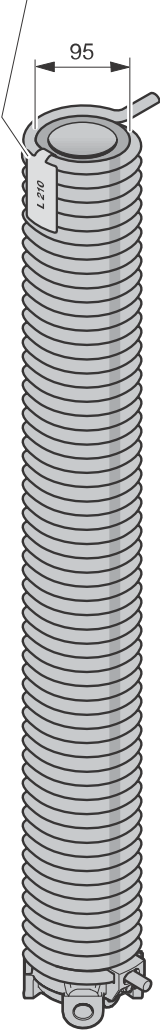
Artikel	Beschreibung	Produktionszeitraum	Art.-Nr.	Menge	€
Federkennzeichnung * (Kunststoffetikett)	Torsionsfeder mit Kunststoffrohr und Spannkonus			Stück	
	R105	01.07.2011 – 28.02.2013	3090546 •	_____	
	L105	01.07.2011 – 28.02.2013	3090545 •	_____	
	R106	01.07.2011 – 28.02.2013	3090547 •	_____	
	R107	01.07.2011 – 28.02.2013	3090548 •	_____	
	R108	01.07.2011 – 28.02.2013	3090549 •	_____	
	R109	01.07.2011 – 28.02.2013	3090550 •	_____	
	R110	09.07.2001 – 28.02.2013	3074278 •	_____	
	L110	09.07.2001 – 28.02.2013	3074279 •	_____	
	R111	09.07.2001 – 28.02.2013	3074280 •	_____	
	R112	09.07.2001 – 28.02.2013	3074281 •	_____	
	R113	09.07.2001 – 28.02.2013	3074282 •	_____	
	R114	09.07.2001 – 28.02.2013	3074283 •	_____	
	R115	09.07.2001 – 28.02.2013	3074284 •	_____	
	R116	09.07.2001 – 28.02.2013	3074285 •	_____	
	R117	09.07.2001 – 28.02.2013	3074286 •	_____	
	L117	01.07.2011 – 28.02.2013	3090551 •	_____	
	R118	09.07.2001 – 28.02.2013	3074287 •	_____	
	R119	09.07.2001 – 28.02.2013	3074288 •	_____	
	R120	09.07.2001 – 28.02.2013	3074289 •	_____	
	R121	09.07.2001 – 28.02.2013	3074290 •	_____	
	R122	09.07.2001 – 28.02.2013	3074291 •	_____	
	R123	09.07.2001 – 28.02.2013	3074292 •	_____	
	R124	09.07.2001 – 28.02.2013	3074293 •	_____	
	R125	09.07.2001 – 28.02.2013	3074294 •	_____	
	R126	09.07.2001 – 28.02.2013	3074295 •	_____	
	R127	09.07.2001 – 28.02.2013	3074296 •	_____	
	R128	09.07.2001 – 28.02.2013	3074297 •	_____	
	R129	09.07.2001 – 28.02.2013	3074298 •	_____	
	R130	09.07.2001 – 28.02.2013	3074299 •	_____	
	R131	09.07.2001 – 28.02.2013	3074300 •	_____	
	R132	09.07.2001 – 28.02.2013	3074301 •	_____	
	L132	09.07.2001 – 28.02.2013	3074302 •	_____	
		Sonderfeder links (z. B. L95 – 8,0 – 1100) L _____ – _____ – _____	09.07.2001 – 28.02.2013	3054697 Ⓢ	_____
	Sonderfeder rechts (z. B. R95 – 8,0 – 1100) R _____ – _____ – _____	09.07.2001 – 28.02.2013	3058150 Ⓢ	_____	

Sicherheitshinweis:

Ersetzen Sie immer alle Federn. Die Federn werden bei der Federberechnung mit festgelegten Lastwechseln kalkuliert. Wenn bei einem Tor eine Feder bricht, ist die andere Feder auch unmittelbar vor der kalkulierten Bruchgrenze. Die Feder kann plötzlich brechen.

BESTELLUNG	Kunden-Nr.: _____	Bestell-Nr./Kommission: _____	*Angaben vom Typenschild	
	Kundenname: _____		Auftrags-Nr.: _____	Tor-Nr.: _____
	Versandanschrift: _____		Produkt-Nr.: _____	Typ: _____
	Datum und Ort: _____		Baujahr: _____	Stempel und Unterschrift _____

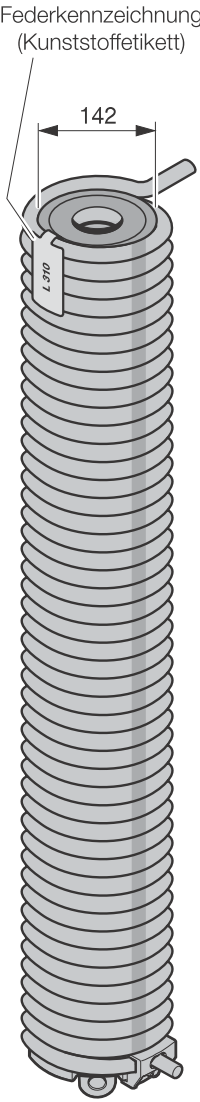
7. Torsionsfederwellen

Artikel	Beschreibung	Produktionszeitraum	Art.-Nr.	Menge	€
Federkennzeichnung * (Kunststoffetikett)	Torsionsfeder mit Kunststoffrohr und Spannkonus			Stück	
	R205	01.07.2011 – 28.02.2013	3090553 •	_____	
	L205	01.07.2011 – 28.02.2013	3090552 •	_____	
	R206	01.07.2011 – 28.02.2013	3090554 •	_____	
	R207	01.07.2011 – 28.02.2013	3090555 •	_____	
	R208	01.07.2011 – 28.02.2013	3090556 •	_____	
	R209	01.07.2011 – 28.02.2013	3090557 •	_____	
	R210	09.07.2001 – 28.02.2013	3074303 •	_____	
	L210	09.07.2001 – 28.02.2013	3074304 •	_____	
	R211	09.07.2001 – 28.02.2013	3074305 •	_____	
	R212	09.07.2001 – 28.02.2013	3074306 •	_____	
	R213	09.07.2001 – 28.02.2013	3074307 •	_____	
	R214	09.07.2001 – 28.02.2013	3074308 •	_____	
	R215	09.07.2001 – 28.02.2013	3074309 •	_____	
	R216	09.07.2001 – 28.02.2013	3074310 •	_____	
	R217	09.07.2001 – 28.02.2013	3074311 •	_____	
	L217	01.07.2011 – 28.02.2013	3090558 •	_____	
	R218	09.07.2001 – 28.02.2013	3074312 •	_____	
	R219	09.07.2001 – 28.02.2013	3074313 •	_____	
	R220	09.07.2001 – 28.02.2013	3074314 •	_____	
	R221	09.07.2001 – 28.02.2013	3074315 •	_____	
	R222	09.07.2001 – 28.02.2013	3074316 •	_____	
	L222	01.07.2011 – 28.02.2013	3090559 •	_____	
	R223	09.07.2001 – 28.02.2013	3074317 •	_____	
	R224	09.07.2001 – 28.02.2013	3074318 •	_____	
	R225	09.07.2001 – 28.02.2013	3074319 •	_____	
	R226	09.07.2001 – 28.02.2013	3074320 •	_____	
	R227	09.07.2001 – 28.02.2013	3074321 •	_____	
	L227	09.07.2001 – 28.02.2013	3074322 •	_____	
	Sonderfeder links (z. B. L95 – 8,0 – 1100) L _____ - _____ - _____	09.07.2001 – 28.02.2013	3054697 Ⓢ		
	Sonderfeder rechts (z. B. R95 – 8,0 – 1100) R _____ - _____ - _____	09.07.2001 – 28.02.2013	3058150 Ⓢ		

Sicherheitshinweis:
Ersetzen Sie immer alle Federn. Die Federn werden bei der Federberechnung mit festgelegten Lastwechseln kalkuliert. Wenn bei einem Tor eine Feder bricht, ist die andere Feder auch unmittelbar vor der kalkulierten Bruchgrenze. Die Feder kann plötzlich brechen.

BESTELLUNG	Kunden-Nr.: _____	Bestell-Nr./Kommission: _____	*Angaben vom Typenschild	
	Kundenname: _____		Auftrags-Nr.: _____	Tor-Nr.: _____
	Versandanschrift: _____		Produkt-Nr.: _____	Typ: _____
	Datum und Ort: _____		Baujahr: _____	Stempel und Unterschrift _____

7. Torsionsfederwellen

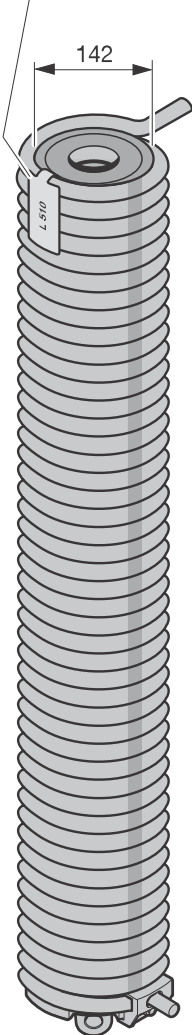
Artikel	Beschreibung	Produktionszeitraum	Art.-Nr.	Menge	€
 <p>Federkennzeichnung (Kunststoffetikett)</p> <p>142</p> <p>L 970</p>	<p>* Torsionsfeder mit Kunststoffrohr und Spannkonus</p> <p>R228 09.07.2001 – 28.02.2013 3074323 • _____</p> <p>R229 09.07.2001 – 28.02.2013 3074324 • _____</p> <p>R230 09.07.2001 – 28.02.2013 3074325 • _____</p> <p>R231 09.07.2001 – 28.02.2013 3074326 • _____</p> <p>R232 09.07.2001 – 28.02.2013 3074327 • _____</p> <p>L232 09.07.2001 – 28.02.2013 3074328 • _____</p> <p>Sonderfeder, links (z. B. L142 – 11,0 – 1300) L _____ – _____ – _____ 09.07.2001 – 28.02.2013 3054697 Ⓢ _____</p> <p>Sonderfeder, rechts (z. B. R142 – 11,0 – 1300) R _____ – _____ – _____ 09.07.2001 – 28.02.2013 3058150 Ⓢ _____</p> <p>Torsionsfeder mit Kunststoffrohr und Spannkonus</p> <p>R310 09.07.2001 – 28.02.2013 3074329 • _____</p> <p>L310 09.07.2001 – 28.02.2013 3074330 • _____</p> <p>R311 09.07.2001 – 28.02.2013 3074331 • _____</p> <p>R312 09.07.2001 – 28.02.2013 3074332 • _____</p> <p>R313 09.07.2001 – 28.02.2013 3074333 • _____</p> <p>R314 09.07.2001 – 28.02.2013 3074334 • _____</p> <p>R315 09.07.2001 – 28.02.2013 3074335 • _____</p> <p>R316 09.07.2001 – 28.02.2013 3074336 • _____</p> <p>R317 09.07.2001 – 28.02.2013 3074337 • _____</p> <p>L317 01.07.2011 – 28.02.2013 3090560 • _____</p> <p>R318 09.07.2001 – 28.02.2013 3074338 • _____</p> <p>R319 09.07.2001 – 28.02.2013 3074339 • _____</p> <p>R320 09.07.2001 – 28.02.2013 3074340 • _____</p> <p>R321 09.07.2001 – 28.02.2013 3074341 • _____</p> <p>R322 09.07.2001 – 28.02.2013 3074342 • _____</p> <p>R323 09.07.2001 – 28.02.2013 3074343 • _____</p> <p>R324 09.07.2001 – 28.02.2013 3074344 • _____</p> <p>R325 09.07.2001 – 28.02.2013 3074345 • _____</p> <p>R326 09.07.2001 – 28.02.2013 3074346 • _____</p> <p>L326 01.07.2011 – 28.02.2013 3090561 • _____</p> <p>R327 09.07.2001 – 28.02.2013 3074347 • _____</p> <p>R328 09.07.2001 – 28.02.2013 3074348 • _____</p> <p>R329 09.07.2001 – 28.02.2013 3074349 • _____</p> <p>L329 09.07.2001 – 28.02.2013 3074350 • _____</p> <p>Sonderfeder links (z. B. L142 – 11,0 – 1300) L _____ – _____ – _____ 09.07.2001 – 28.02.2013 3054697 Ⓢ _____</p> <p>Sonderfeder rechts (z. B. R142 – 11,0 – 1300) R _____ – _____ – _____ 09.07.2001 – 28.02.2013 3058150 Ⓢ _____</p>			Stück	

Sicherheitshinweis:

Ersetzen Sie immer alle Federn. Die Federn werden bei der Federberechnung mit festgelegten Lastwechseln kalkuliert. Wenn bei einem Tor eine Feder bricht, ist die andere Feder auch unmittelbar vor der kalkulierten Bruchgrenze. Die Feder kann plötzlich brechen.

BESTELLUNG	Kunden-Nr.: _____ Bestell-Nr./Kommission: _____		*Angaben vom Typenschild	
			Auftrags-Nr.: _____	Tor-Nr.: _____
	Kundenname: _____		Produkt-Nr.: _____	Typ: _____
	Versandanschrift: _____		Baujahr: _____	
Datum und Ort: _____		Stempel und Unterschrift _____		

7. Torsionsfederwellen

Artikel	Beschreibung	Produktionszeitraum	Art.-Nr.	Menge	€	
Federkennzeichnung * (Kunststoffetikett)	Torsionsfeder mit Kunststoffrohr und Spannkonus			Stück		
	R510	09.07.2001 – 28.02.2013	3074351 •	_____		
	L510	09.07.2001 – 28.02.2013	3074352 •	_____		
	R511	09.07.2001 – 28.02.2013	3074353 •	_____		
	R512	09.07.2001 – 28.02.2013	3074354 •	_____		
	R513	09.07.2001 – 28.02.2013	3074355 •	_____		
	R514	09.07.2001 – 28.02.2013	3074356 •	_____		
	R515	09.07.2001 – 28.02.2013	3074357 •	_____		
	R516	09.07.2001 – 28.02.2013	3074358 •	_____		
	R517	09.07.2001 – 28.02.2013	3074359 •	_____		
	R518	09.07.2001 – 28.02.2013	3074360 •	_____		
	R519	09.07.2001 – 28.02.2013	3074361 •	_____		
	R520	09.07.2001 – 28.02.2013	3074362 •	_____		
	R521	09.07.2001 – 28.02.2013	3074363 •	_____		
	R522	09.07.2001 – 28.02.2013	3074364 •	_____		
	R523	09.07.2001 – 28.02.2013	3074365 •	_____		
	R524	09.07.2001 – 28.02.2013	3074366 •	_____		
	R525	09.07.2001 – 28.02.2013	3074367 •	_____		
	R526	09.07.2001 – 28.02.2013	3074368 •	_____		
	L526	09.07.2001 – 28.02.2013	3074369 •	_____		
	Sonderfeder links (z. B. L142 – 11,0 – 1300) L _____ – _____ – _____	09.07.2001 – 28.02.2013	3054697	Ⓢ		
	Sonderfeder rechts (z. B. R142 – 11,0 – 1300) R _____ – _____ – _____	09.07.2001 – 28.02.2013	3058150	Ⓢ		

Sicherheitshinweis:
Ersetzen Sie immer alle Federn. Die Federn werden bei der Federberechnung mit festgelegten Lastwechseln kalkuliert. Wenn bei einem Tor eine Feder bricht, ist die andere Feder auch unmittelbar vor der kalkulierten Bruchgrenze. Die Feder kann plötzlich brechen.

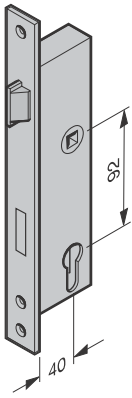
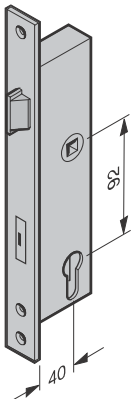

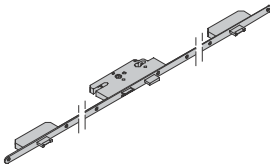
BESTELLUNG	Kunden-Nr.: _____	Bestell-Nr./Kommission: _____	*Angaben vom Typenschild	
	Kundenname: _____		Auftrags-Nr.: _____	Tor-Nr.: _____
	Versandanschrift: _____		Produkt-Nr.: _____	Typ: _____
			Baujahr: _____	
	Datum und Ort: _____		Stempel und Unterschrift _____	

7. Torsionsfederwellen

Artikel	Beschreibung	Produktionszeitraum	Art.-Nr.	Menge	€	
	<p>* Federbruchsicherung</p> <p>x = 120 mm, rechts, Größe 1 x = 120 mm, links, Größe 1 x = 140 mm, rechts, Größe 2, 4, 6 x = 140 mm, links, Größe 2, 4, 6 x = 160 mm, rechts, Größe 3, 5, 7 x = 160 mm, links, Größe 3, 5, 7 x = 185 mm, rechts, Größe 8, 9 x = 185 mm, links, Größe 8, 9 x = 200 mm, rechts, VU 9 x = 200 mm, links, VU 9</p>	09.07.2001 – 28.02.2013 09.07.2001 – 28.02.2013 09.07.2001 – 28.02.2013 09.07.2001 – 28.02.2013 09.07.2001 – 28.02.2013 09.07.2001 – 28.02.2013 09.07.2001 – 28.02.2013 09.07.2001 – 28.02.2013 09.07.2001 – 28.02.2013 09.07.2001 – 28.02.2013	3044639 • 3044638 • 3044641 • 3044640 • 3044643 • 3044642 • 3044645 • 3044644 • 3044647 • 3044646 •	Stück _____ _____ _____ _____ _____ _____ _____ _____ _____		
		<p>* Verbindungskeil für Federbruchsicherung</p>	09.07.2001 – 28.02.2013	3090146 •	Stück _____	
		<p>* Abdeckung Seiltrommel, Beschlagsart L komplett mit Befestigung</p> <p>Größe 1, Kunststoff Größe 2, verzinkt</p>	09.07.2001 – 28.02.2013 19.04.2012 – 28.02.2013	3055423 • 3090870 •	Stück _____ _____	

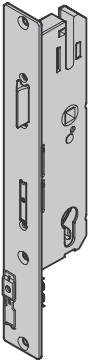

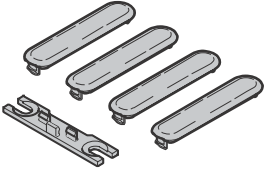
BESTELLUNG	Kunden-Nr.: _____		Bestell-Nr./Kommission: _____		*Angaben vom Typenschild	
	Kundenname: _____		Versandanschrift: _____		Auftrags-Nr.: _____	Tor-Nr.: _____
	Datum und Ort: _____		Datum und Ort: _____		Produkt-Nr.: _____	Typ: _____
	Datum und Ort: _____		Datum und Ort: _____		Baujahr: _____	Stempel und Unterschrift

8. Beschlagteile für Türen

Artikel	Beschreibung	Produktionszeitraum	Art.-Nr.	Menge	€	
	Einsteck-Rohrprofilschloss 40 / 92 / 9 DIN rechts / DIN links RZ 1212 für Nebentür PZ für Neben- und Schlupftür RZ für Neben- und Schlupftür	09.07.2001 – 28.02.2003 09.07.2001 – 28.02.2013 09.07.2001 – 28.02.2013	3043327 • 3095108 • 3095112 •	Stück _____ _____ _____		
		Panikschloss 1316 (40 / 92 / 9 / 24) PZ, für Wechselgarnitur DIN rechts / DIN links Funktion E 1316 (40 / 92 / 9 / 24) RZ, für Wechselgarnitur DIN rechts / DIN links Funktion E 1820 (40 / 92 / 9) für Drückergarnitur DIN rechts / DIN links, Funktion D, mit Schließblech ohne Schließblech 1820 (40 / 92 / 9) für Drückergarnitur DIN rechts / DIN links, Funktion B, auswärts / einwärts mit Schließblech ohne Schließblech	09.07.2001 – 28.02.2013 09.07.2001 – 28.02.2013 09.07.2001 – 30.06.2012 01.07.2012 – 28.02.2013 09.07.2001 – 30.06.2012 01.07.2012 – 28.02.2013	3070273 • 3095113 • 3091184 • 3091178 • 3091182 • 3091176 •	Stück _____ _____ _____ _____ _____	
			Riegelschloss 1308 DIN rechts / DIN links	01.12.2006 – 28.02.2013	3073251 •	Stück _____
		GU-Security SH2 3fach-Verriegelung für Nebentür Ausführung PZ Ausführung RZ	03.03.2003 – 28.02.2013 03.03.2003 – 28.02.2013	3060386 • 3060427 •	Stück _____ _____	

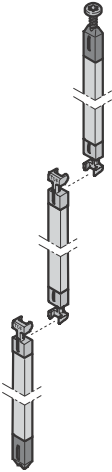
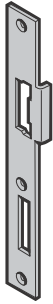


BESTELLUNG	Kunden-Nr.: _____ Bestell-Nr./Kommission: _____		*Angaben vom Typenschild	
			Auftrags-Nr.: _____	Tor-Nr.: _____
	Kundenname: _____		Produkt-Nr.: _____	Typ: _____
	Versandanschrift: _____		Baujahr: _____	
	Datum und Ort: _____		Stempel und Unterschrift _____	

8. Beschlagteile für Türen

Artikel	Beschreibung	Produktionszeitraum	Art.-Nr.	Menge	€
	Hauptschloss-Mehrfachverriegelung für Schlupftür			Stück	
	40/92/9 PZ DIN links	12.03.2012 – 28.02.2013	3090620 •	_____	
	40/92/9 PZ DIN rechts	12.03.2012 – 28.02.2013	3090621 •	_____	
	40/92/9 RZ DIN links	12.03.2012 – 28.02.2013	3091165 •	_____	
	40/92/9 RZ DIN rechts	12.03.2012 – 28.02.2013	3091164 •	_____	
	Panikschloss				
	B, PZ DIN links	12.03.2012 – 28.02.2013	3090622 •	_____	
	B, PZ DIN rechts	12.03.2012 – 28.02.2013	3090623 •	_____	
	D, PZ DIN links	12.03.2012 – 28.02.2013	3090624 •	_____	
	D, PZ DIN rechts	12.03.2012 – 28.02.2013	3090625 •	_____	
	E, PZ DIN links	12.03.2012 – 28.02.2013	3090626 •	_____	
	E, PZ DIN rechts	12.03.2012 – 28.02.2013	3090627 •	_____	
	E, RZ DIN links	12.03.2012 – 28.02.2013	3091515 •	_____	
	E, RZ DIN rechts	12.03.2012 – 28.02.2013	3091516 •	_____	
	B, RZ DIN links	12.03.2012 – 28.02.2013	3091517 •	_____	
	B, RZ DIN rechts	12.03.2012 – 28.02.2013	3091518 •	_____	
	D, RZ DIN links	12.03.2012 – 28.02.2013	3091519 •	_____	
	D, RZ DIN rechts	12.03.2012 – 28.02.2013	3091520 •	_____	
		Nebenschloss-Mehrfachverriegelung für Schlupftür			Stück
DIN links		12.03.2012 – 28.02.2013	3090628 •	_____	
DIN rechts		12.03.2012 – 28.02.2013	3090629 •	_____	
	Set: Abdeckung / Montage Mehrfachverriegelung für Schlupftür	12.03.2012 – 28.02.2013	3090676 •	Stück	_____






BESTELLUNG	Kunden-Nr.:		Bestell-Nr./Kommission:		*Angaben vom Typenschild	
					Auftrags-Nr.:	
					Tor-Nr.:	
	Kundenname:				Produkt-Nr.:	
Versandanschrift: _____				Typ:		
Datum und Ort:				Baujahr:		
				Stempel und Unterschrift		

8. Beschlagteile für Türen

Artikel	Beschreibung	Produktionszeitraum	Art.-Nr.	Menge	€		
	Schubstab Mehrfachverriegelung für Schlupftür oben Mitte unten	12.03.2012 – 28.02.2013 12.03.2012 – 28.02.2013 12.03.2012 – 28.02.2013	3091362 • 3091363 • 3091364 •	Stück _____ _____ _____			
		Schließblech 92 mm für Nebentür Ausführung links Ausführung rechts Senkschraube M5 x 12, Torx	01.03.2003 – 12.04.2006 01.03.2003 – 12.04.2006	3046873 • 3046872 • 4005211 •	Stück _____ _____ _____		
			Schließblech 92 mm für elektrischen Türöffner Modell 17E und 27E, Nebentür Ausführung links Ausführung rechts Senkschraube M5 x 12, Torx	01.03.2003 – 12.04.2006 01.03.2003 – 12.04.2006	3050979 • 3050980 • 4005211 •	Stück _____ _____ _____	
				Schließblech 92 mm Schlupftür Senkschraube M5 x 12, Torx	09.07.2001 – 12.04.2006	3053826 • 4005211 •	Stück _____ _____


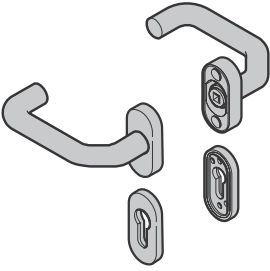
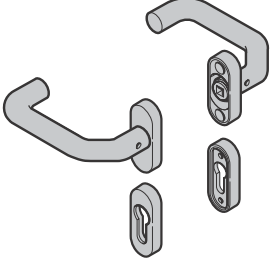
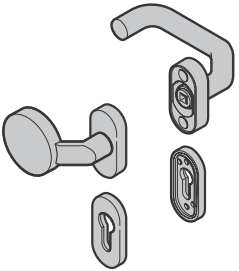
BESTELLUNG	Kunden-Nr.: _____ Bestell-Nr./Kommission: _____		*Angaben vom Typenschild	
			Auftrags-Nr.: _____	Tor-Nr.: _____
	Kundenname: _____		Produkt-Nr.: _____	Typ: _____
	Versandanschrift: _____		Baujahr: _____	
	Datum und Ort: _____		Stempel und Unterschrift _____	

8. Beschlagteile für Türen

Artikel	Beschreibung	Produktionszeitraum	Art.-Nr.	Menge	€
	Schließblech 92 mm für elektrischen Türöffner Modell 17E und 27E Schlupftür Senkschraube M5 x 12, Torx	09.07.2001 – 12.04.2006	3053828 • 4005211 •	Stück _____ _____	
	Schließblech 92 mm für Neben- und Schlupftür Senkschraube M4 x 16, Torx	13.04.2006 – 28.02.2013	3070051 • 3092600 •	Stück _____ _____	
	Schließblech 92 mm für elektrischen Türöffner, Modell 118E/128E, Neben- und Schlupftür Senkschraube M4 x 16, Torx	01.07.2009 – 28.02.2013	3085995 • 3092600 •	Stück _____ _____	
	Schließplatte für GU-Secury für Nebentür Senkschraube M4 x 16, Torx	03.03.2003 – 28.02.2013	3059598 • 3092600 •	Stück _____ _____	
	Schließblech für Riegelschloss 1308 Senkschraube M4 x 16, Torx	01.12.2006 – 28.02.2013	3073522 • 3092600 •	Stück _____ _____	

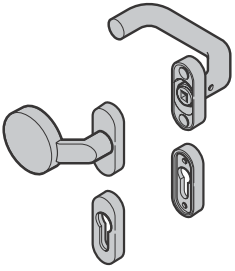

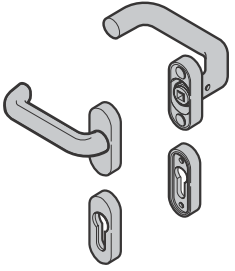
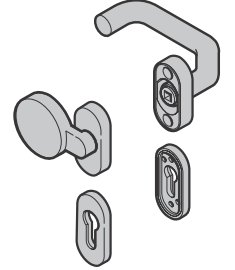
BESTELLUNG	Kunden-Nr.: _____	Bestell-Nr./Kommission: _____	*Angaben vom Typenschild	
	Kundenname: _____		Auftrags-Nr.: _____	Tor-Nr.: _____
	Versandanschrift: _____		Produkt-Nr.: _____	Typ: _____
			Baujahr: _____	
	Datum und Ort: _____		Stempel und Unterschrift _____	

8. Beschlagteile für Türen

Artikel	Beschreibung	Produktionszeitraum	Art.-Nr.	Menge	€
	Schließblech für Nebenschloss Flachkopfschraube M5 x 10, Torx	12.03.2012 – 28.02.2013	3090619 • 3064280 •	Stück _____ _____	
	Drückergarnitur (92) gekröpft / gekröpft, Kunststoff, schwarz Die Garnitur enthält keinen Vierkantdrücker, Panik- oder Wechselstift.	PZ RZ	09.07.2001 – 28.02.2013 09.07.2001 – 28.02.2013	4016874 • 4016875 •	Stück _____ _____
	Drückergarnitur (92) gekröpft / gekröpft Die Garnitur enthält keinen Vierkantdrücker, Panik- oder Wechselstift.	PZ Aluguss Naturton F1 RZ Aluguss Naturton F1 PZ Edelstahl gebürstet RZ Edelstahl gebürstet PZ Edelstahl poliert RZ Edelstahl poliert	09.07.2001 – 28.02.2013 09.07.2001 – 28.02.2013 01.03.2003 – 28.02.2013 01.03.2003 – 28.02.2013 09.07.2001 – 28.02.2013 09.07.2001 – 28.02.2013	4016891 • 4016892 • 4016893 • 4016895 • 4016889 • 3096804 •	Stück _____ _____ _____ _____ _____ _____
	Wechselgarnitur (92) gekröpft / gekröpft, Kunststoff, schwarz Die Garnitur enthält keinen Vierkantdrücker, Panik- oder Wechselstift.	PZ RZ	09.07.2001 – 28.02.2013 09.07.2001 – 28.02.2013	3096796 • 3096797 •	Stück _____ _____

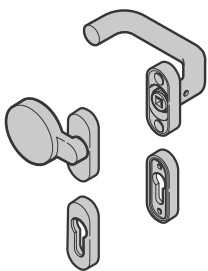
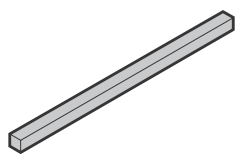
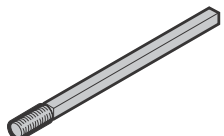
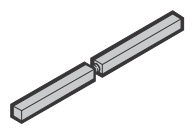
BESTELLUNG	Kunden-Nr.: _____	Bestell-Nr./Kommission: _____	*Angaben vom Typenschild	
	Kundenname: _____		Auftrags-Nr.: _____	Tor-Nr.: _____
	Versandanschrift: _____		Produkt-Nr.: _____	Typ: _____
	Datum und Ort: _____		Baujahr: _____	Stempel und Unterschrift _____

8. Beschlagteile für Türen

Artikel	Beschreibung	Produktionszeitraum	Art.-Nr.	Menge	€
	Wechselgarnitur (92) gekröpft / gekröpft Die Garnitur enthält keinen Vierkantdrücker, Panik- oder Wechselstift.			Stück	
	PZ Aluguss Naturton F1	09.07.2001 – 28.02.2013	3096810 •	_____	
	RZ Aluguss Naturton F1	09.07.2001 – 28.02.2013	3096813 •	_____	
	PZ Edelstahl gebürstet	01.03.2003 – 28.02.2013	4016894 •	_____	
	RZ Edelstahl gebürstet	01.03.2003 – 28.02.2013	4016896 •	_____	
	PZ Edelstahl poliert	09.07.2001 – 28.02.2013	3096808 •	_____	
	RZ Edelstahl poliert	09.07.2001 – 28.02.2013	3096805 •	_____	
	Drückergarnitur (92) gekröpft / flach, Kunststoff, schwarz Die Garnitur enthält keinen Vierkantdrücker, Panik- oder Wechselstift.			Stück	
	PZ	09.07.2001 – 28.02.2013	3096798	_____	
	RZ	09.07.2001 – 28.02.2013	3096800	_____	
	Drückergarnitur (92) gekröpft / flach Die Garnitur enthält keinen Vierkantdrücker, Panik- oder Wechselstift.			Stück	
	PZ Aluguss Naturton F1	09.07.2001 – 28.02.2013	3096809	_____	
	RZ Aluguss Naturton F1	09.07.2001 – 28.02.2013	3096812	_____	
	PZ Edelstahl gebürstet	01.03.2003 – 28.02.2013	4016897	_____	
	RZ Edelstahl gebürstet	01.03.2003 – 28.02.2013	3096816	_____	
	PZ Edelstahl poliert	09.07.2001 – 28.02.2013	3096806	_____	
	RZ Edelstahl poliert	09.07.2001 – 28.02.2013	3096802	_____	
	Wechselgarnitur (92) gekröpft / flach, Kunststoff, schwarz Die Garnitur enthält keinen Vierkantdrücker, Panik- oder Wechselstift.			Stück	
	PZ	09.07.2001 – 28.02.2013	3096799 •	_____	
	RZ	09.07.2001 – 28.02.2013	3096801 •	_____	

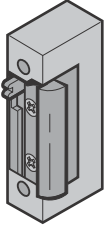
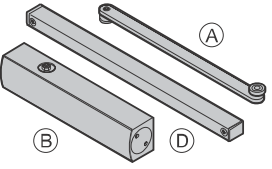
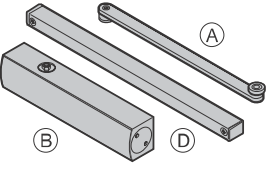
BESTELLUNG	Kunden-Nr.: _____	Bestell-Nr./Kommission: _____	*Angaben vom Typenschild	
	Kundenname: _____		Auftrags-Nr.: _____	Tor-Nr.: _____
	Versandanschrift: _____		Produkt-Nr.: _____	Typ: _____
	Datum und Ort: _____		Baujahr: _____	Stempel und Unterschrift _____

8. Beschlagteile für Türen

Artikel	Beschreibung	Produktionszeitraum	Art.-Nr.	Menge	€
	Wechselgarnitur (92) gekröpft / flach Die Garnitur enthält keinen Vierkantdrücker, Panik- oder Wechselstift.			Stück	
	PZ Aluguss Naturton F1	09.07.2001 – 28.02.2013	3096811 •	_____	
	RZ Aluguss Naturton F1	09.07.2001 – 28.02.2013	3096814 •	_____	
	PZ Edelstahl gebürstet	01.03.2003 – 28.02.2013	3096815 •	_____	
	RZ Edelstahl gebürstet	01.03.2003 – 28.02.2013	3096817 •	_____	
	PZ Edelstahl poliert	09.07.2001 – 28.02.2013	3096807 •	_____	
	RZ Edelstahl poliert	09.07.2001 – 28.02.2013	3096803 •	_____	
	Vierkantstift für Drückergarnitur, Wechselgarnitur L = 110 TS 60, Nebentür / Drücker L = 95 TS 45, Schlupftür / Drücker L = 78 TS 60, Nebentür / Wechsel L = 70 TS 42–51, Schlupftür / Wechsel			Stück	
	L = 110 TS 60, Nebentür / Drücker	09.07.2001 – 28.02.2013	3053779 •	_____	
	L = 95 TS 45, Schlupftür / Drücker	09.07.2001 – 28.02.2013	3053786 •	_____	
	L = 78 TS 60, Nebentür / Wechsel	23.05.2005 – 28.02.2013	3065079 •	_____	
	L = 70 TS 42–51, Schlupftür / Wechsel	23.05.2005 – 28.02.2013	3065074 •	_____	
	Vierkant-Wechselstift für Wechselgarnitur L = 90 TS 45–51, Schlupftür L = 100 TS 60, Nebentür			Stück	
	L = 90 TS 45–51, Schlupftür	09.07.2001 – 20.05.2005	3053780 •	_____	
	L = 100 TS 60, Nebentür	09.07.2001 – 20.05.2005	3053781 •	_____	
	Vierkant-Wechselstift für Drückergarnitur L = 45–45, Schlupftür L = 40–65, Nebentür L = 45–60, Nebentür			Stück	
	L = 45–45, Schlupftür	09.07.2001 – 28.02.2013	3053333 •	_____	
	L = 40–65, Nebentür	09.07.2001 – 28.02.2003	3053669 •	_____	
	L = 45–60, Nebentür	01.03.2003 – 28.02.2013	3059750 •	_____	

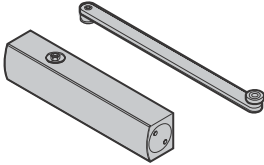
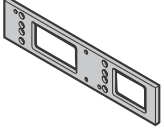
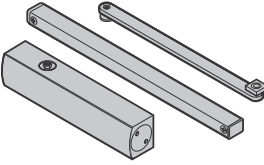
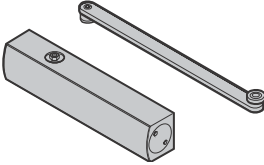
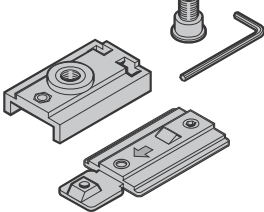
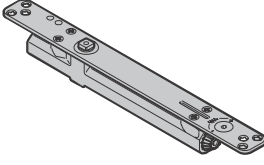

BESTELLUNG	Kunden-Nr.: _____	Bestell-Nr./Kommission: _____	*Angaben vom Typenschild	
			Auftrags-Nr.: _____	Tor-Nr.: _____
	Kundenname: _____		Produkt-Nr.: _____	Typ: _____
	Versandanschrift: _____		Baujahr: _____	
Datum und Ort: _____		Stempel und Unterschrift _____		

8. Beschlagteile für Türen

Artikel	Beschreibung	Produktionszeitraum	Art.-Nr.	Menge	€	
	elektrischer Türöffner 17E, 6-12 V öffnet nur auf Impuls, solange der Taster betätigt wird 17E, 24 V öffnet nur auf Impuls, solange der Taster betätigt wird 27E, 6-12 V ist nach dem Impuls solange geöffnet bis die Tür betätigt wird 27E, 24 V ist nach dem Impuls solange geöffnet bis die Tür betätigt wird	09.07.2001 – 12.04.2006 01.03.2004 – 12.04.2006 01.03.2004 – 12.04.2006 01.03.2004 – 12.04.2006	3050919 • 3060435 • 3060436 • 3060437 •	Stück _____ _____ _____ _____		
	elektrischer Türöffner 118E, 10-24 V, Arbeitsstrom öffnet nur auf Impuls, solange der Taster betätigt wird mit Schließblech (wenn LT611E verwendet wurde) ohne Schließblech 128E, 10-24 V, Arretierung ist nach dem Impuls solange geöffnet bis die Tür betätigt wird mit Schließblech (wenn LT621E verwendet wurde) ohne Schließblech	13.04.2006 – 30.06.2009 01.07.2009 – 13.04.2006 – 30.06.2009 01.07.2009 –	3085996 • 3085993 • 3085997 • 3085994 •	Stück _____ _____ _____ _____		
		Türschließer TS 5000 kpl. mit Gleitschiene für Nebentür TS 5000 ohne Gestänge (B) Hebel mit Gleitschiene (A)+(D) für Nebentür	01.03.2003 – 31.01.2007 01.03.2003 – 31.01.2007 01.03.2003 – 31.01.2007	3053242 • 3053244 • 3053245 •	Stück _____ _____ _____	
			Türschließer TS 5000 S mit Schließverzögerung und Gleitschiene für Nebentür TS 5000 S ohne Gestänge (B) Hebel mit Gleitschiene (A)+(D) für Nebentür Hebel mit Rolle (A) für Schlupftür	01.03.2003 – 31.01.2007 01.03.2003 – 31.01.2007 01.03.2003 – 31.01.2007 01.03.2003 – 31.01.2007	3059745 • 3059677 • 3053245 • 3059676 •	Stück _____ _____ _____ _____



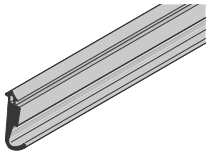


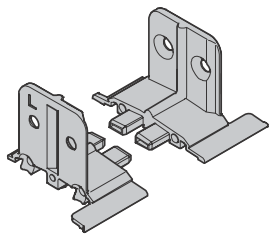
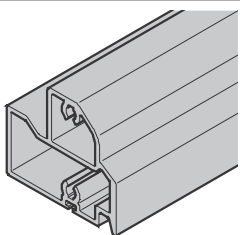
BESTELLUNG	Kunden-Nr.: _____	Bestell-Nr./Kommission: _____	*Angaben vom Typenschild	
	Kundenname: _____		Auftrags-Nr.: _____	Tor-Nr.: _____
	Versandanschrift: _____		Produkt-Nr.: _____	Typ: _____
	Datum und Ort: _____		Baujahr: _____	Stempel und Unterschrift _____

8. Beschlagteile für Türen

Artikel	Beschreibung	Produktionszeitraum	Art.-Nr.	Menge	€
	Türschließer TS 4000 ohne Gestänge Hebel mit Rolle für Schlupftür Hebel mit Rolle für Schlupftür	07.05.2004 – 31.01.2007 01.05.2000 – 06.05.2004 07.05.2004 – 31.01.2007	3064286 • 3044982 • 3064287 •	Stück _____ _____ _____	
	Türschließer-Grundplatte für TS 4000/5000 mit Befestigungsset für Neben- und Schlupftür	09.07.2001 – 31.01.2007	3021165 •	Stück _____	
	Türschließer komplett für Nebentür TS 33 TS 41	01.02.2007 – 28.02.2013 01.02.2007 – 28.02.2013	3093392 • 3093393 •	Stück _____ _____	
	Türschließer TS 33-G mit Öffnungsbegrenzer für Schlupftür mit Federklemmung	01.02.2007 – 28.02.2013	3093394 •	Stück _____	
	Feststelleinheit für TSO 400/500	01.02.2007 – 28.02.2013	3073400 •	Stück _____	
	integrierter Türschließer ITS 96 Befestigungselement Raster-Feststelleinheit Gleitschiene links Gleitschiene rechts	01.03.2012 – 28.02.2013 01.03.2012 – 28.02.2013 01.03.2012 – 28.02.2013 01.03.2012 – 28.02.2013 01.03.2012 – 28.02.2013	3090749 • 3090752 • 3090753 • 3090750 • 3090751 •	Stück _____ _____ _____ _____ _____	
	Profilzylinder für Schlupftür verschiedenschließend 35 + 30 mm	09.07.2001 – 28.02.2013	3091446 •	Stück _____	

BESTELLUNG	Kunden-Nr.: _____	Bestell-Nr./Kommission: _____	*Angaben vom Typenschild	
	Kundenname: _____		Auftrags-Nr.: _____	Tor-Nr.: _____
	Versandanschrift: _____		Produkt-Nr.: _____	Typ: _____
	Datum und Ort: _____		Baujahr: _____	
			Stempel und Unterschrift _____	

8. Beschlagteile für Türen

Artikel	Beschreibung	Produktionszeitraum	Art.-Nr.	Menge	€
	Profilzylinder für Nebentür verschiedenschließend 55,5 + 31,5 mm	09.07.2001 – 28.02.2003	3043300 •	Stück _____	
	Profilzylinder für Nebentür verschiedenschließend 45 + 35 mm	01.03.2003 – 28.02.2013	3091451 •	Stück _____	
	Anschlagdichtung seitlich Länge _____ mm	09.07.2001 – 28.02.2003	3046482	Stück _____	
	Anschlagdichtung seitlich Länge _____ mm	01.03.2003 – 28.02.2013	3055166	Stück _____	
	Anschlagdichtung unten Länge _____ mm	09.07.2001 – 28.02.2013	3046470	Stück _____	
	Schwellenverbinder für Nebentür links rechts	03.03.2003 – 28.02.2013 03.03.2003 – 28.02.2013	3059565 3059566	Stück _____ _____	
	Bodenprofil für Nebentür Länge _____ mm	03.03.2003 – 28.02.2013	3085751	Stück _____	

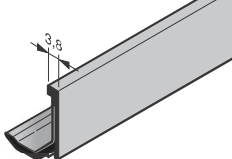
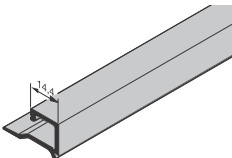
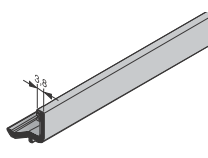
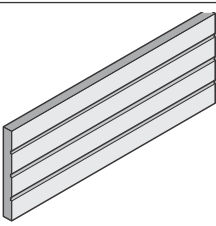
BESTELLUNG	Kunden-Nr.: _____	Bestell-Nr./Kommission: _____	*Angaben vom Typenschild	
	Kundenname: _____		Auftrags-Nr.: _____	Tor-Nr.: _____
	Versandanschrift: _____		Produkt-Nr.: _____	Typ: _____
	Datum und Ort: _____		Baujahr: _____	Stempel und Unterschrift _____

8. Beschlagteile für Türen

Artikel	Beschreibung	Produktionszeitraum	Art.-Nr.	Menge	€
	Schwellenprofil für Nebentür Länge _____ mm	03.03.2003 – 28.02.2013	3072422	Stück _____	
	Alu-Glashalteleiste für Nebentür NTP040, Füllungsdicke 3 mm, eloxiert (max. 6000 mm) E6/EV1, Länge _____ mm Mehrpreis für lackierte Glashalteleiste angelehnt an RAL _____ E6/C35, Länge _____ mm	03.03.2003 – 28.02.2013 02.02.2009 – 28.02.2013	3085558 3089802 3085559	Stück _____ _____ _____	
	Alu-Glashalteleiste für Nebentür NTP039, Füllungsdicke 6 mm, eloxiert (max. 6000 mm) E6/EV1, Länge _____ mm Mehrpreis für lackierte Glashalteleiste angelehnt an RAL _____ E6/C35, Länge _____ mm	03.03.2003 – 28.02.2013 02.02.2009 – 28.02.2013	3085556 3089802 3085557	Stück _____ _____ _____	
	Alu-Glashalteleiste für Nebentür NTP038, Füllungsdicke 16 mm, eloxiert (max. 6000 mm) E6 / C35, Länge _____ mm	02.02.2009 – 28.02.2013	3085555	Stück _____	
	Alu-Glashalteleiste für Nebentür NTP037, Füllungsdicke 26 mm, eloxiert (max. 6000 mm) E6 / EV1, Länge _____ mm Mehrpreis für lackierte Glashalteleiste angelehnt an RAL _____ E6 / C35, Länge _____ mm	03.03.2003 – 28.02.2013 02.02.2009 – 28.02.2013	3085553 3089802 3085554	Stück _____ _____ _____	

BESTELLUNG	Kunden-Nr.: _____	Bestell-Nr./Kommission: _____	*Angaben vom Typenschild	
	Kundenname: _____		Auftrags-Nr.: _____	Tor-Nr.: _____
	Versandanschrift: _____		Produkt-Nr.: _____	Typ: _____
	Datum und Ort: _____		Baujahr: _____	
			Stempel und Unterschrift	

8. Beschlagteile für Türen

Artikel	Beschreibung	Produktionszeitraum	Art.-Nr.	Menge	€
	Alu-Glshalteleiste für Nebentür NTP036, Füllungsdicke 42 mm, eloxiert (max. 6000 mm) E6 / EV1, Länge _____ mm Mehrpreis für lackierte Glshalteleiste angelehnt an RAL _____ E6 / C35, Länge _____ mm	03.03.2003 – 28.02.2013	3065926	Stück _____	
		02.02.2009 – 28.02.2013	3089802 3085552	_____ _____	
	Alu-Glshalteleiste für Nebentür ASP40 / ASR40 / NTP079 Füllungsdicke 26 mm, eloxiert (max. 6000 mm) E6 / EV1, Länge _____ mm Mehrpreis für lackierte Glshalteleiste angelehnt an RAL _____ E6 / C35, Länge _____ mm	01.07.2009 – 28.02.2013	3086469	Stück _____	
		01.07.2009 – 28.02.2013	3089802 3086470	_____ _____	
	Alu-Glshalteleiste für Nebentür ASP40 / NTP076, Füllungsdicke 42 mm, eloxiert (max. 6000 mm) E6 / EV1, Länge _____ mm Mehrpreis für lackierte Glshalteleiste angelehnt an RAL _____ E6 / C35, Länge _____ mm	01.07.2009 – 28.02.2013	3086471	Stück _____	
		01.07.2009 – 28.02.2013	3089802 3086472	_____ _____	
	Lamellenfüllung	09.07.2001 – 28.02.2013	3090648	Stück _____	

BESTELLUNG	Kunden-Nr.: _____	Bestell-Nr./Kommission: _____	*Angaben vom Typenschild	
	Kundenname: _____		Auftrags-Nr.: _____	Tor-Nr.: _____
	Versandanschrift: _____		Produkt-Nr.: _____	Typ: _____
	Datum und Ort: _____		Baujahr: _____	
			Stempel und Unterschrift	

9. Allgemeines Zubehör

Artikel	Beschreibung	Produktionszeitraum	Art.-Nr.	Menge	€
	<p>Polyester-Grundbeschichtung in Vorzugsbunttönen (Coil-Coating-Beschichtung)</p> <p>Tortyp: SPU 40, APU 40 / TAP 40 außen im Vorzugsbuntton, innen Grauweiß angelehnt an RAL 9002 für:</p> <ul style="list-style-type: none"> • Torglieder SPU 40 • Lamellensockel APU 40 / TAP 40 			Stück	
	angelehnt an RAL 3000 Feuerrot	09.07.2001 – 28.02.2013	3054340	_____	
	angelehnt an RAL 5010 Enzianblau	09.07.2001 – 28.02.2013	3054342	_____	
	angelehnt an RAL 6005 Moosgrün	01.06.2005 – 28.02.2013	3065023	_____	
	angelehnt an RAL 7016 Anthrazitgrau	01.06.2005 – 28.02.2013	3065024	_____	
	angelehnt an RAL 8028 Terrabraun	09.07.2001 – 28.02.2013	3054344	_____	
	angelehnt an RAL 9002 Grauweiß	09.07.2001 – 28.02.2013	3054345	_____	
	angelehnt an RAL 9006 Weißaluminium	09.07.2001 – 28.02.2013	3054346	_____	
	angelehnt an RAL 9007 Graualuminium	01.06.2006 – 28.02.2013	3072878	_____	
	angelehnt an RAL 9010 Reinweiß	09.07.2001 – 28.02.2013	3054347	_____	
	angelehnt an RAL 9016 Verkehrsweiß	09.07.2001 – 28.02.2013	3054348	_____	
	<p>Tortyp: DPU außen im Vorzugsbuntton, innen Grauweiß in Anlehnung an RAL 9002 angelehnt an RAL 9002 Grauweiß</p>	01.01.2005 – 28.02.2013	3054345	_____	

+⁰ kein Mehrpreis

+³ Mehrpreis für Blenden in Color und RAL nach Wahl, siehe Seite 138 Geben Sie die Artikelnummer des Farbtons an.


+⁴ Mehrpreis für Farbe der Füllung, siehe Seite 138

F = pro Feld

BESTELLUNG	Kunden-Nr.: _____ Bestell-Nr./Kommission: _____		*Angaben vom Typenschild	
			Auftrags-Nr.: _____	Tor-Nr.: _____
	Kundenname: _____		Produkt-Nr.: _____	Typ: _____
	Versandanschrift: _____		Baujahr: _____	
	Datum und Ort: _____		Stempel und Unterschrift _____	

9. Allgemeines Zubehör

Artikel	Beschreibung	Produktionszeitraum	Art.-Nr.	Menge	€
	<p>Polyester-Grundbeschichtung nach RAL-Farbkarte (Nassbeschichtung)</p> <p>außen nach RAL-Farbkarte, innen Grauweiß angelehnt an RAL 9002 für:</p> <ul style="list-style-type: none"> • PU-ausgeschäumte Torglieder 	09.07.2001 – 28.02.2013	3056218	Stück	
	<p>Polyester-Grundbeschichtung in Vorzugsbunttönen (Nassbeschichtung)</p> <p>außen und innen im Vorzugsbuntton für:</p> <ul style="list-style-type: none"> • 1-wandige oder mit Polyurethan ausgeschäumte Torglieder • Torglieder als Aluminiumrahmen (Klemmleisten ausgenommen) • untere Füllung bei ALR 40 und TAR 40 • Streckgitter 				
	angelehnt an RAL 1021 Rapsgelb	09.07.2001 – 28.02.2013	3054349	_____	
	angelehnt an RAL 3000 Feuerrot	09.07.2001 – 28.02.2013	3054350	_____	
	angelehnt an RAL 5002 Ultramarinblau	01.06.2006 – 28.02.2013	3072879	_____	
	angelehnt an RAL 5009 Azurblau	09.07.2001 – 28.02.2013	3054351	_____	
	angelehnt an RAL 5010 Enzianblau	09.07.2001 – 28.02.2013	3054352	_____	
	angelehnt an RAL 6002 Laubgrün	09.07.2001 – 28.02.2013	3054353	_____	
	angelehnt an RAL 6005 Moosgrün	01.06.2005 – 28.02.2013	3065025	_____	
	angelehnt an RAL 7016 Anthrazitgrau	01.06.2005 – 28.02.2013	3065026	_____	
	angelehnt an RAL 8028 Terrabraun	09.07.2001 – 28.02.2013	3056238	_____	
	angelehnt an RAL 9002 Grauweiß	09.07.2001 – 28.02.2013	3054354	_____	
	angelehnt an RAL 9006 Weißaluminium	09.07.2001 – 28.02.2013	3054355	_____	
	angelehnt an RAL 9007 Graualuminium	01.06.2006 – 28.02.2013	3072880	_____	
	angelehnt an RAL 9010 Reinweiß	09.07.2001 – 28.02.2013	3054356	_____	
	angelehnt an RAL 9016 Verkehrsweiß	09.07.2001 – 28.02.2013	3056239	_____	
	Polyester-Grundbeschichtung RAL nach Wahl	09.07.2001 – 28.02.2013	3045134	_____	



+⁰ kein Mehrpreis



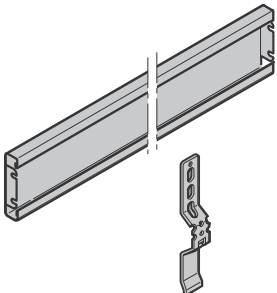
+³ Mehrpreis für Blenden in Color und RAL nach Wahl, siehe Seite 138 Geben Sie die Artikelnummer des Farbtönen an.

+⁴ Mehrpreis für Farbe der Füllung, siehe Seite 138

F = pro Feld

BESTELLUNG	Kunden-Nr.: _____ Bestell-Nr./Kommission: _____		*Angaben vom Typenschild	
			Auftrags-Nr.: _____	Tor-Nr.: _____
	Kundenname: _____		Produkt-Nr.: _____	Typ: _____
	Versandanschrift: _____		Baujahr: _____	
Datum und Ort: _____		Stempel und Unterschrift _____		

9. Allgemeines Zubehör

Artikel	Beschreibung	Produktionszeitraum	Art.-Nr.	Menge	€
	Lackstift angelehnt an RAL 1021 Rapsgelb angelehnt an RAL 3000 Feuerrot angelehnt an RAL 5002 Ultramarinblau angelehnt an RAL 5009 Azurblau angelehnt an RAL 5010 Enzianblau angelehnt an RAL 6002 Laubgrün angelehnt an RAL 6005 Moosgrün angelehnt an RAL 7016 Anthrazitgrau angelehnt an RAL 8028 Terrabraun angelehnt an RAL 9002 Grauweiß angelehnt an RAL 9006 Weißaluminium angelehnt an RAL 9007 Graualuminium angelehnt an RAL 9010 Reinweiß angelehnt an RAL 9016 Verkehrsweiß RAL nach Wahl _____		3083713 • 3083732 • 3083764 • 3083770 • 3083771 • 3083787 • 3083790 • 3083831 • 3083873 • 3083877 • 3083881 • 3083882 • 3083883 • 3083885 • 3080067 •	Stück	
		Polyester-Grundbeschichtung (1 kg) angelehnt an Vorzugsbunnton _____ RAL nach Wahl _____		3094155 • 3061835 •	Stück
	1-wandige Stahlblende mit Befestigungszubehör als Sturzausgleich, 31 – 125 mm Stucco glatt angelehnt an RAL _____	09.07.2007 – 28.02.2013 01.02.2009 – 28.02.2013	3045553 3085362	Stück	

+⁰ kein Mehrpreis

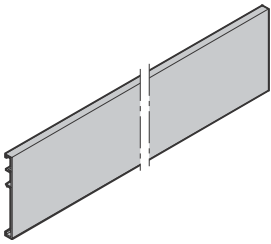
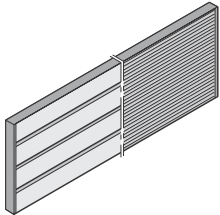
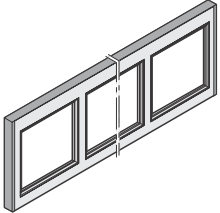
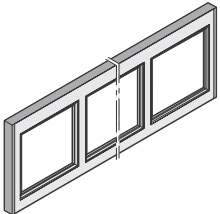
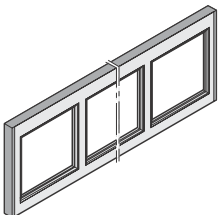
+³ Mehrpreis für Blenden in Color und RAL nach Wahl, siehe Seite 138 Geben Sie die Artikelnummer des Farbtons an.

+⁴ Mehrpreis für Farbe der Füllung, siehe Seite 138

F = pro Feld

BESTELLUNG	Kunden-Nr.: _____ Bestell-Nr./Kommission: _____		*Angaben vom Typenschild	
			Auftrags-Nr.: _____	Tor-Nr.: _____
	Kundenname: _____		Produkt-Nr.: _____	Typ: _____
	Versandanschrift: _____		Baujahr: _____	
Datum und Ort: _____		Stempel und Unterschrift _____		

9. Allgemeines Zubehör

Artikel	Beschreibung	Produktionszeitraum	Art.-Nr.	Menge	€
	glatte Aluminiumblende, eloxiert als Sturzausgleich, 31 – 190 mm Höhe: 200 mm angelehnt an RAL _____	09.07.2007 – 28.02.2013	3046548	Stück _____ _____	
	doppelwandige Lamellenblende S-Sicke, Stucco, ≤ 250 mm S-Sicke, Stucco, > 250 mm L-Sicke, Micrograin, ≤ 250 mm L-Sicke, Micrograin, > 250 mm angelehnt an RAL _____	09.07.2007 – 28.02.2013 09.07.2007 – 28.02.2013 01.02.2009 – 28.02.2013 01.02.2009 – 28.02.2013	3091651 3091652 3091653 3091654	Stück _____ _____ _____ _____	
	Aluminium-Rahmenblende aus Normalprofilen, Typ N angelehnt an RAL _____ Füllung _____ Füllung angelehnt an RAL _____ Mehrpreis für Alu-Glashalteleisten Mehrpreis für lackierte Glashalteleisten	09.07.2007 – 28.02.2013	3080043 3087577 3087576	Stück _____ _____ _____ _____	
	Aluminium-Rahmenblende aus Normalprofilen, Typ B angelehnt an RAL _____ Füllung _____ Füllung angelehnt an RAL _____ Mehrpreis für Alu-Glashalteleisten Mehrpreis für lackierte Glashalteleisten	09.07.2007 – 28.02.2013	3080044 3087577 3087576	Stück _____ _____ _____ _____	
	Aluminium-Rahmenblende aus thermisch getrennten Profilen angelehnt an RAL _____ Füllung _____ Füllung angelehnt an RAL _____ Mehrpreis für Alu-Glashalteleisten Mehrpreis für lackierte Glashalteleisten	09.07.2007 – 28.02.2013	3080045 3087577 3087576	Stück _____ _____ _____ _____	

+⁰ kein Mehrpreis




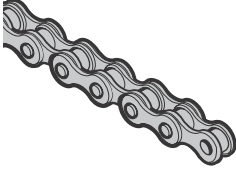
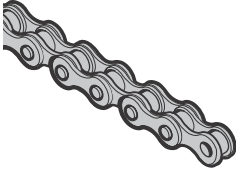
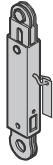
+³ Mehrpreis für Blenden in Color und RAL nach Wahl, siehe Seite 138 Geben Sie die Artikelnummer des Farbtons an.

+⁴ Mehrpreis für Farbe der Füllung, siehe Seite 138

F = pro Feld

BESTELLUNG	Kunden-Nr.: _____	Bestell-Nr./Kommission: _____	*Angaben vom Typenschild	
	Kundenname: _____		Auftrags-Nr.: _____	Tor-Nr.: _____
	Versandanschrift: _____		Produkt-Nr.: _____	Typ: _____
	Datum und Ort: _____		Baujahr: _____	Stempel und Unterschrift _____

9. Allgemeines Zubehör

Artikel	Beschreibung	Produktionszeitraum	Art.-Nr.	Menge	€
	<p>* Drahtseil Ø 4 mm für Seiltrommeln</p> <p>Größe 1, 6 mit Kausche und Pressklemme Beschlagsart N, V mit Terminal Beschlagsart L, LD</p>	09.07.2001 – 28.02.2013	3094620	Stück	_____
		09.07.2001 – 28.02.2013	3094621	_____	_____
	<p>* Drahtseil Ø 5,5 mm für Seiltrommeln</p> <p>Größe 2, 3, 4, 5, 7, 8 mit Kausche und Pressklemme Beschlagsart N, H, V mit Terminal Beschlagsart L, LD</p>	09.07.2001 – 28.02.2013	3094622	Stück	_____
		09.07.2001 – 28.02.2013	3094623	_____	_____
	<p>* Drahtseil Ø 7 mm mit Kausche für Bautiefe 67 / 80 und Direktantrieb</p>	01.06.2006 – 28.02.2013	3072407	Stück	_____
	<p>* Rollenkette einfach, 83 für Drahtseil Ø 4 mm, Beschlagsart L, LD</p> <p>Steckglied mit Federverschluss</p>	09.07.2001 – 28.02.2013	3076908	Stück	_____
		14.03.2008 – 28.02.2013	3076617	_____	_____
	<p>* Rollenkette einfach, 84 für Drahtseil, Ø 5,5 mm, Beschlagsart L, LD</p> <p>Steckglied mit Federverschluss für Rollenkette ISO 84</p>	09.07.2001 – 28.02.2013	3056035	Stück	_____
		09.07.2001 – 28.02.2013	3055170	_____	_____
	<p>Schlaffseilsicherung Typ N</p>	09.07.2001 – 28.02.2013	3040918 •	Stück	_____

+⁰ kein Mehrpreis


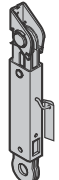
+³ Mehrpreis für Blenden in Color und RAL nach Wahl, siehe Seite 138 Geben Sie die Artikelnummer des Farbtons an.

+⁴ Mehrpreis für Farbe der Füllung, siehe Seite 138

F = pro Feld

BESTELLUNG	Kunden-Nr.: _____	Bestell-Nr./Kommission: _____	*Angaben vom Typenschild	
			Auftrags-Nr.: _____	Tor-Nr.: _____
	Kundenname: _____		Produkt-Nr.: _____	Typ: _____
	Versandanschrift: _____		Baujahr: _____	
Datum und Ort: _____		Stempel und Unterschrift _____		

9. Allgemeines Zubehör

Artikel	Beschreibung	Produktionszeitraum	Art.-Nr.	Menge	€
	Schlaffseilsicherung Typ H, V	09.07.2001 – 28.02.2013	3040919 •	Stück _____	
	Fangvorrichtung Typ N	09.07.2001 – 28.02.2013	3040916 •	Stück _____	
	Fangvorrichtung Typ H, V	09.07.2001 – 28.02.2013	3040917 •	Stück _____	
	Fangvorrichtung, Schlaffseilsicherung Typ L	09.07.2001 – 28.02.2013	3054778 •	Stück _____	
	Aufschiebesicherung Typ N komplett	01.07.2001 – 28.02.2013	3054891 •	Stück _____	
	Aufschiebesicherung Typ H, V komplett	01.07.2001 – 28.02.2013	3054892 •	Stück _____	

+⁰ kein Mehrpreis

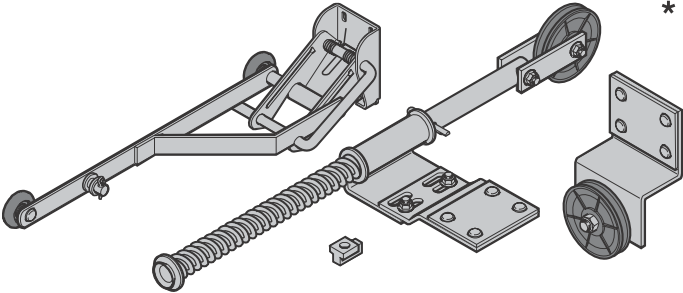
+³ Mehrpreis für Blenden in Color und RAL nach Wahl, siehe Seite 138 Geben Sie die Artikelnummer des Farbtons an.

+⁴ Mehrpreis für Farbe der Füllung, siehe Seite 138

F = pro Feld

BESTELLUNG	Kunden-Nr.: _____	Bestell-Nr./Kommission: _____	*Angaben vom Typenschild	
	Kundenname: _____		Auftrags-Nr.: _____	Tor-Nr.: _____
	Versandanschrift: _____		Produkt-Nr.: _____	Typ: _____
			Baujahr: _____	
	Datum und Ort: _____		Stempel und Unterschrift _____	

9. Allgemeines Zubehör

Artikel	Beschreibung	Produktionszeitraum	Art.-Nr.	Menge	€
	Zubehör für Seillagensicherung Beschlagsart N3	09.07.2001 – 28.02.2013	3094707 •	Stück _____	
	* Drahtseil Ø 3 mm für Seillagensicherung	09.07.2001 – 28.02.2013	3042454	Stück _____	
	Seilumlenkrolle Ø 78 mm Linsenkopfschraube M10 x 30 mit Innensechskant und Sicherungslack Sechskantmutter M10 mit Unterkopfverzahnung und Flansch	09.07.2001 – 28.02.2013	3047251 • 3054147 • 3054148 •	Stück _____ _____ _____	
	Ketten- und Seilhalter Flachrundschaube M8 x 16 Sechskantmutter M8 mit Hohlflansch	09.07.2001 – 28.02.2013	3025357 • 3043208 • 3018270 •	Stück _____ _____ _____	
	Handseil Ø 12 mm Länge _____ mm	09.07.2001 – 28.02.2013	3045659	Stück _____	
	Zubehör Handseil	09.07.2001 – 28.02.2013	3056437 •	Stück _____	

+⁰ kein Mehrpreis

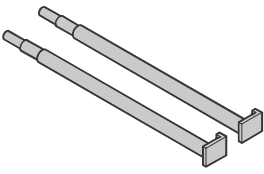

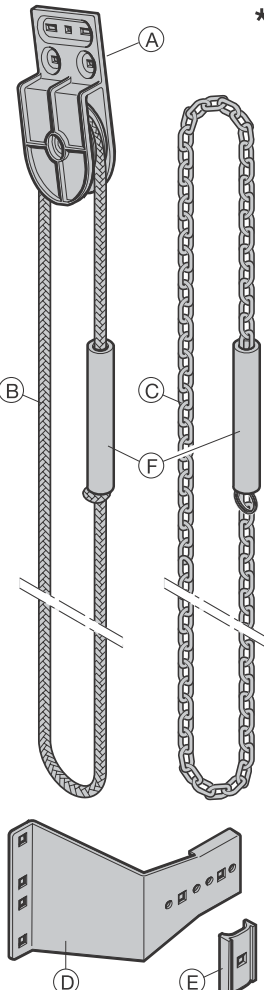
+³ Mehrpreis für Blenden in Color und RAL nach Wahl, siehe Seite 138 Geben Sie die Artikelnummer des Farbtons an.

+⁴ Mehrpreis für Farbe der Füllung, siehe Seite 138

F = pro Feld

BESTELLUNG	Kunden-Nr.: _____ Bestell-Nr./Kommission: _____		*Angaben vom Typenschild	
			Auftrags-Nr.: _____	Tor-Nr.: _____
	Kundenname: _____		Produkt-Nr.: _____	Typ: _____
	Versandanschrift: _____		Baujahr: _____	
	Datum und Ort: _____		Stempel und Unterschrift _____	

9. Allgemeines Zubehör

Artikel	Beschreibung	Produktionszeitraum	Art.-Nr.	Menge	€
	Einstell- und Spannhebel für Profilorohr (2 x)	09.07.2001 – 28.02.2013	3043385 •	Stück _____	
	Firmenschild blau / orange 260 x 50 x 3 mm	09.07.2001 – 28.02.2013	3055436 •	Stück _____	
	<p>* Handzug komplett</p> <p>mit Handseil (Beschlagsart N, H) mit Handseil (Beschlagsart V, VU) mit Rundstahlkette (Beschlagsart N, H) mit Rundstahlkette (Beschlagsart V, VU)</p> <p>Ⓐ Handzuggehäuse Flachkopfschraube M8 x 22 Sechskantmutter M8 mit Hohlflansch</p> <p>Ⓑ Handseil Ø 12 mm Länge _____ mm</p> <p>Ⓒ Rundstahlkette A5 – DIN 766 Länge _____ mm</p> <p>Ⓓ Haltewinkel N, H, V, VU verzinkt Edelstahl</p> <p>Ⓔ Klammer für Handseil Flachrundschraube M6 x 25 Sechskantmutter M6</p> <p>Ⓕ Gewicht Handzug verzinkt</p>	<p>09.07.2001 – 28.02.2013 3044775 _____</p> <p>09.07.2001 – 28.02.2013 3044460 _____</p> <p>09.07.2001 – 28.02.2013 3045172 _____</p> <p>09.07.2001 – 28.02.2013 3045171 _____</p> <p>09.07.2001 – 28.02.2013 3024474 • _____</p> <p>3035719 • _____</p> <p>3018270 • _____</p> <p>09.07.2001 – 28.02.2013 3045659 _____</p> <p>09.07.2001 – 28.02.2013 3045668 _____</p> <p>09.07.2001 – 28.02.2013 3043232 • _____</p> <p>01.10.2007 – 28.02.2013 3074727 • _____</p> <p>09.07.2001 – 28.02.2013 3024814 • _____</p> <p>3024954 • _____</p> <p>3001660 • _____</p> <p>09.07.2001 – 28.02.2013 3024466 • _____</p>	Stück _____ _____ _____ _____ _____ _____ _____ _____ _____ _____ _____ _____ _____ _____ _____ _____ _____ _____		

+⁰ kein Mehrpreis

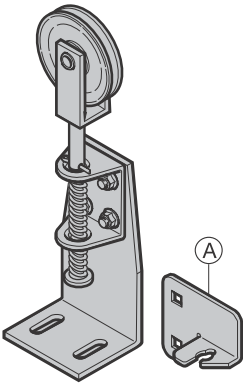
+³ Mehrpreis für Blenden in Color und RAL nach Wahl, siehe Seite 138 Geben Sie die Artikelnummer des Farbtons an.

+⁴ Mehrpreis für Farbe der Füllung, siehe Seite 138

F = pro Feld

BESTELLUNG	Kunden-Nr.: _____	Bestell-Nr./Kommission: _____	*Angaben vom Typenschild	
	Kundenname: _____		Auftrags-Nr.: _____	Tor-Nr.: _____
	Versandanschrift: _____		Produkt-Nr.: _____	Typ: _____
	Datum und Ort: _____		Baujahr: _____	Stempel und Unterschrift _____

9. Allgemeines Zubehör

Artikel	Beschreibung	Produktionszeitraum	Art.-Nr.	Menge	€
	Kettenspanner für Rundstahlkette HKZ komplett			Stück	
	links	01.03.2003 – 28.02.2013	3059683 •	_____	
	rechts	01.03.2003 – 28.02.2013	3059684 •	_____	
	Ⓐ Kettenhalter links	01.03.2003 – 28.02.2013	3053856 •	_____	
	Ⓐ Kettenhalter rechts	01.03.2003 – 28.02.2013	3053857 •	_____	

+⁰ kein Mehrpreis


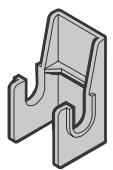
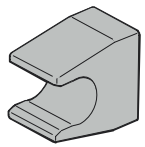
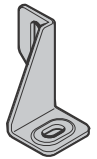
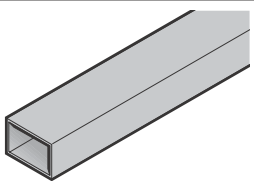
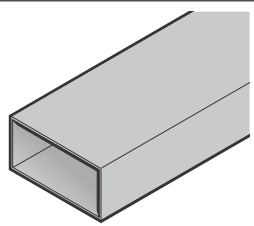
+³ Mehrpreis für Blenden in Color und RAL nach Wahl, siehe Seite 138 Geben Sie die Artikelnummer des Farbtons an.

+⁴ Mehrpreis für Farbe der Füllung, siehe Seite 138

F = pro Feld

BESTELLUNG	Kunden-Nr.: _____ Bestell-Nr./Kommission: _____		*Angaben vom Typenschild	
			Auftrags-Nr.: _____	Tor-Nr.: _____
	Kundenname: _____		Produkt-Nr.: _____	Typ: _____
	Versandanschrift: _____		Baujahr: _____	
	Datum und Ort: _____		Stempel und Unterschrift _____	

9. Allgemeines Zubehör

Artikel	Beschreibung	Produktionszeitraum	Art.-Nr.	Menge	€
	Zugstange Die Länge ist abhängig von der Torhöhe.	09.07.2001 – 28.02.2013	3021246	Stück _____	
	Halter für Zugstange	09.07.2001 – 28.02.2013	3005321 •	Stück _____	
	Halte-Clip Schubstange für Notbetätigung von Antriebstoren	09.07.2001 – 28.02.2013	3072230 •	Stück _____	
	Anschraubanker-Set (10 rechts, 10 links)	01.07.2001 – 28.02.2013	3043776 •	Stück _____	
	Rohr 40 x 60 x 2 mm, feuerverzinkt Länge _____ mm unbearbeitet, 6980 mm lang		3046488 3088560	Stück _____ _____	
	Rohr 120 x 60 x 2 mm, feuerverzinkt Länge _____ mm unbearbeitet, 6980 mm lang		3046490 3082307	Stück _____ _____	

+⁰ kein Mehrpreis

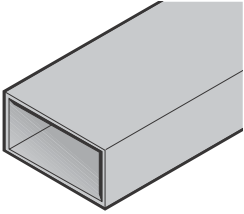
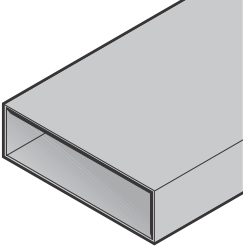
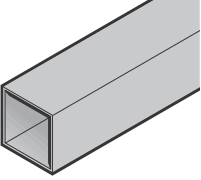
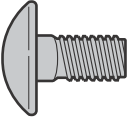
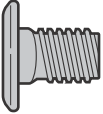

+³ Mehrpreis für Blenden in Color und RAL nach Wahl, siehe Seite 138 Geben Sie die Artikelnummer des Farbtons an.

+⁴ Mehrpreis für Farbe der Füllung, siehe Seite 138

F = pro Feld

BESTELLUNG	Kunden-Nr.: _____	Bestell-Nr./Kommission: _____	*Angaben vom Typenschild	
	Kundenname: _____		Auftrags-Nr.: _____	Tor-Nr.: _____
	Versandanschrift: _____		Produkt-Nr.: _____	Typ: _____
	Datum und Ort: _____		Baujahr: _____	Stempel und Unterschrift _____

9. Allgemeines Zubehör

Artikel	Beschreibung	Produktionszeitraum	Art.-Nr.	Menge	€
	Rohr 120 x 60 x 3 mm, feuerverzinkt Länge _____ mm unbearbeitet, 8000 mm lang		3042358 3082388	Stück _____ _____	
	Rohr 200 x 60 x 2,5 mm, feuerverzinkt Länge _____ mm unbearbeitet, 6980 mm lang		3046681 3081993	Stück _____ _____	
	Rohr 60 x 60 x 2 mm, feuerverzinkt Länge _____ mm unbearbeitet, 8000 mm lang		3042021 3094115	Stück _____ _____	
	Flachrundschaube M6 x 14 M6 x 14, Edelstahl M6 x 16 M6 x 19,5 M6 x 25 M8 x 16 M8 x 22 M8 x 25 M10 x 20		3086084 • 3073210 • 3001431 • 3001440 • 3024954 • 3006980 • 3035719 • 3043236 • 3043210 •	Stück _____ _____ _____ _____ _____ _____ _____ _____ _____	
	Flachrundschaube M8 x 13 M8 x 16		3043106 • 3043208 •	Stück _____ _____	
	Flachkopfschraube Torx M5 x 10, GEOMET		3064280 •	Stück _____	

+⁰ kein Mehrpreis

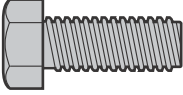
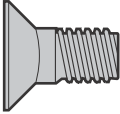
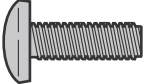


+³ Mehrpreis für Blenden in Color und RAL nach Wahl, siehe Seite 138 Geben Sie die Artikelnummer des Farbtons an.

+⁴ Mehrpreis für Farbe der Füllung, siehe Seite 138

F = pro Feld

BESTELLUNG	Kunden-Nr.: _____	Bestell-Nr./Kommission: _____	*Angaben vom Typenschild	
	Kundenname: _____		Auftrags-Nr.: _____	Tor-Nr.: _____
	Versandanschrift: _____		Produkt-Nr.: _____	Typ: _____
	Datum und Ort: _____		Baujahr: _____	Stempel und Unterschrift _____

9. Allgemeines Zubehör

Artikel	Beschreibung	Produktionszeitraum	Art.-Nr.	Menge	€
	Sechskantschraube			Stück	
	M8 × 20		3001512 •	_____	
	M8 × 25		3016153 •	_____	
	M8 × 30		3001520 •	_____	
	M8 × 75		3030539 •	_____	
	M10 × 20		3001555 •	_____	
	M10 × 20 mit Ringschneide		3011224 •	_____	
	Senkschraube			Stück	
	M5 × 12 Torx		4005211 •	_____	
	M5 × 45 mit Kreuzschlitz		3060480 •	_____	
	M8 × 17 mit Vierkantansatz		3001717 •	_____	
	Linsenkopfschraube			Stück	
	3 × 18 mit Kreuzschlitz		3063037 •	_____	
	4 × 12 mit Torx, Edelstahl		3064279 •	_____	
	M8 × 25		3041446 •	_____	
	M8 × 40		3041409 •	_____	
	M8 × 45		3055036 •	_____	
	M8 × 50		3045689 •	_____	
M8 × 65		3041408 •	_____		
	Splint			Stück	
	4 × 18, verzinkt		3024784 •	_____	
	4 × 18, Edelstahl		3090233 •	_____	
	4 × 28, verzinkt		3001865 •	_____	
	4 × 28, Edelstahl		3090263 •	_____	
	Sechskantmutter			Stück	
	M6 mit Sperrzahn und Flansch		3001660 •	_____	
	M6 mit Flansch, Edelstahl		3054418 •	_____	
	M8 mit Hohlflansch		3018270 •	_____	
	M10 mit Unterkopfverzahnung und Flansch		3054148 •	_____	
	M12 mit Sicherungslack und Flansch		3042379 •	_____	

+⁰ kein Mehrpreis

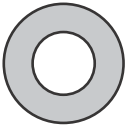


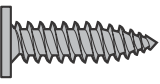
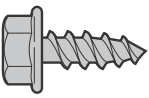


+³ Mehrpreis für Blenden in Color und RAL nach Wahl, siehe Seite 138 Geben Sie die Artikelnummer des Farbtons an.

+⁴ Mehrpreis für Farbe der Füllung, siehe Seite 138

F = pro Feld

BESTELLUNG	Kunden-Nr.: _____	Bestell-Nr./Kommission: _____	*Angaben vom Typenschild	
			Auftrags-Nr.: _____	Tor-Nr.: _____
	Kundenname: _____		Produkt-Nr.: _____	Typ: _____
	Versandanschrift: _____		Baujahr: _____	
	Datum und Ort: _____		Stempel und Unterschrift _____	

9. Allgemeines Zubehör

Artikel	Beschreibung	Produktionszeitraum	Art.-Nr.	Menge	€
	Scheibe (20 x) 3.7 A 10,5 B 6,4 9 x 20 x 2 11 14 x 1,5		3039924 • 3001784 • 3014770 • 3001849 • 3001792 • 3040071 •	Stück _____ _____ _____ _____ _____ _____	
	Steckscheibe STS 12 (20 x)		3063457 •	Stück _____	
	Gewindestift (20 x) mit Innensechskant M12 x 16		3038890 •	Stück _____	
	Blechschaube mit Flachkopf und Torx 3,9 x 15		3093920 •	Stück _____	
	Sechskant-Blechschaube (50 x) A 6,5 x 16, Edelstahl A 6,5 x 16, GEOMET A 6,5 x 19, Edelstahl A 6,5 x 20, GEOMET B 6,3 x 16, GEOMET B 8 x 22, GEOMET A 6,5 x 30, GEOMET A 6,5 x 75, GEOMET		3095153 • 3095152 • 3095155 • 3095154 • 3021742 • 3095164 • 3095179 • 3062892 •	Stück _____ _____ _____ _____ _____ _____ _____ _____	
	Bohrschaube (50 x) 3,5 x 9,5 verzinkt		3041298 •	Stück _____	
	Linsensenkblech-Schraube (20 x) B 2,9 x 9,5 B 4,2 x 19 B 4,2 x 49		3014673 • 3017320 • 3092448 •	Stück _____ _____ _____	

+⁰ kein Mehrpreis

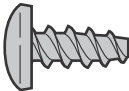


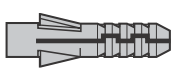

+³ Mehrpreis für Blenden in Color und RAL nach Wahl, siehe Seite 138 Geben Sie die Artikelnummer des Farbtons an.

+⁴ Mehrpreis für Farbe der Füllung, siehe Seite 138

F = pro Feld

BESTELLUNG	Kunden-Nr.: _____	Bestell-Nr./Kommission: _____	*Angaben vom Typenschild	
	Kundenname: _____		Auftrags-Nr.: _____	Tor-Nr.: _____
	Versandanschrift: _____		Produkt-Nr.: _____	Typ: _____
	Datum und Ort: _____		Baujahr: _____	Stempel und Unterschrift _____

9. Allgemeines Zubehör

Artikel	Beschreibung	Produktionszeitraum	Art.-Nr.	Menge	€																																																																												
	Blechschaube mit Linsenkopf und Torx Edelstahl 4,2 x 13		3065933 •	Stück _____																																																																													
	Sechskant-Holzschraube 10 x 70		3047356 •	Stück _____																																																																													
	Bohrschraube 5,5 x 25 K		3085579 •	Stück _____																																																																													
	Kunststoffdübel 12		3001946 •	Stück _____																																																																													
	Set: 4 Rahmendübel für Nebentür 10 x 112		3088694 •	Stück _____																																																																													
<table border="1"> <tr><td>Auftrags-Nr:</td><td>_____</td></tr> <tr><td>Order No:</td><td>_____</td></tr> <tr><td>No. de fabrication:</td><td>_____</td></tr> <tr><td>Tor-Nr:</td><td>_____</td></tr> <tr><td>Door No:</td><td>_____</td></tr> <tr><td>No. de la porte :</td><td>_____</td></tr> <tr><td>Produkt-Nr:</td><td>_____</td></tr> <tr><td>Product No:</td><td>_____</td></tr> <tr><td>No. de produit:</td><td>_____</td></tr> <tr><td>Typ:</td><td>_____</td></tr> <tr><td>Type:</td><td>_____</td></tr> <tr><td>Type:</td><td>_____</td></tr> <tr><td>Breite [mm]:</td><td>_____</td></tr> <tr><td>Width [mm]:</td><td>_____</td></tr> <tr><td>Largeur [mm]:</td><td>_____</td></tr> <tr><td>Höhe [mm]:</td><td>_____</td></tr> <tr><td>Height [mm]:</td><td>_____</td></tr> <tr><td>Hauteur [mm]:</td><td>_____</td></tr> <tr><td>Beschlag:</td><td>_____</td></tr> <tr><td>Track application:</td><td>_____</td></tr> <tr><td>Type de ferrure:</td><td>_____</td></tr> <tr><td>Höherführung [mm]:</td><td>_____</td></tr> <tr><td>Height tracks [mm]:</td><td>_____</td></tr> <tr><td>Rails rehausse [mm]:</td><td>_____</td></tr> <tr><td>Flügelgewicht [kg]:</td><td>_____</td></tr> <tr><td>Door weight [kg]:</td><td>_____</td></tr> <tr><td>Poids de la porte [kg]:</td><td>_____</td></tr> <tr><td>Federspannung:</td><td>_____</td></tr> <tr><td>No. of spring turns: Min.</td><td>_____</td></tr> <tr><td>Nombre de tours: Max.</td><td>_____</td></tr> <tr><td>Baujahr:</td><td>_____</td></tr> <tr><td>Produced in:</td><td>_____</td></tr> <tr><td>Année:</td><td>_____</td></tr> <tr><td>Federn von links nach rechts:</td><td>_____</td></tr> <tr><td>Springs from left to right:</td><td>_____</td></tr> <tr><td>Hessorts de gauche a droite:</td><td>_____</td></tr> <tr><td>L</td><td>_____</td></tr> <tr><td>R</td><td>_____</td></tr> </table>	Auftrags-Nr:	_____	Order No:	_____	No. de fabrication:	_____	Tor-Nr:	_____	Door No:	_____	No. de la porte :	_____	Produkt-Nr:	_____	Product No:	_____	No. de produit:	_____	Typ:	_____	Type:	_____	Type:	_____	Breite [mm]:	_____	Width [mm]:	_____	Largeur [mm]:	_____	Höhe [mm]:	_____	Height [mm]:	_____	Hauteur [mm]:	_____	Beschlag:	_____	Track application:	_____	Type de ferrure:	_____	Höherführung [mm]:	_____	Height tracks [mm]:	_____	Rails rehausse [mm]:	_____	Flügelgewicht [kg]:	_____	Door weight [kg]:	_____	Poids de la porte [kg]:	_____	Federspannung:	_____	No. of spring turns: Min.	_____	Nombre de tours: Max.	_____	Baujahr:	_____	Produced in:	_____	Année:	_____	Federn von links nach rechts:	_____	Springs from left to right:	_____	Hessorts de gauche a droite:	_____	L	_____	R	_____	Typenschild Hörmann		3096986 •	Stück _____	
Auftrags-Nr:	_____																																																																																
Order No:	_____																																																																																
No. de fabrication:	_____																																																																																
Tor-Nr:	_____																																																																																
Door No:	_____																																																																																
No. de la porte :	_____																																																																																
Produkt-Nr:	_____																																																																																
Product No:	_____																																																																																
No. de produit:	_____																																																																																
Typ:	_____																																																																																
Type:	_____																																																																																
Type:	_____																																																																																
Breite [mm]:	_____																																																																																
Width [mm]:	_____																																																																																
Largeur [mm]:	_____																																																																																
Höhe [mm]:	_____																																																																																
Height [mm]:	_____																																																																																
Hauteur [mm]:	_____																																																																																
Beschlag:	_____																																																																																
Track application:	_____																																																																																
Type de ferrure:	_____																																																																																
Höherführung [mm]:	_____																																																																																
Height tracks [mm]:	_____																																																																																
Rails rehausse [mm]:	_____																																																																																
Flügelgewicht [kg]:	_____																																																																																
Door weight [kg]:	_____																																																																																
Poids de la porte [kg]:	_____																																																																																
Federspannung:	_____																																																																																
No. of spring turns: Min.	_____																																																																																
Nombre de tours: Max.	_____																																																																																
Baujahr:	_____																																																																																
Produced in:	_____																																																																																
Année:	_____																																																																																
Federn von links nach rechts:	_____																																																																																
Springs from left to right:	_____																																																																																
Hessorts de gauche a droite:	_____																																																																																
L	_____																																																																																
R	_____																																																																																

+⁰ kein Mehrpreis

+³ Mehrpreis für Blenden in Color und RAL nach Wahl, siehe Seite 138 Geben Sie die Artikelnummer des Farbtons an.

+⁴ Mehrpreis für Farbe der Füllung, siehe Seite 138

F = pro Feld

BESTELLUNG	Kunden-Nr.: _____	Bestell-Nr./Kommission: _____	*Angaben vom Typenschild	
	Kundenname: _____		Auftrags-Nr.: _____	Tor-Nr.: _____
	Versandanschrift: _____		Produkt-Nr.: _____	Typ: _____
	Datum und Ort: _____		Baujahr: _____	Stempel und Unterschrift _____