

6. Zubehör für Torglieder

Artikel	Beschreibung	Produktionszeitraum	Art.-Nr.	Menge	€
	Aluminium-Glashalteleiste NPS 1,5 Füllungsdicke 1,5 mm / Lochblech Länge _____ mm (max. 6500 mm) Mehrpreis für lackierte Glashalteleisten angelehnt an RAL _____	01.03.2013–	3091563 3089802	Stück _____ _____	
	Kunststoff-Glashalteleisten NKS 1,5 Füllungsdicke 1,5 mm / Lochblech Länge _____ mm (max. 6000 mm)	01.03.2013–	3091564	Stück _____ _____	
	Aluminium-Glashalteleiste NPS 3 Füllungsdicke 3 mm / Kunststoffscheibe klar / Kristall Länge _____ mm (max. 6000 mm) Mehrpreis für lackierte Glashalteleisten angelehnt an RAL _____	01.03.2013–	3091565 3089802	Stück _____ _____	
	Kunststoff-Glashalteleisten NKS 3 Füllungsdicke 3 mm / Kunststoffscheibe klar / Kristall Länge _____ mm (max. 6000 mm)	01.03.2013–	3091566	Stück _____ _____	
	Aluminium-Glashalteleiste NFS 5 Füllungsdicke 5 mm / Streckgitter Länge _____ mm (max. 6000 mm) Mehrpreis für lackierte Glashalteleisten angelehnt an RAL _____	01.03.2013–	3091568 3089802	Stück _____ _____	
	Kunststoff-Glashalteleisten NKS 5 Füllungsdicke 5 mm / Streckgitter Länge _____ mm (max. 6000 mm)	01.03.2013–	3091567	Stück _____ _____	

+² Mehrpreis für Füllungen im Vorzugsbuntton und RAL nach Wahl, siehe Seite 180 – 181. Geben Sie die Artikelnummer des RAL-Farbtönen an.

BESTELLUNG	Kunden-Nr.: _____	Bestell-Nr. / Kommission: _____	*Angaben vom Typenschild	
	Kundenname: _____		Auftrags-Nr.: _____	Tor-Nr.: _____
	Versandanschrift: _____		Produkt-Nr.: _____	Typ: _____
			Baujahr: _____	
	Datum und Ort: _____		Stempel und Unterschrift _____	

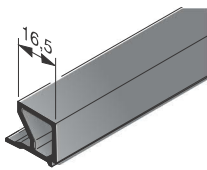
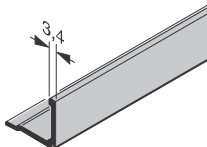
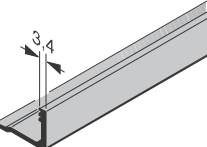
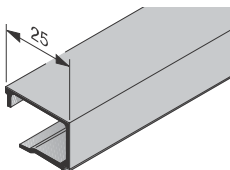
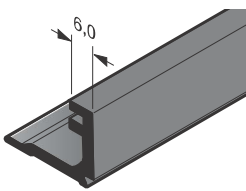
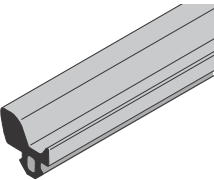
6. Zubehör für Torglieder

Artikel	Beschreibung	Produktionszeitraum	Art.-Nr.	Menge	€
	Aluminium-Glashalteleiste NES 6 Füllungsdicke 6 mm, VG, VSG Länge _____ mm (max. 6000 mm) Mehrpreis für lackierte Glashalteleisten angelehnt an RAL _____	01.03.2013 –	3091569 3089802	Stück _____ _____	
	Aluminium-Glashalteleiste NPS 6 Füllungsdicke 6 mm, Polycarbonatscheibe Länge _____ mm (max. 6000 mm) Mehrpreis für lackierte Glashalteleisten angelehnt an RAL _____	01.03.2013 –	3091570 3089802	Stück _____ _____	
	Kunststoff-Glashalteleiste NKS 6 Füllungsdicke 6 mm, Polycarbonatscheibe Länge _____ mm (max. 6000 mm)	01.03.2013 –	3091571	Stück _____ _____	
	Aluminium-Glashalteleiste NPS 16 Füllungsdicke 16 mm, Doppelscheibe 16 mm, PU-Füllung 16 mm (nicht lackiert) Länge _____ mm (max. 6000 mm) Mehrpreis für lackierte Glashalteleisten angelehnt an RAL _____	01.03.2013 –	3091572 3089802	Stück _____ _____	
	Aluminium-Glashalteleiste NFS 16 Füllungsdicke 16 mm, bei thermischer Trennung, Doppelscheibe, Polycarbonatscheibe, Steg- Mehrfachplatte und PU-Füllung (lackiert) für lackierte Füllungen Länge _____ mm (max. 6000 mm) Mehrpreis für lackierte Glashalteleisten angelehnt an RAL _____	01.03.2013 –	3091573 3089802	Stück _____ _____	

+² Mehrpreis für Füllungen im Vorzugsbunnton und RAL nach Wahl, siehe Seite 180 – 181. Geben Sie die Artikelnummer des RAL-Farbtons an.

BESTELLUNG	Kunden-Nr.: _____	Bestell-Nr. / Kommission: _____	*Angaben vom Typenschild	
	Kundenname: _____		Auftrags-Nr.: _____	Tor-Nr.: _____
	Versandanschrift: _____		Produkt-Nr.: _____	Typ: _____
			Baujahr: _____	
	Datum und Ort: _____		Stempel und Unterschrift	

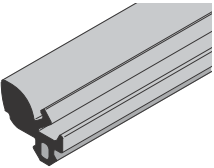
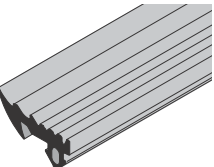
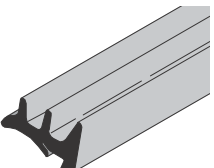
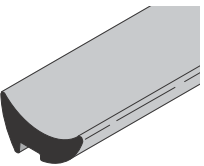
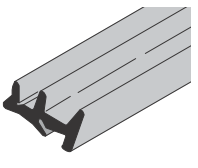

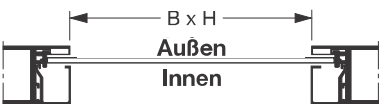
6. Zubehör für Torglieder

Artikel	Beschreibung	Produktionszeitraum	Art.-Nr.	Menge	€
	Kunststoff-Glashalteleisten NKS 16 Füllungsdicke 16 mm, Doppelscheibe, Polycarbonatscheibe, Steg-Mehrfachplatte, PU-Isolierung Länge _____ mm (max. 6000 mm)	01.03.2013–	3091574	Stück _____	
	Aluminium-Glashalteleiste NES 26 Füllungsdicke 26 mm, Echtglas / Echtglas Argon für Bautiefe 42 Länge _____ mm (max. 6000 mm) Mehrpreis für lackierte Glashalteleisten angelehnt an RAL _____	01.03.2013–	3091575 3089802	Stück _____ _____	
	Aluminium-Glashalteleiste GA001 Füllungsdicke 26 oder 51 mm Kunststoffscheiben Bautiefe 42,67 und Vitraplan / PU-Füllungen (kein Echtglas) Länge _____ mm (max. 6000 mm) Mehrpreis für lackierte Glashalteleisten angelehnt an RAL _____	01.03.2013–	3092303 3089802	Stück _____ _____	
	Aluminium-Glashalteleiste GA002 Echtglas, Bautiefe 67 Länge _____ mm (max. 6000 mm) Mehrpreis für lackierte Glashalteleisten angelehnt an RAL _____	01.04.2014–	3093363 3089802	Stück _____ _____	
	Kunststoff-Glashalteleisten NKS 26 Füllungsdicke 26 oder 51 mm, Kunststoffscheiben Bautiefe 42,67 und Vitraplan / PU-Füllungen Länge _____ mm (max. 6000 mm)	01.03.2013–	3085749	Stück _____	
	Füllungsdichtung, außen HG050 APU / ALR F42 S-Line Länge _____ mm	01.03.2013–	3082231	Stück _____	

+2 Mehrpreis für Füllungen im Vorzugsbunton und RAL nach Wahl, siehe Seite 180–181. Geben Sie die Artikelnummer des RAL-Farbtönen an.

BESTELLUNG	Kunden-Nr.: _____	Bestell-Nr. / Kommission: _____	*Angaben vom Typenschild	
	Kundenname: _____		Auftrags-Nr.: _____	Tor-Nr.: _____
	Versandanschrift: _____		Produkt-Nr.: _____	Typ: _____
	Datum und Ort: _____		Baujahr: _____	Stempel und Unterschrift _____




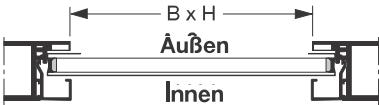
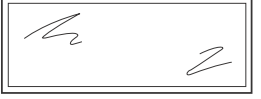
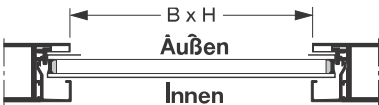
6. Zubehör für Torglieder

Artikel	Beschreibung	Produktionszeitraum	Art.-Nr.	Menge	€
	Füllungsdichtung, außen HG068 Aluminium-Rohrprofile, Bautiefe 42 mm Länge _____ mm	01.03.2013 –	3091576	Stück _____	
	Füllungsdichtung, außen HG069 Aluminium-Rohrprofile, Bautiefe 42 mm (für Echtglas und Streckgitter) Länge _____ mm	01.03.2013 –	3091577	Stück _____	
	* Stachelkeildichtung, innen HG008 für Streckgitter Länge _____ mm	01.03.2013 –	3045680	Stück _____	
	* Stachelkeildichtung, innen HG062 Länge _____ mm	01.03.2013 –	3091314	Stück _____	
	* Stachelkeildichtung, innen HG076 für sonstige Füllungen Länge _____ mm	01.03.2013 –	3092081	Stück _____	
	*  lichte Durchsicht angeben: B _____ mm x H _____ mm Kunststoffscheibe, einfach, klar 3 mm, FK Polycarbonatscheibe, einfach, klar 6 mm, P Einfachscheibe aus VSG, klar 6 mm, VG	01.03.2013 – 01.03.2013 – 01.03.2013 –	3095225 3095228 3062079	Stück _____ _____ _____	

+2 Mehrpreis für Füllungen im Vorzugsbuntton und RAL nach Wahl, siehe Seite 180 – 181. Geben Sie die Artikelnummer des RAL-Farbtönen an.

BESTELLUNG	Kunden-Nr.: _____	Bestell-Nr. / Kommission: _____	*Angaben vom Typenschild	
	Kundenname: _____		Auftrags-Nr.: _____	Tor-Nr.: _____
	Versandanschrift: _____		Produkt-Nr.: _____	Typ: _____
	Datum und Ort: _____		Baujahr: _____	Stempel und Unterschrift _____

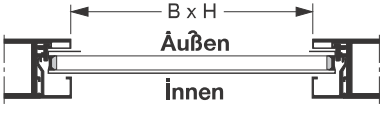

6. Zubehör für Torglieder

Artikel	Beschreibung	Produktionszeitraum	Art.-Nr.	Menge	€
* 	 <p>lichte Durchsicht angeben: B _____ mm x H _____ mm</p> <p>Kunststoffscheibe, einfach, Kristallstruktur, 3 mm, KR</p>	01.03.2013–	3095227	_____ Stück	
	 <p>lichte Durchsicht angeben: B _____ mm x H _____ mm</p> <p>Steg-Mehrfachplatte 16 mm, S</p>	01.03.2013–	3095232	_____ Stück	
* 	 <p>lichte Durchsicht angeben: B _____ mm x H _____ mm</p> <p>Kunststoff-Doppelscheibe 26 mm klar, S2 grau getönt, A2 braun getönt, B2 weiß getönt (opal), M2</p> <p>Polycarbonat-Doppelscheibe 26 mm klar, C2</p> <p>ESG-Doppelscheibe 26 mm klar, E2 klar, Klima, G2</p>	01.03.2013– 01.03.2013– 01.03.2013– 01.03.2013– 01.03.2013– 01.03.2013– 01.03.2013–	3095243 3095246 3095247 3095248 3095249 3090382 3090527	_____ _____ _____ _____ _____ _____ _____	

+² Mehrpreis für Füllungen im Vorzugsbunton und RAL nach Wahl, siehe Seite 180–181. Geben Sie die Artikelnummer des RAL-Farbtons an.

BESTELLUNG	Kunden-Nr.: _____	Bestell-Nr. / Kommission: _____	*Angaben vom Typenschild	
	Kundenname: _____		Auftrags-Nr.: _____	Tor-Nr.: _____
	Versandanschrift: _____		Produkt-Nr.: _____	Typ: _____
	Datum und Ort: _____		Baujahr: _____	Stempel und Unterschrift _____

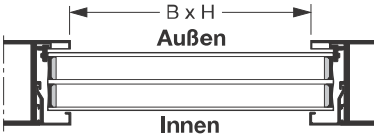
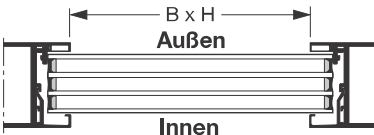
6. Zubehör für Torglieder

Artikel	Beschreibung	Produktionszeitraum	Art.-Nr.	Menge	€
*	 <p>lichte Durchsicht angeben: B _____ mm x H _____ mm</p> <p>Kunststoff-Doppelscheibe, Kristallstruktur 26 mm, R2 26 mm, U2</p>	01.03.2013 – 31.03.2016 01.04.2016 –	3095244 3095245	Stück _____ _____	
*	 <p>lichte Durchsicht angeben: B _____ mm x H _____ mm</p> <p>Kunststoff-Dreifachscheibe 26 mm klar, S3 Kristall, R3 Kristall, U3 grau getönt, A3 braun getönt, B3 weiß getönt (opal), M3</p>	01.03.2013 – 01.04.2014 – 31.03.2016 01.04.2016 – 01.03.2013 – 01.03.2013 – 01.03.2013 –	3095250 3095251 3095252 3095253 3095254 3095255	Stück _____ _____ _____ _____ _____ _____	

+² Mehrpreis für Füllungen im Vorzugsbunton und RAL nach Wahl, siehe Seite 180 – 181. Geben Sie die Artikelnummer des RAL-Farbtons an.

BESTELLUNG	Kunden-Nr.: _____	Bestell-Nr. / Kommission: _____	*Angaben vom Typenschild	
	Kundenname: _____		Auftrags-Nr.: _____	Tor-Nr.: _____
	Versandanschrift: _____		Produkt-Nr.: _____	Typ: _____
			Baujahr: _____	
	Datum und Ort: _____		Stempel und Unterschrift	


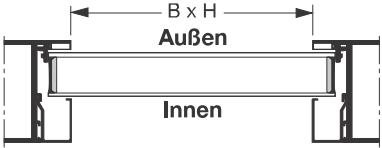
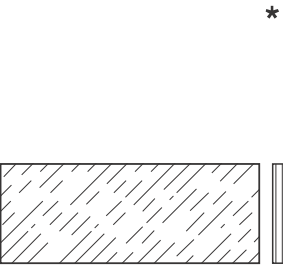

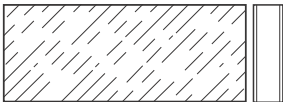

6. Zubehör für Torglieder

Artikel	Beschreibung	Produktionszeitraum	Art.-Nr.	Menge	€
*	 <p>lichte Durchsicht angeben: B _____ mm x H _____ mm</p> <p>Kunststoff-Dreifachscheibe 51 mm Bautiefe 67</p> <p>klar, S3 Kristall, R3 Kristall, U3 grau getönt, A3 braun getönt, B3 weiß getönt (opal), M3</p>	01.04.2014– 01.04.2014–31.03.2016 01.04.2016– 01.04.2014– 01.04.2014– 01.04.2014–	3095259 3095260 3095261 3095262 3095263 3095264	Stück _____ _____ _____ _____ _____ _____	
*	 <p>lichte Durchsicht angeben: B _____ mm x H _____ mm</p> <p>Kunststoff-Vierfachscheibe 51 mm</p> <p>klar, S4 Kristall, R4 Kristall, U4 grau getönt, A4 braun getönt, B4 weiß getönt (opal), M4</p>	01.04.2014– 01.04.2014–31.03.2016 01.04.2016– 01.04.2014– 01.04.2014– 01.04.2014–	3095265 3095266 3095267 3095268 3095269 3095270	Stück _____ _____ _____ _____ _____ _____	

+² Mehrpreis für Füllungen im Vorzugsbunton und RAL nach Wahl, siehe Seite 180–181. Geben Sie die Artikelnummer des RAL-Farbtons an.

BESTELLUNG	Kunden-Nr.: _____	Bestell-Nr. / Kommission: _____	*Angaben vom Typenschild	
	Kundenname: _____		Auftrags-Nr.: _____	Tor-Nr.: _____
	Versandanschrift: _____		Produkt-Nr.: _____	Typ: _____
	Datum und Ort: _____		Baujahr: _____	Stempel und Unterschrift _____








6. Zubehör für Torglieder

Artikel	Beschreibung	Produktionszeitraum	Art.-Nr.	Menge	€
<p>*</p>  <p>lichte Durchsicht angeben: B _____ mm x H _____ mm</p> <p>Kunststoffscheibe Bautiefe 80, klar, 45 mm</p> <p>Doppelscheibe, K2 Dreifachscheibe, K3 Vierfachscheibe, K4</p>	 <p>lichte Durchsicht angeben: B _____ mm x H _____ mm</p> <p>PU-Füllung, 26 mm</p> <p>Aluminium eloxiert, glatt, XU Stucco geprägt, FU angelehnt an RAL _____</p>	<p>01.03.2013 – 31.03.2014 01.03.2013 – 31.03.2014 01.03.2013 – 31.03.2014</p>	<p>3095256 3095257 3095258</p>	<p>Stück _____ _____ _____</p>	
<p>*</p>  <p>lichte Durchsicht angeben: B _____ mm x H _____ mm</p> <p>PU-Füllung, 26 mm</p> <p>Aluminium eloxiert, glatt, XU Stucco geprägt, FU angelehnt an RAL _____</p>	 <p>lichte Durchsicht angeben: B _____ mm x H _____ mm</p> <p>PU-Füllung, 51 mm</p> <p>Aluminium eloxiert, glatt, XU Stucco geprägt, FU angelehnt an RAL _____</p>	<p>01.03.2013 – 01.03.2013 –</p>	<p>3095235 3095236</p>	<p>Stück _____ _____ _____</p>	
<p>*</p>  <p>lichte Durchsicht angeben: B _____ mm x H _____ mm</p> <p>PU-Füllung, 51 mm</p> <p>Aluminium eloxiert, glatt, XU Stucco geprägt, FU angelehnt an RAL _____</p>	 <p>lichte Durchsicht angeben: B _____ mm x H _____ mm</p> <p>PU-Füllung, 51 mm</p> <p>Aluminium eloxiert, glatt, XU Stucco geprägt, FU angelehnt an RAL _____</p>	<p>01.04.2014 – 01.04.2014 –</p>	<p>3095237 3095238</p>	<p>Stück _____ _____ _____</p>	

+2 Mehrpreis für Füllungen im Vorzugsbunton und RAL nach Wahl, siehe Seite 180 – 181. Geben Sie die Artikelnummer des RAL-Farbtönen an.

BESTELLUNG	Kunden-Nr.:	Bestell-Nr. / Kommission:	*Angaben vom Typenschild	
	Kundenname:		Auftrags-Nr.:	Tor-Nr.:
	Versandanschrift:		Produkt-Nr.:	Typ:
	Datum und Ort:		Baujahr:	
			Stempel und Unterschrift	

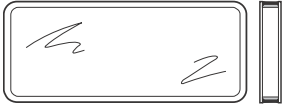

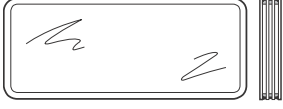


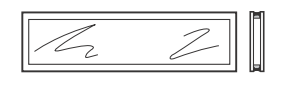


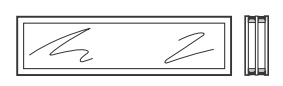
6. Zubehör für Torglieder

Artikel	Beschreibung	Produktionszeitraum	Art.-Nr.	Menge	€
	 <p>lichte Durchsicht angeben: B _____ mm x H _____ mm</p> <p>Streckgitter Edelstahl, SE</p>	01.03.2013–	3095230	Stück _____	
	 <p>lichte Durchsicht angeben: B _____ mm x H _____ mm</p> <p>Lochblech aus Edelmetall, LB, Lochung 8 mm</p>	01.03.2013–	3095231	Stück _____	
	<p>Druckgussrahmen für Sandwich- Verglasung Typ A angelehnt an RAL 9011, für doppelwandige Torglieder 42 mm</p> <p>für Tore mit Sicke für Tore ohne Sicke</p>	01.03.2013– 01.03.2013–	3091301 • 3091302 •	Stück _____ _____	
	<p>Kunststoff-Doppelscheibe Bautiefe 42, klar, für Sandwich- Verglasung Typ A</p> <p>26 mm 26 mm, Polycarbonat</p>	01.03.2013– 01.03.2013–	3090821 • 3090823 •	Stück _____ _____	
	<p>Druckgussrahmen für Sandwich- Verglasung Typ A angelehnt an RAL 9011 für doppelwandige Torglieder, 67 mm</p> <p>für Tore mit Sicke für Tore ohne Sicke</p>	01.04.2014– 01.04.2014–	3094061 • 3094062 •	Stück _____ _____	

+² Mehrpreis für Füllungen im Vorzugsbunton und RAL nach Wahl, siehe Seite 180–181. Geben Sie die Artikelnummer des RAL-Farbtons an.

BESTELLUNG	Kunden-Nr.: _____	Bestell-Nr. / Kommission: _____	*Angaben vom Typenschild	
	Kundenname: _____		Auftrags-Nr.: _____	Tor-Nr.: _____
	Versandanschrift: _____		Produkt-Nr.: _____	Typ: _____
	Datum und Ort: _____		Baujahr: _____	Stempel und Unterschrift _____


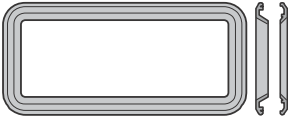



6. Zubehör für Torglieder

Artikel	Beschreibung	Produktionszeitraum	Art.-Nr.	Menge	€
	Kunststoff-Zweifachscheibe Bautiefe 67, klar, für Sandwich- Verglasung Typ A, 51 mm	01.04.2014 – 28.02.2017	3091874 •	Stück _____	
	Kunststoff-Dreifachscheibe Bautiefe 67, klar, für Sandwich- Verglasung Typ A, 51 mm	01.04.2014 –	3091875 •	Stück _____	
	Kunststoff-Vierfachscheibe Bautiefe 67, klar, für Sandwich- Verglasung Typ A, 51 mm	01.04.2014 –	3091876 •	Stück _____	
	Druckgussrahmen für Sandwich- Verglasung Typ A, lackiert, für doppelwandige Torglieder angelehnt an RAL _____	01.03.2017 –	3095181 •	Stück _____	
	Kunststoffrahmen Typ D für doppelwandige Torglieder, Bautiefe 42 für Tore mit Sicke für Tore ohne Sicke	01.03.2013 – 01.03.2013 –	3065217 • 3086141 •	Stück _____ _____	
	Kunststoff-Doppelscheibe klar / klar, für Verglasung Typ D, 16 mm, Bautiefe 42	01.03.2013 –	3092754 •	Stück _____	
	Kunststoffrahmen Typ D für doppelwandige Torglieder, Bautiefe 67 für Tore mit Sicke für Tore ohne Sicke	01.04.2014 – 01.04.2014 –	3094063 • 3094064 •	Stück _____ _____	
	Kunststoff-Doppelscheibe Bautiefe 67, klar, für Verglasung Typ D, 41,5 mm	01.04.2014 – 28.02.2017	3091509 •	Stück _____	
	Kunststoff-Dreifachscheibe Bautiefe 67, klar, für Verglasung Typ D, 41,5 mm	01.04.2014 –	3091510 •	Stück _____	

+2 Mehrpreis für Füllungen im Vorzugsbunton und RAL nach Wahl, siehe Seite 180 – 181. Geben Sie die Artikelnummer des RAL-Farbtönen an.

BESTELLUNG	Kunden-Nr.: _____	Bestell-Nr. / Kommission: _____	*Angaben vom Typenschild	
			Auftrags-Nr.: _____	Tor-Nr.: _____
	Kundenname: _____		Produkt-Nr.: _____	Typ: _____
	Versandanschrift: _____		Baujahr: _____	
Datum und Ort: _____		Stempel und Unterschrift		

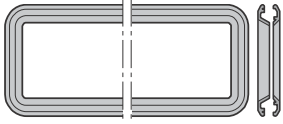

6. Zubehör für Torglieder

Artikel	Beschreibung	Produktionszeitraum	Art.-Nr.	Menge	€
	Kunststoffrahmen Typ D lackiert, für doppelwandige Torglieder, angelehnt an RAL _____	01.03.2017–	3095182 •	Stück _____	
	Druckgussrahmen für Sandwich- Verglasung Typ A für doppelwandige Torglieder, 80 mm, angelehnt an RAL 9011 _____ (mit Schrauben)	01.03.2013–31.03.2014	3091312 •	Stück _____	
	Kunststoff-Doppelscheibe für doppelwandige Torglieder, 80 mm, klar, für Sandwich- Verglasung Typ A, 64 mm	01.03.2013–31.03.2014	3090838 •	Stück _____	
	Kunststoff-Dreifachscheibe für doppelwandige Torglieder 80 mm, klar, für Sandwich-Verglasung Typ A, 64 mm	01.03.2013–31.03.2014	3090839 •	Stück _____	
	Kunststoff-Vierfachscheibe für doppelwandige Torglieder 80 mm, klar, für Sandwich-Verglasung Typ A, 64 mm	01.03.2013–31.03.2014	3090840 •	Stück _____	

+² Mehrpreis für Füllungen im Vorzugsbunton und RAL nach Wahl, siehe Seite 180–181. Geben Sie die Artikelnummer des RAL-Farbtönen an.

BESTELLUNG	Kunden-Nr.: _____	Bestell-Nr. / Kommission: _____	*Angaben vom Typenschild	
			Auftrags-Nr.: _____	Tor-Nr.: _____
	Kundenname: _____		Produkt-Nr.: _____	Typ: _____
	Versandanschrift: _____		Baujahr: _____	
Datum und Ort: _____		Stempel und Unterschrift _____		



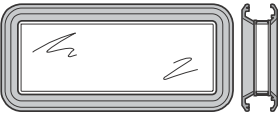
6. Zubehör für Torglieder

Artikel	Beschreibung	Produktionszeitraum	Art.-Nr.	Menge	€	
	Sandwich-Verglasung komplett Typ A, für doppelwandige Torglieder 42 mm, Druckgussrahmen, angelehnt an RAL 9011 Kunststoff-Doppelscheibe, klar für Tore mit Sicke für Tore ohne Sicke Polycarbonat / Kunststoff-Doppelscheibe, klar für Tore mit Sicke für Tore ohne Sicke Sandwich-Verglasung komplett, Typ A, für doppelwandige Torglieder 42, Druckgussrahmen lackiert Kunststoff-Doppelscheibe, klar Polycarbonat / Kunststoff-Doppelscheibe, klar	 01.03.2013 – 01.03.2013 – 01.03.2013 – 01.03.2013 –	 3091303 • 3091304 • 3091305 • 3091306 • 3095183 • 3095184 •	Stück _____ _____ _____ _____ _____ _____		
		Sandwich-Verglasung komplett Typ A, für doppelwandige Torglieder 42 mm, Kunststoffrahmen, Kunststoff-Doppelscheibe, klar, 33 mm für Tore mit Sicke für Tore ohne Sicke	01.03.2013 – 01.03.2013 –	3057711 • 3057712 •	_____ _____	

+² Mehrpreis für Füllungen im Vorzugsbunnton und RAL nach Wahl, siehe Seite 180 – 181. Geben Sie die Artikelnummer des RAL-Farbtönen an.

BESTELLUNG	Kunden-Nr.: _____	Bestell-Nr. / Kommission: _____	*Angaben vom Typenschild	
	Kundenname: _____		Auftrags-Nr.: _____	Tor-Nr.: _____
	Versandanschrift: _____		Produkt-Nr.: _____	Typ: _____
	Datum und Ort: _____		Baujahr: _____	Stempel und Unterschrift _____

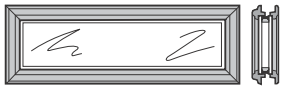
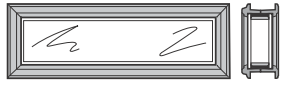
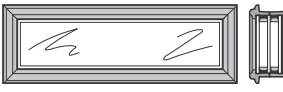
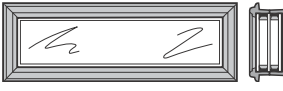

6. Zubehör für Torglieder

Artikel	Beschreibung	Produktionszeitraum	Art.-Nr.	Menge	€
	Sandwich-Verglasung komplett Typ A, für doppelwandige Torglieder 67 mm, Druckgussrahmen angelehnt an RAL 9011, Kunststoff-Doppelscheibe, klar				
	Kunststoff-Doppelscheibe, klar für Tore mit Sicke für Tore ohne Sicke	01.04.2014 – 28.02.2017 01.04.2014 – 28.02.2017	3093284 • 3093285 •	_____ _____	
	Kunststoff-Dreifachscheibe, klar für Tore mit Sicke für Tore ohne Sicke	01.04.2014 – 01.04.2014 –	3093286 • 3093287 •	_____ _____	
	Kunststoff-Vierfachscheibe, klar für Tore mit Sicke für Tore ohne Sicke	01.04.2014 – 01.04.2014 –	3093288 • 3093289 •	_____ _____	
	Sandwich-Verglasung komplett Typ A, für doppelwandige Torglieder 67, Druckgussrahmen lackiert Kunststoff-Dreifachscheibe, klar Polycarbonat / Kunststoff-Vierfachscheibe, klar	01.03.2017 – 01.03.2017 –	3095185 3095186	_____ _____	
	Sandwich-Verglasung komplett Typ A, für doppelwandige Torglieder 80 mm, Druckgussrahmen angelehnt an RAL 9011				
	mit Kunststoff-Doppelscheibe, klar	01.03.2013 – 31.03.2014	3091309 •	_____	
	mit Kunststoff-Dreifachscheibe, klar	01.03.2013 – 31.03.2014	3091310 •	_____	
	mit Kunststoff-Vierfachscheibe, klar	01.03.2013 – 31.03.2014	3091311 •	_____	

+² Mehrpreis für Füllungen im Vorzugsbuntton und RAL nach Wahl, siehe Seite 180 – 181. Geben Sie die Artikelnummer des RAL-Farbtons an.

BESTELLUNG	Kunden-Nr.: _____	Bestell-Nr. / Kommission: _____	*Angaben vom Typenschild	
	Kundenname: _____		Auftrags-Nr.: _____	Tor-Nr.: _____
	Versandanschrift: _____		Produkt-Nr.: _____	Typ: _____
	Datum und Ort: _____		Baujahr: _____	Stempel und Unterschrift _____

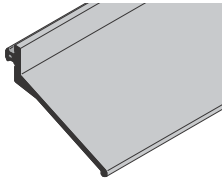
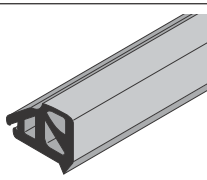
6. Zubehör für Torglieder

Artikel	Beschreibung	Produktionszeitraum	Art.-Nr.	Menge	€
	Sandwich-Verglasung komplett Typ D, für doppelwandige Torglieder 42 mm, Kunststoffrahmen, Kunststoff-Doppelscheibe, klar für Tore mit Sicke für Tore ohne Sicke	01.03.2013 – 01.03.2013 –	3087587 • 3087588 •	_____ _____	
	Sandwich-Verglasung komplett Typ D, für doppelwandige Torglieder 42, Kunststoffrahmen lackiert Kunststoff-Doppelscheibe, klar	01.03.2017 –	3095187	_____	
	Sandwich-Verglasung komplett Typ D, für doppelwandige Torglieder 67 mm, Kunststoffrahmen angelehnt an RAL 9011, Kunststoff-Zweifachscheibe, klar für Tore mit Sicke für Tore ohne Sicke	01.04.2014 – 28.02.2017 01.04.2014 – 28.02.2017	3093290 • 3093291 •	_____ _____	
	 Kunststoff-Dreifachscheibe, klar für Tore mit Sicke für Tore ohne Sicke	01.04.2014 – 01.04.2014 –	3093292 • 3093293 •	_____ _____	
	Sandwich-Verglasung komplett Typ D, für doppelwandige Torglieder 67, Kunststoffrahmen lackiert Kunststoff-Dreifachscheibe, klar	01.03.2017 –	3095188 •	_____	
	Sandwich-Verglasung komplett Typ E, für doppelwandige Torglieder 42 mm, Kunststoffrahmen, Kunststoff-Doppelscheibe, klar für Tore mit Sicke für Tore ohne Sicke	01.03.2013 – 01.03.2013 –	3057715 • 3057716 •	_____ _____	

+2 Mehrpreis für Füllungen im Vorzugsbunton und RAL nach Wahl, siehe Seite 180 – 181. Geben Sie die Artikelnummer des RAL-Farbtönen an.

BESTELLUNG	Kunden-Nr.: _____	Bestell-Nr. / Kommission: _____	*Angaben vom Typenschild	
	Kundenname: _____		Auftrags-Nr.: _____	Tor-Nr.: _____
	Versandanschrift: _____		Produkt-Nr.: _____	Typ: _____
	Datum und Ort: _____		Baujahr: _____	Stempel und Unterschrift _____

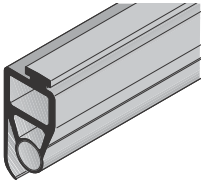
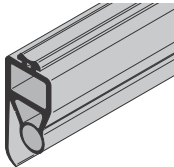

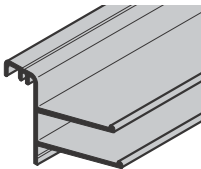
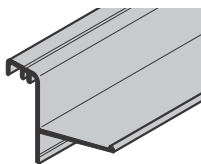
6. Zubehör für Torglieder

Artikel	Beschreibung	Produktionszeitraum	Art.-Nr.	Menge	€
	Sturzdichtung HG004, Bautiefe 42/67 Länge _____ mm für Torglied Aluminium	01.03.2013–	3045681	Stück _____	
	Sturzdichtung HG057, ThermoFrame, Bautiefe 42 Länge _____ mm (max. 8000 mm)	01.03.2013–	3090368	Stück _____	
	Sturzdichtung HG051 ALR / APU F42 S-Line Länge _____ mm	01.03.2013–31.03.2015	3082232	Stück _____	
	Sturzprofil HG061, ThermoFrame ALR / APU F42 S-Line Länge _____ mm (max. 10050 mm)	01.03.2013–31.03.2015	3090370	Stück _____	
	Sturzprofil HG060 für Bautiefe 80 Länge _____ mm (max. 10050 mm)	01.03.2013–31.03.2014	3090369	Stück _____	
	Zwischendichtung HG016 Länge _____ mm	01.03.2013–	3045684	Stück _____	
	Zwischendichtung HG013 bei thermischer Trennung Länge _____ mm	01.03.2013–	3045685	Stück _____	

+² Mehrpreis für Füllungen im Vorzugsbunton und RAL nach Wahl, siehe Seite 180–181. Geben Sie die Artikelnummer des RAL-Farbtons an.

BESTELLUNG	Kunden-Nr.: _____	Bestell-Nr. / Kommission: _____	*Angaben vom Typenschild	
	Kundenname: _____		Auftrags-Nr.: _____	Tor-Nr.: _____
	Versandanschrift: _____		Produkt-Nr.: _____	Typ: _____
	Datum und Ort: _____		Baujahr: _____	
			Stempel und Unterschrift	

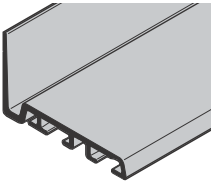
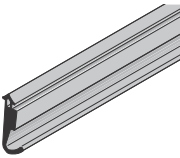
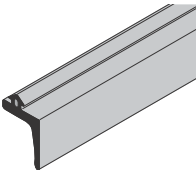
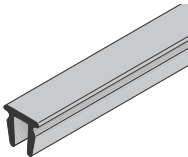
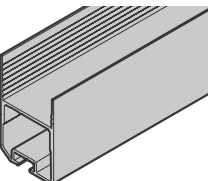
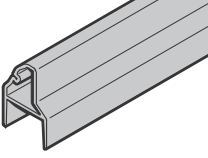
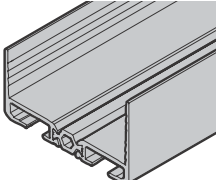
6. Zubehör für Torglieder

Artikel	Beschreibung	Produktionszeitraum	Art.-Nr.	Menge	€
	Bodendichtung HG 033 Länge _____ mm	01.03.2013 –	3064443	Stück _____	
	Bodendichtung HG071, am Torblatt außen (Optosensoren) für Bautiefe 67 Länge _____ mm	01.04.2014 –	3093294	Stück _____	
	Bodendichtung HG074, am Torblatt innen für Bautiefe 67 Länge _____ mm	01.04.2014 –	3093366	Stück _____	
	Sturzdichtung HG072, ThermoFrame, Bautiefe 67 Länge _____ mm	01.04.2014 –	3093296	Stück _____	
	Sturzdichtung HG077, Bautiefe 67 Länge _____ mm für Torglied PU	01.04.2014 –	3093297	Stück _____	
	Aufnahmeschiene für Bodendichtung, Bautiefe 42 Länge _____ mm Bohrschraube 3,5 x 9,5 verzinkt	01.03.2013 –	3041117 3041298	Stück _____ _____	
	Aufnahmeschiene für Bodendichtung, Bautiefe 67 (2 x / pro Tor) Länge _____ mm Bohrschraube 3,5 x 9,5 verzinkt	01.04.2014 –	3093598 3041298	Stück _____ _____	

+² Mehrpreis für Füllungen im Vorzugsbuntton und RAL nach Wahl, siehe Seite 180 – 181. Geben Sie die Artikelnummer des RAL-Farbtönen an.

BESTELLUNG	Kunden-Nr.: _____	Bestell-Nr. / Kommission: _____	*Angaben vom Typenschild	
	Kundenname: _____		Auftrags-Nr.: _____	Tor-Nr.: _____
	Versandanschrift: _____		Produkt-Nr.: _____	Typ: _____
	Datum und Ort: _____		Baujahr: _____	Stempel und Unterschrift _____

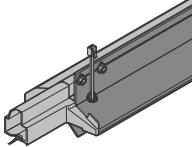
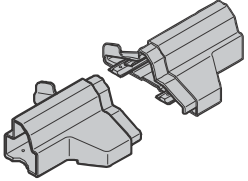
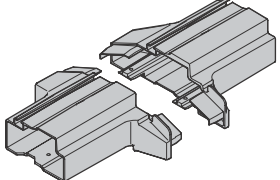
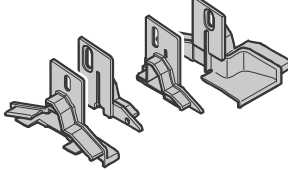
6. Zubehör für Torglieder

Artikel	Beschreibung	Produktionszeitraum	Art.-Nr.	Menge	€
	Bodenprofil Bautiefe 80 Länge _____ mm (max. 10050 mm)	01.03.2013 – 31.03.2014	3090371	Stück _____	
	Anschlagdichtung HG014 seitlich Länge _____ mm	01.03.2013 –	3046482	Stück _____	
	Schwellendichtung HG040 für Schlupftür mit Stolperschwelle Länge _____ mm	01.03.2013 –	3070039	Stück _____	
	Türdichtung HG039 unten, für Schlupftür ohne Stolperschwelle Länge _____ mm	01.03.2013 –	3064281	_____	
	Schwellendichtung HG037 unten, für Schlupftür ohne Stolperschwelle Länge _____ mm	01.03.2013 –	3064282	Stück _____	
	Abschlussprofil NF 91 unten 8100 mm Länge _____ mm	01.03.2013 –	3093557 •	Stück _____	
		01.03.2013 –	3046477	_____	
	Höhenkürzungsprofil NF 96 8100 mm Länge _____ mm	01.03.2013 –	3082175 •	Stück _____	
		01.03.2013 –	3062983	_____	
	Abschlussprofil AP002 7100 mm Länge _____ mm	01.04.2014 –	3091970 •	Stück _____	
		01.04.2014 –	3093536	_____	

+² Mehrpreis für Füllungen im Vorzugsbunton und RAL nach Wahl, siehe Seite 180 – 181. Geben Sie die Artikelnummer des RAL-Farbtönen an.

BESTELLUNG	Kunden-Nr.: _____	Bestell-Nr. / Kommission: _____	*Angaben vom Typenschild	
	Kundenname: _____		Auftrags-Nr.: _____	Tor-Nr.: _____
	Versandanschrift: _____		Produkt-Nr.: _____	Typ: _____
	Datum und Ort: _____		Baujahr: _____	
			Stempel und Unterschrift	

6. Zubehör für Torglieder

Artikel	Beschreibung	Produktionszeitraum	Art.-Nr.	Menge	€
	<p>* Schwellenprofil mit Bodendichtung und Sockelendstücken (mit Schrauben)</p> <p>Bautiefe 42 bis Torbreite 5500 mm ab Torbreite 5510 mm</p> <p>Bautiefe 67 bis Torbreite 5500 mm ab Torbreite 5510 mm (max. 8000 mm)</p>	<p>01.03.2013 – 01.03.2013 –</p> <p>01.04.2014 – 01.04.2014 –</p>	<p>3090372 3090374 3093994 3093995</p>	<p>Stück _____ _____ _____ _____</p>	
	<p>* Bodendichtung HG044 für Schlupftüre gelocht mit 6-poliger Systemleitung</p> <p>Länge _____ mm Blechschraube 4,2 x 13, mit Linsenkopf und Torx Edelstahl</p>	<p>01.03.2013 –</p>	<p>3064283 3065933</p>	<p>Stück _____ _____</p>	
	 <p>Set: Sockelendstücke für Schlupftür ohne Stolperschwelle, Bautiefe 42</p>	<p>01.03.2013 –</p>	<p>3093358 •</p>	<p>Stück _____</p>	
	 <p>Set: Sockelendstücke für Schlupftür ohne Stolperschwelle, Bautiefe 67</p>	<p>01.04.2014 –</p>	<p>3092663 •</p>	<p>Stück _____</p>	
 <p>Set: Türsockelkappen und Verschlusskappen für Schlupftür ohne Stolperschwelle</p> <p>DIN rechts DIN links ab Torbreite 4510 mm DIN rechts DIN links</p>	<p>01.03.2013 – 01.03.2013 –</p> <p>01.03.2013 – 01.03.2013 –</p>	<p>3091751 • 3091750 • 3091947 • 3091946 •</p>	<p>Stück _____ _____ _____ _____</p>		

+2 Mehrpreis für Füllungen im Vorzugsbuntton und RAL nach Wahl, siehe Seite 180 – 181. Geben Sie die Artikelnummer des RAL-Farbtönen an.

BESTELLUNG	Kunden-Nr.: _____		Bestell-Nr.: _____	
	Kundenname: _____			
	Versandanschrift: _____			
	Ort und Datum: _____		Stempel und Unterschrift _____	

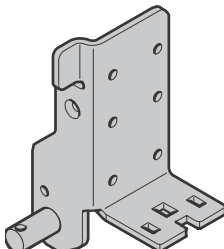
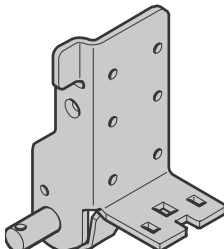
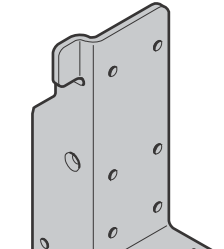
6. Zubehör für Torglieder

Artikel	Beschreibung	Produktionszeitraum	Art.-Nr.	Menge	€
	Set: Türsockelkappen für Schlupftürtor ohne Stolperschwelle, Bautiefe 67 DIN rechts DIN links	01.04.2014– 01.04.2014–	3092665 • 3092664 •	Stück _____ _____	
	Sockelversteifung für Schlupftür ohne Stolperschwelle (nur ALR unterste Sektion)	01.03.2013–	3065418 •	Stück _____	
	Lüftungsgitter 26 mm , ALR F42, ALR F42/Thermo 42 mm , SPU F42, APU F42/Thermo	01.03.2013– 01.03.2013–	3046722 • 3041072 •	Stück _____ _____	
	Deckschieber	01.03.2013–	3021556 •	Stück _____	

+² Mehrpreis für Füllungen im Vorzugsbunton und RAL nach Wahl, siehe Seite 180–181. Geben Sie die Artikelnummer des RAL-Farbtons an.

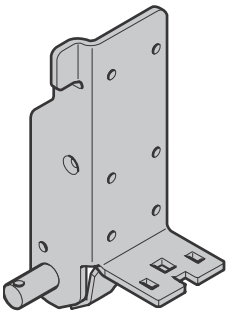
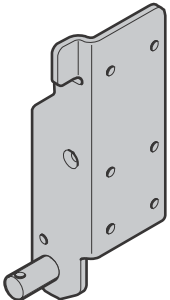
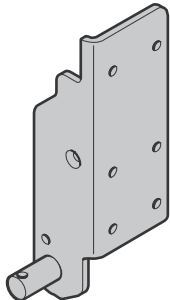
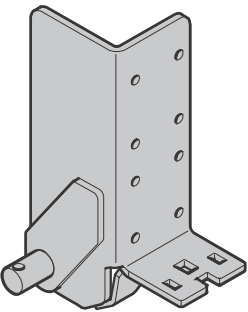
BESTELLUNG	Kunden-Nr.: _____	Bestell-Nr. / Kommission: _____	*Angaben vom Typenschild	
			Auftrags-Nr.: _____	Tor-Nr.: _____
	Kundenname: _____		Produkt-Nr.: _____	Typ: _____
	Versandanschrift: _____		Baujahr: _____	
Datum und Ort: _____		Stempel und Unterschrift _____		

7. Beschlagteile für Torglieder

Artikel	Beschreibung	Produktionszeitraum	Art.-Nr.	Menge	€		
	Aufsetzstück, Bautiefe 42 Beschlag N, ND, NS, NB, L, LD bis 400 kg Torblattgewicht rechts, verzinkt links, verzinkt Blechschraube A 6,5 x 20, GEOMET rechts, Edelstahl links, Edelstahl Blechschraube A 6,5 x 19, Edelstahl	01.03.2013 – 01.03.2013 –	3040503 •	Stück			
			3040504 •	_____			
				01.03.2013 – 01.03.2013 –	3095154 •	_____	
					3072267 •	_____	
				01.03.2013 – 01.03.2013 –	3072268 •	_____	
					3095155 •	_____	
	Aufsetzstück verstärkt, Bautiefe 42 Beschlag N, ND, NS, NB, L, LD ab 401 kg Torblattgewicht rechts, verzinkt links, verzinkt Blechschraube A 6,5 x 20, GEOMET rechts, Edelstahl links, Edelstahl Blechschraube A 6,5 x 19, Edelstahl	01.03.2013 – 01.03.2013 –	3044676 •	Stück			
			3044677 •	_____			
				01.03.2013 – 01.03.2013 –	3095154 •	_____	
					3072269 •	_____	
				01.03.2013 – 01.03.2013 –	3072270 •	_____	
					3095155 •	_____	
	Aufsetzstück, Bautiefe 42 Beschlag H, HD, HS, HU, HB, V, VU, VS, VB, NH bis 400 kg Torblattgewicht rechts, verzinkt links, verzinkt Blechschraube A 6,5 x 20, GEOMET rechts, Edelstahl links, Edelstahl Blechschraube A 6,5 x 19, Edelstahl	01.03.2013 – 01.03.2013 –	3040793 •	Stück			
			3040794 •	_____			
				01.03.2013 – 01.03.2013 –	3095154 •	_____	
					3072271 •	_____	
				01.03.2013 – 01.03.2013 –	3072272 •	_____	
					3095155 •	_____	

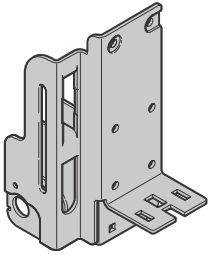

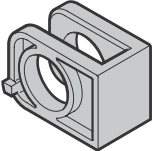
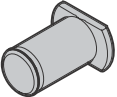


BESTELLUNG	Kunden-Nr.:	Bestell-Nr. / Kommission:	*Angaben vom Typenschild	
	Kundenname:		Auftrags-Nr.:	Tor-Nr.:
	Versandanschrift:		Produkt-Nr.:	Typ:
			Baujahr:	
	Datum und Ort:		Stempel und Unterschrift	

7. Beschlagteile für Torglieder

Artikel	Beschreibung	Produktionszeitraum	Art.-Nr.	Menge	€
	Aufsetzstück verstärkt, Bautiefe 42 Beschlag H, HD, HS, HU, HB, V, VU, VS, VB, NH ab 401 kg Torblattgewicht rechts , verzinkt links , verzinkt Blechschraube A 6,5 x 20, GEOMET rechts , Edelstahl links , Edelstahl Blechschraube A 6,5 x 19, Edelstahl	01.03.2013– 01.03.2013– 01.03.2013– 01.03.2013–	3044684 • 3044685 • 3095154 • 3072273 • 3072274 • 3095155 •	Stück _____ _____ _____ _____ _____ _____	
		Aufsetzstück Typ S (HV2), Bautiefe 42 Beschlag HG, RG, WG, KG, TG, MG rechts , verzinkt links , verzinkt Blechschraube A 6,5 x 20, GEOMET	01.03.2013– 01.03.2013–	3065275 • 3065276 • 3095154 •	Stück _____ _____ _____
	Aufsetzstück Typ S (HV3), Bautiefe 42 Beschlag HG, RG, WG, KG, TG, MG rechts , verzinkt links , verzinkt Blechschraube A 6,5 x 20, GEOMET	01.03.2013– 01.03.2013–	3089806 • 3089805 • 3095154 •	Stück _____ _____ _____	
	Aufsetzstück verstärkt für Bautiefe 80 mit Direktantrieb rechts , verzinkt links , verzinkt Blechschraube A 6,5 x 75, GEOMET	01.03.2013–31.03.2014 01.03.2013–31.03.2014	3065270 • 3065269 • 3062892 •	Stück _____ _____ _____	

BESTELLUNG	Kunden-Nr.: _____	Bestell-Nr. / Kommission: _____	*Angaben vom Typenschild	
	Kundenname: _____		Auftrags-Nr.: _____	Tor-Nr.: _____
	Versandanschrift: _____		Produkt-Nr.: _____	Typ: _____
	Datum und Ort: _____		Baujahr: _____	Stempel und Unterschrift _____

7. Beschlagteile für Torglieder

Artikel	Beschreibung	Produktionszeitraum	Art.-Nr.	Menge	€
	Aufsetzstück, Bautiefe 67 Beschlag N, NA, ND, NH, NS, GD, H, HA, HD, HU, RD, V, VU, VA, NK, HS, VS, RS, GS, HK, WS, RK rechts , verzinkt links , verzinkt Blechschraube A 6,5 x 30, GEOMET rechts , Edelstahl links , Edelstahl Blechschraube A 6,5 x 30, Edelstahl	01.04.2014 – 01.04.2014 – 01.04.2014 – 01.04.2014 –	3092199 • 3092189 • 3095179 • 3092203 • 3092194 • 3095180 •	Stück _____ _____ _____ _____ _____ _____	
	Aufsetzstück, Bautiefe 67 Beschlag HG, RG, WG rechts , verzinkt links , verzinkt Blechschraube A 6,5 x 30, GEOMET	01.04.2014 – 01.04.2014 –	3092235 • 3092233 • 3095179 •	Stück _____ _____ _____	
	Set: Einstelleinheit für unteres Torglied	01.04.2014 –	3092835 •	Stück _____	
	Seilführung Aufsetzstück	01.04.2014 –	3092301 •	Stück _____	
	Seilaufnahmebolzen verzinkt Edelstahl	01.04.2014 – 01.04.2014 –	3092192 • 3092197 •	Stück _____ _____	
	KL-Sicherung 16	01.04.2014 –	3092591 •	Stück _____	
	Distanz- und Sicherungsring für Seilaufnahmebolzen (2 Stück)	01.03.2013 –	3046587 •	Stück _____	

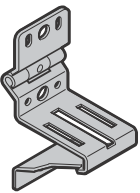
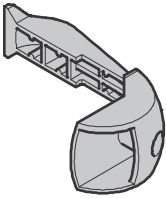
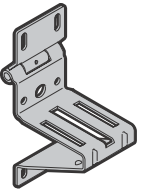
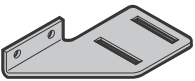
BESTELLUNG	Kunden-Nr.: _____	Bestell-Nr. / Kommission: _____	*Angaben vom Typenschild	
	Kundenname: _____		Auftrags-Nr.: _____	Tor-Nr.: _____
	Versandanschrift: _____		Produkt-Nr.: _____	Typ: _____
	Datum und Ort: _____		Baujahr: _____	Stempel und Unterschrift _____

7. Beschlagteile für Torglieder

Artikel	Beschreibung	Produktionszeitraum	Art.-Nr.	Menge	€
	Schenkelfeder rechts links	01.03.2013– 01.03.2013–	3055306 • 3055307 •	Stück _____ _____	
	Aufnahme für Schenkelfeder	01.03.2013–	3055304 •	Stück _____	
	Rollenbock, oben verzinkt Blechschaube A 6,5 x 20, GEOMET Edelstahl Blechschaube A 6,5 x 19, Edelstahl	01.03.2013– 01.03.2013–	3093585 • 3095154 • 3093586 • 3095155 •	Stück _____ _____ _____ _____	
	Rollenbock Typ 6 für HU/VU mit Seilabweiser verzinkt Blechschaube A 6,5 x 20, GEOMET Edelstahl Blechschaube A 6,5 x 19, Edelstahl	01.03.2013– 01.03.2013–	3095192 • 3095154 • 3095193 • 3095155 •	Stück _____ _____ _____ _____	
	Rollenbock Typ 6, APU/ALR F42 S-Line für HU/VU verzinkt Blechschaube A 6,5 x 20, GEOMET Edelstahl Blechschaube A 6,5 x 19, Edelstahl Distanzplatte Rollenbock	01.03.2013–31.03.2015 01.03.2013–31.03.2015 01.03.2013–31.03.2015	3091372 • 3095154 • 3091373 • 3095155 • 3080123 •	Stück _____ _____ _____ _____ _____	

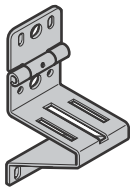
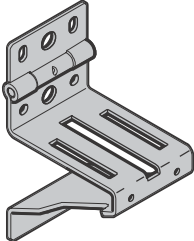
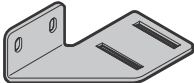
BESTELLUNG	Kunden-Nr.: _____	Bestell-Nr. / Kommission: _____	*Angaben vom Typenschild	
	Kundenname: _____		Auftrags-Nr.: _____	Tor-Nr.: _____
	Versandanschrift: _____		Produkt-Nr.: _____	Typ: _____
	Datum und Ort: _____		Baujahr: _____	Stempel und Unterschrift _____

7. Beschlagteile für Torglieder

Artikel	Beschreibung	Produktionszeitraum	Art.-Nr.	Menge	€
	Rollenbock Typ 6 verzinkt für Schlupftür ohne Stolperschwelle ab Torbreite 5510 mm, verzinkt Blechschraube A 6,5 × 20, GEOMET	01.03.2013 –	3093587 •	Stück	
		01.03.2013 –	3093589 •	_____	
			3095154 •	_____	
	Edelstahl für Schlupftür ohne Stolperschwelle ab Torbreite 5510 mm, Edelstahl Blechschraube A 6,5 × 19, Edelstahl	01.03.2013 –	3093588 •	_____	
		01.03.2013 –	3093590 •	_____	
			3095155 •	_____	
	Seilabweiser für HU / VU (für 4 Rollenböcke)	01.04.2015 –	3093857 •	Stück	
	Rollenbock Typ 6, APU / ALR F42 S-Line verzinkt Blechschraube A 6,5 × 20, GEOMET	01.03.2013 – 31.03.2015	3080083 •	Stück	
			3095154 •	_____	
	Edelstahl Blechschraube A 6,5 × 19, Edelstahl	01.03.2013 – 31.03.2015	3080084 •	_____	
			3095155 •	_____	
	Distanzplatte Rollenbock	01.03.2013 – 31.03.2015	3080123 •	_____	
	Stütze für Rollenbock rechts , verzinkt links , verzinkt Blechschraube A 6,5 × 16, GEOMET Flachrundschraube M6 × 16, verzinkt Sechskantmutter M6 mit Sperrzahn und Flansch, verzinkt	01.03.2013 –	3041156 •	Stück	
		01.03.2013 –	3041157 •	_____	
			3095152 •	_____	
			3001431 •	_____	
			3001660 •	_____	
	rechts , Edelstahl links , Edelstahl Blechschraube A 6,5 × 16, Edelstahl Flachrundschraube M6 × 14, Edelstahl Sechskantmutter M6 mit Sperrzahn und Flansch, Edelstahl	01.03.2013 –	3043323 •	_____	
		01.03.2013 –	3043322 •	_____	
			3095153 •	_____	
		3073210 •	_____		
		3054418 •	_____		



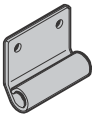
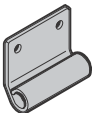
BESTELLUNG	Kunden-Nr.: _____	Bestell-Nr. / Kommission: _____	*Angaben vom Typenschild	
	Kundenname: _____		Auftrags-Nr.: _____	Tor-Nr.: _____
	Versandanschrift: _____		Produkt-Nr.: _____	Typ: _____
	Datum und Ort: _____		Baujahr: _____	Stempel und Unterschrift _____

7. Beschlagteile für Torglieder

Artikel	Beschreibung	Produktionszeitraum	Art.-Nr.	Menge	€
	Rollenbock Bautiefe 80			Stück	
	verzinkt	01.03.2013–31.03.2014	3062244 •	_____	
	Edelstahl	01.03.2013–31.03.2014	3089780 •	_____	
	Blechschaube A 6,5 x 75, GEOMET		3062892 •	_____	
	Rollenbock Bautiefe 67			Stück	
	RB15, verzinkt	01.04.2014–	3092100 •	_____	
	RB15, Edelstahl	01.04.2014–	3092101 •	_____	
	RB15 S, verzinkt	01.04.2014–	3093844 •	_____	
	RB15 S, Edelstahl	01.04.2014–	3093845 •	_____	
	Blechschaube A 6,5 x 30, GEOMET		3095179 •	_____	
	Blechschaube A 6,5 x 30, Edelstahl		3095180 •	_____	
	Stütze für Rollenbock			Stück	
	Bautiefe 80, rechts , verzinkt	01.03.2013–31.03.2014	3072435 •	_____	
	Bautiefe 80, links , verzinkt	01.03.2013–31.03.2014	3072434 •	_____	
	für langen Rollenhalter, rechts , verzinkt	01.04.2015–	3092332 •	_____	
	für langen Rollenhalter, links , verzinkt	01.04.2015–	3092331 •	_____	
	Blechschaube A 6,5 x 75, GEOMET		3062892 •	_____	
	Flachrundschaube M6 x 16, verzinkt		3001431 •	_____	
	Sechskantmutter M6 mit Sperrzahn und Flansch, verzinkt		3001660 •	_____	
	Bautiefe 80, rechts , Edelstahl	01.03.2013–31.03.2014	3089783 •	_____	
	Bautiefe 80, links , Edelstahl	01.03.2013–31.03.2014	3089782 •	_____	
	für langen Rollenhalter, rechts , Edelstahl	01.04.2015–	3093331 •	_____	
	für langen Rollenhalter, links , Edelstahl	01.04.2015–	3093330 •	_____	
	Blechschaube A 6,5 x 75, GEOMET		3062892 •	_____	
	Flachrundschaube M6 x 14, Edelstahl		3073210 •	_____	
Sechskantmutter M6 mit Sperrzahn und Flansch, Edelstahl		3054418 •	_____		

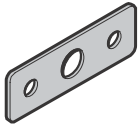
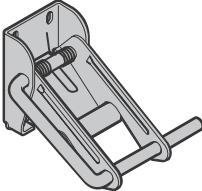
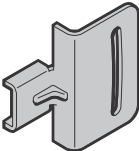
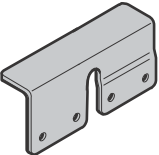
BESTELLUNG	Kunden-Nr.: _____	Bestell-Nr. / Kommission: _____	*Angaben vom Typenschild	
	Kundenname: _____		Auftrags-Nr.: _____	Tor-Nr.: _____
	Versandanschrift: _____		Produkt-Nr.: _____	Typ: _____
	Datum und Ort: _____		Baujahr: _____	Stempel und Unterschrift _____

7. Beschlagteile für Torglieder

Artikel	Beschreibung	Produktionszeitraum	Art.-Nr.	Menge	€	
	Rollenhalter			Stück		
	Bautiefe 42 verzinkt	01.03.2013 –	3039948 •	_____		
	Bautiefe 42 verstärkt, verzinkt	01.03.2013 –	3054772 •	_____		
	Bautiefe 80, verstärkt, verzinkt	01.03.2013 – 31.03.2014	3062262 •	_____		
	Bautiefe 80, breite Ausführung, verzinkt	01.03.2013 – 31.03.2014	3065327 •	_____		
	Flachrundschraube M6 × 14, verzinkt		3086084 •	_____		
	Sechskantmutter M6 mit Sperrzahn und Flansch, verzinkt		3001660 •	_____		
	Bautiefe 42, Edelstahl	01.03.2013 –	3040124 •	_____		
	Bautiefe 42 verstärkt, Edelstahl lang, Edelstahl	01.03.2013 – 01.04.2015 –	3054797 • 3093328 •	_____ _____		
	Flachrundschraube M6 × 14, Edelstahl		3073210 •	_____		
	Sechskantmutter M6 mit Sperrzahn und Flansch, Edelstahl		3054418 •	_____		
		Rollenhalter, Bautiefe 67/80			Stück	
		verzinkt	17.08.2016 –	3094656	_____	
		verstärkt, verzinkt	17.08.2016 –	3094658	_____	
breite Ausführung, verzinkt		17.08.2016 –	3094660	_____		
Flachrundschraube M6 × 14, verzinkt			3086084	_____		
Sechskantmutter M6 mit Sperrzahn und Flansch, verzinkt			3001660	_____		
Edelstahl		17.08.2016 –	3094657	_____		
verstärkt, Edelstahl		17.08.2016 –	3094659	_____		
breite Ausführung, Edelstahl		17.08.2016 –	3094661	_____		
Direktantrieb Bautiefe 67, Edelstahl		01.04.2015 –	3093570 •	_____		
Flachrundschraube M6 × 14, Edelstahl		3073210	_____			
Sechskantmutter M6 mit Sperrzahn und Flansch, Edelstahl		3054418	_____			
	Rollenhalter unten Typ S, verzinkt	01.03.2013 –	3065277 3095154	Stück _____ _____		
	Blechschaube A 6,5 × 20, GEOMET					
	Rollenhalter Typ S, verzinkt	01.03.2013 –	3065278 3095154	Stück _____ _____		
	Blechschaube A 6,5 × 20, GEOMET					

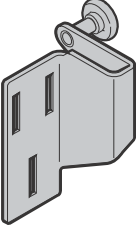
BESTELLUNG	Kunden-Nr.: _____	Bestell-Nr. / Kommission: _____	*Angaben vom Typenschild	
	Kundenname: _____		Auftrags-Nr.: _____	Tor-Nr.: _____
	Versandanschrift: _____		Produkt-Nr.: _____	Typ: _____
	Datum und Ort: _____		Baujahr: _____	Stempel und Unterschrift _____

7. Beschlagteile für Torglieder

Artikel	Beschreibung	Produktionszeitraum	Art.-Nr.	Menge	€
	Distanzblech 60 x 20 x 1,5			Stück	
	verzinkt Edelstahl	01.04.2015– 01.04.2015–	3095292 3095293	_____ _____	
	Rollenhalter oben Beschlag N, ND, NS			Stück	
	rechts , verzinkt	01.03.2013–	3094454	_____	
	links , verzinkt	01.03.2013–	3094453	_____	
	Bautiefe 42: Blechschraube A 6,5 x 20, GEOMET		3095154	_____	
	Bautiefe 67: Blechschraube A 6,5 x 30, GEOMET		3095179	_____	
	rechts , Edelstahl	01.03.2013–	3094456	_____	
links , Edelstahl	01.03.2013–	3094455	_____		
	Bautiefe 42: Blechschraube A 6,5 x 19, Edelstahl		3095155	_____	
	Bautiefe 67: Blechschraube A 6,5 x 30, Edelstahl		3095180	_____	
	Auflaufkonsole Beschlag N, ND, NS	01.03.2013–		Stück	
	Flachkopfschraube M8 x 13 Sechskantmutter M8 mit Hohlflansch		3043209 • 3043106 • 3018270 •	_____ _____ _____	
	Auflaufschutz 63 x 32 x 122,5			Stück	
	rechts , verzinkt	01.03.2013–	3041159 •	_____	
	links , verzinkt	01.03.2013–	3041160 •	_____	
	Blechschraube A 6,5 x 16, GEOMET		3095152 •	_____	
	rechts , Edelstahl	01.03.2013–	3072692 •	_____	
	links , Edelstahl	01.03.2013–	3072691 •	_____	
	Blechschraube A 6,5 x 16, Edelstahl		3095153 •	_____	

BESTELLUNG	Kunden-Nr.: _____	Bestell-Nr. / Kommission: _____	*Angaben vom Typenschild	
			Auftrags-Nr.: _____	Tor-Nr.: _____
	Kundenname: _____		Produkt-Nr.: _____	Typ: _____
	Versandanschrift: _____		Baujahr: _____	
	Datum und Ort: _____		Stempel und Unterschrift _____	

7. Beschlagteile für Torglieder

Artikel	Beschreibung	Produktionszeitraum	Art.-Nr.	Menge	€
	Rollenhalter oben Beschlagsart L, LD rechts , verzinkt links , verzinkt Bautiefe 42: Blechschraube A 6,5 × 20, GEOMET Bautiefe 67: Blechschraube A 6,5 × 30, GEOMET rechts , Edelstahl links , Edelstahl Bautiefe 42: Blechschraube A 6,5 × 19, Edelstahl Bautiefe 67: Blechschraube A 6,5 × 30, Edelstahl	01.03.2013 – 01.03.2013 –	3054716 • 3054715 • 3095154 • 3095179 • 3072456 • 3072457 • 3095155 • 3095180 •	Stück _____ _____ _____ _____ _____ _____ _____ _____	
	Auflaufschutz BT 42, 63 × 32 × 60, verzinkt BT 42, 63 × 32 × 60, Edelstahl Bautiefe 80, 45 × 41,5 × 60, verzinkt Bautiefe 80, 45 × 41,5 × 60, Edelstahl	01.03.2013 – 01.03.2013 – 01.03.2013 – 31.03.2014 01.03.2013 – 31.03.2014	3041158 • 3043321 • 3090319 • 3090320 •	Stück _____ _____ _____ _____	
	Auflaufschutz, Bautiefe 67 37 × 45 × 60 verzinkt Blechschraube A 6,5 × 30, GEOMET Edelstahl Blechschraube A 6,5 × 30, Edelstahl	01.04.2014 – 01.04.2014 –	3092724 • 3095179 • 3092725 • 3095180 •	Stück _____ _____ _____ _____	
	Auflaufschutz, Bautiefe 67 37,5 × 47,5 × 143 links, verzinkt rechts, verzinkt Blechschraube A 6,5 × 30, GEOMET links, Edelstahl rechts, Edelstahl Blechschraube A 6,5 × 30, Edelstahl	01.04.2014 – 01.04.2014 – 01.04.2014 – 01.04.2014 –	3092726 • 3092727 • 3095179 • 3092728 • 3092729 • 3095180 •	Stück _____ _____ _____ _____ _____ _____	
	Laufrolle, Typ K (Kugellager) (Kugellager), Edelstahl	01.03.2013 – 01.03.2013 –	3039964 • 3053384 •	Stück _____ _____	

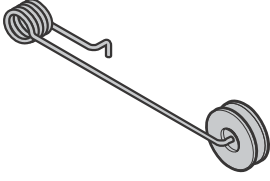



BESTELLUNG	Kunden-Nr.: _____	Bestell-Nr. / Kommission: _____	*Angaben vom Typenschild	
	Kundenname: _____		Auftrags-Nr.: _____	Tor-Nr.: _____
	Versandanschrift: _____		Produkt-Nr.: _____	Typ: _____
	Datum und Ort: _____		Baujahr: _____	Stempel und Unterschrift _____

7. Beschlagteile für Torglieder

Artikel	Beschreibung	Produktionszeitraum	Art.-Nr.	Menge	€	
	Laufrolle (Kugellager und Splintbohrung) Typ KS, verzinkt Typ KS, Edelstahl Typ KS-14 für Bautiefe 67 / 80, mit Direktantrieb Typ KS-14 für Bautiefe 67 / 80, mit Direktantrieb, Edelstahl Splint 4 x 18, verzinkt Splint 4 x 18, Edelstahl	01.03.2013– 01.03.2013– 01.03.2013– 01.04.2015–	3040122 • 3053385 • 3065807 • 3093506 • 3024784 • 3090233 •	Stück _____ _____ _____ _____ _____ _____		
		Laufrolle Typ G (Gleitlager)	01.03.2013–	3041112 •	Stück _____	
		Laufrolle Typ GS (Gleitlager und Splintbohrung) Splint 4 x 18	01.03.2013–	3041113 • 3024784 •	Stück _____ _____	
		Distanzring für Laufrolle	01.03.2013–	3042465 •	Stück _____	
		Tandemlaufrolle verzinkt Edelstahl verzinkt für Bautiefe 80, ab Torbreite 6010 mm oder Bautiefe 67, ab Torbreite 8010 mm Edelstahl, für Bautiefe 67 ab Torbreite 8010 mm	01.03.2013–	3055174 •	Stück _____	
			01.03.2013–	3055326 •	_____	
01.03.2013–			3062261 •	_____		
01.04.2015–			3093329 •	_____		
	Drehfeder für Torgliedhöhe TH < 625 mm	01.03.2013–	3055463 •	Stück _____		

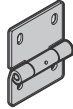
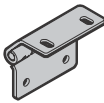
BESTELLUNG	Kunden-Nr.: _____	Bestell-Nr. / Kommission: _____	*Angaben vom Typenschild	
	Kundenname: _____		Auftrags-Nr.: _____	Tor-Nr.: _____
	Versandanschrift: _____		Produkt-Nr.: _____	Typ: _____
	Datum und Ort: _____		Baujahr: _____	Stempel und Unterschrift _____

7. Beschlagteile für Torglieder

Artikel	Beschreibung	Produktionszeitraum	Art.-Nr.	Menge	€
	Drehfeder für Torgliedhöhe TH ≥ 625 mm	01.03.2013 –	3055462 •	Stück _____	
	Scharnier Typ 4 verzinkt für Schlupftür ohne Stolperschwelle ab Torbreite 5510 mm, verzinkt RAL 9005 Vitraplan RAL 9017 Vitraplan Blechschaube A 6,5 × 16, GEOMET Edelstahl für Schlupftür ohne Stolperschwelle ab Torbreite 5510 mm, Edelstahl Blechschaube A 6,5 × 16, Edelstahl	01.03.2013 – 01.03.2013 – 01.03.2013 – 31.07.2013 01.03.2013 – 31.07.2013	3040030 • 3065446 • 3090241 • 3090242 • 3095152 • 3040033 • 3065920 • 3095153 •	Stück _____ _____ _____ _____ _____ _____ _____ _____	
	Scharnier Typ 6 verzinkt mit Unterfütterung verzinkt ohne Unterfütterung verzinkt ohne Unterfütterung, Typ 6 V neben der Schlupftür RAL 9005 mit Unterfütterung, Vitraplan RAL 9017 mit Unterfütterung, Vitraplan Blechschaube A 6,5 × 16, GEOMET Edelstahl mit Unterfütterung Edelstahl ohne Unterfütterung, Typ 6 V neben der Schlupftür Blechschaube A 6,5 × 16, Edelstahl Unterfütterung	01.03.2013 – 01.03.2013 – 01.03.2013 – 01.03.2013 – 01.03.2013 – 01.03.2013 – 01.03.2013 – 01.03.2013 –	3056279 • 3038564 • 3042457 • 3092893 • 3092892 • 3095152 • 3091845 • 3042460 • 3095153 • 3038785 •	Stück _____ _____ _____ _____ _____ _____ _____ _____ _____	
	Scharnier für Schlupftür verzinkt 50 mm Blechschaube A 6,5 × 16, GEOMET Edelstahl 50 mm Blechschaube A 6,5 × 16, Edelstahl	01.03.2013 – 01.03.2013 –	3040909 • 3095152 • 3040910 • 3095153 •	Stück _____ _____ _____ _____	

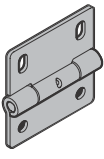
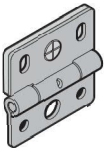
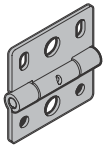
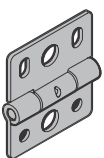

BESTELLUNG	Kunden-Nr.: _____	Bestell-Nr. / Kommission: _____	*Angaben vom Typenschild	
	Kundenname: _____		Auftrags-Nr.: _____	Tor-Nr.: _____
	Versandanschrift: _____		Produkt-Nr.: _____	Typ: _____
	Datum und Ort: _____		Baujahr: _____	Stempel und Unterschrift _____

7. Beschlagteile für Torglieder

Artikel	Beschreibung	Produktionszeitraum	Art.-Nr.	Menge	€
	Mittelscharnier, Bautiefe 80 verzinkt Edelstahl Blechschraube A 6,5 x 75, GEOMET	01.03.2013–31.03.2014 01.03.2013–31.03.2014	3062245 • 3089781 • 3062892 •	Stück _____ _____ _____	
	Seitenscharnier, Bautiefe 80, verzinkt Blechschraube A 6,5 x 75, GEOMET	01.03.2013–31.03.2014	3065279 • 3062892 •	Stück _____ _____	
	Scharnier Typ 4, APU / ALR F42 S-Line verzinkt Blechschraube A 6,5 x 16, GEOMET Flachrundschaube M6 x 14, verzinkt Sechskantmutter M6 mit Sperrzahn und Flansch, verzinkt Edelstahl Flachrundschaube M6 x 14, Edelstahl Sechskantmutter M6 mit Sperrzahn und Flansch, Edelstahl Blechschraube A 6,5 x 16, Edelstahl	01.03.2013–31.03.2015 01.03.2013–31.03.2015	3076756 • 3095152 • 3086084 • 3001660 • 3076757 • 3073210 • 3054418 • 3095153 •	Stück _____ _____ _____ _____ _____ _____ _____	
	Scharnier Typ 4 KR, APU / ALR F42 S-Line verzinkt Blechschraube A 6,5 x 16, GEOMET Flachrundschaube M6 x 14, verzinkt Sechskantmutter M6 mit Sperrzahn und Flansch, verzinkt Edelstahl Flachrundschaube M6 x 14, Edelstahl Sechskantmutter M6 mit Sperrzahn und Flansch, Edelstahl Blechschraube A 6,5 x 16, Edelstahl	01.03.2013–31.03.2015 01.03.2013–31.03.2015	3080732 • 3095152 • 3086084 • 3001660 • 3080733 • 3073210 • 3054418 • 3095153 •	Stück _____ _____ _____ _____ _____ _____ _____	

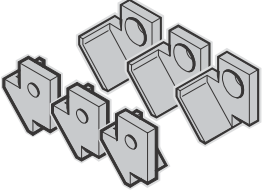
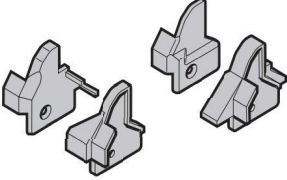



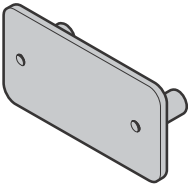
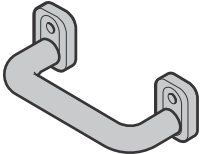
BESTELLUNG	Kunden-Nr.: _____	Bestell-Nr. / Kommission: _____	*Angaben vom Typenschild	
	Kundenname: _____		Auftrags-Nr.: _____	Tor-Nr.: _____
	Versandanschrift: _____		Produkt-Nr.: _____	Typ: _____
	Datum und Ort: _____		Baujahr: _____	Stempel und Unterschrift _____

7. Beschlagteile für Torglieder

Artikel	Beschreibung	Produktionszeitraum	Art.-Nr.	Menge	€
	Scharnier Typ SA011 / SA011-S für Bautiefe 67			Stück	
	SA011, verzinkt	01.04.2014 –	3092106 •	_____	
	SA011, Edelstahl	01.04.2014 –	3092107 •	_____	
	SA011-S, verzinkt	01.04.2014 –	3092108 •	_____	
	SA011-S, Edelstahl	01.04.2014 –	3092109 •	_____	
	Blehschraube A 6,5 × 30, GEOMET		3095179 •	_____	
Blehschraube A 6,5 × 30, Edelstahl		3095180 •	_____		
	Scharnier Typ SA12 mit Unterfütterung für Bautiefe 67			Stück	
	verzinkt	01.04.2014 –	3092114 •	_____	
	Edelstahl	01.04.2014 –	3092115 •	_____	
	Blehschraube A 6,5 × 30, GEOMET		3095179 •	_____	
	Blehschraube A 6,5 × 30, Edelstahl		3095180 •	_____	
	Scharnier Typ SA012, Beschlag HG, RG, WG für Bautiefe 67			Stück	
	verzinkt	01.04.2014 –	3092110 •	_____	
	Edelstahl	01.04.2014 –	3092111 •	_____	
	verstärkt, verzinkt	01.04.2014 –	3093846 •	_____	
	verstärkt, Edelstahl	01.04.2014 –	3093847 •	_____	
	Blehschraube A 6,5 × 30, GEOMET		3095179 •	_____	
Blehschraube A 6,5 × 30, Edelstahl		3095180 •	_____		
	Scharnier Typ SA013, in der Schlupftür, für Bautiefe 67			Stück	
	verzinkt	01.04.2014 –	3092116 •	_____	
	Edelstahl	01.04.2014 –	3092117 •	_____	
	Blehschraube A 6,5 × 30, GEOMET		3095179 •	_____	
	Blehschraube A 6,5 × 30, Edelstahl		3095180 •	_____	
	Set: verdeckt liegendes Band			Stück	
	Bautiefe 42	01.03.2013 –	3095141 •	_____	
	Bautiefe 67	01.04.2014 –	3095142 •	_____	

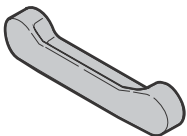

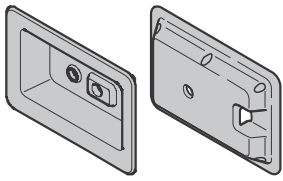

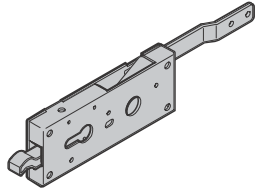
BESTELLUNG	Kunden-Nr.: _____	Bestell-Nr. / Kommission: _____	*Angaben vom Typenschild	
	Kundenname: _____		Auftrags-Nr.: _____	Tor-Nr.: _____
	Versandanschrift: _____		Produkt-Nr.: _____	Typ: _____
	Datum und Ort: _____		Baujahr: _____	Stempel und Unterschrift _____

7. Beschlagteile für Torglieder

Artikel	Beschreibung	Produktionszeitraum	Art.-Nr.	Menge	€
	Set: 3x Scharnierabdeckungen, Schlupftür, mit Schrauben, RAL 9006 ohne Mehrfachverriegelung mit Mehrfachverriegelung	01.03.2013– 01.03.2013–	3091201 • 3091730 •	Stück _____ _____	
	Set: Fingerschutzkappen Schlupftür, mit Schrauben, RAL 9006 ohne Mehrfachverriegelung mit Mehrfachverriegelung	01.03.2013– 01.03.2013–	3094430 • 3091727 •	Stück _____ _____	
	Arretierung für Schlupftürtore ohne oder mit Mehrfachverriegelung Flachkopfschraube M5 x 10	01.03.2013–	3090617 • 3064280 •	Stück _____ _____	
	Lagerbock Arretierung M4 M6	01.03.2013– 14.02.2016 15.02.2016–	3091740 • 3094252 •	Stück _____ _____	
	Lamellenverbindungslasche Blechschaube A 6,5 x 16, GEOMET	01.03.2013–	3041428 • 3095152 •	Stück _____ _____	
	Griffplatte 26 mm ALR F42 Linsenkopfschraube M8 x 50 42 / 51 / 67 mm SPU F42 / APU F42 / SPU 67 / APU 67 / ALR 67 42 mm, Linsenkopfschraube M8 x 65 51 mm, Linsenkopfschraube M8 x 75 67 mm, Linsenkopfschraube M8 x 90	01.03.2013– 01.03.2013–	3045653 • 3045689 • 3039974 • 3041408 • 3092606 • 3092346 •	Stück _____ _____ _____ _____ _____ _____	
	Handgriff innen	01.03.2013–	3013880 •	Stück _____	


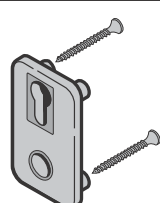
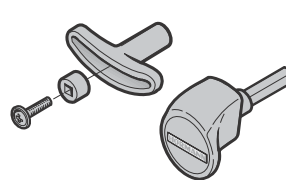
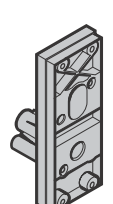
BESTELLUNG	Kunden-Nr.: _____	Bestell-Nr. / Kommission: _____	*Angaben vom Typenschild	
	Kundenname: _____		Auftrags-Nr.: _____	Tor-Nr.: _____
	Versandanschrift: _____		Produkt-Nr.: _____	Typ: _____
	Datum und Ort: _____		Baujahr: _____	Stempel und Unterschrift _____

7. Beschlagteile für Torglieder

Artikel	Beschreibung	Produktionszeitraum	Art.-Nr.	Menge	€
	Außengriff	01.03.2013 –	3040840 •	Stück _____	
	Kreuzgriff innen mit Distanzstück Linsenkopfschraube M5 x 20 mit Kreuzschlitz	01.03.2013 –	3053830 • 3046324 •	Stück _____ _____	
	Set: Schalen für Verschluss vertieft PZ RZ	01.03.2013 – 01.03.2013 –	3073867 • 3073868 •	Stück _____ _____	
	Schloss PZ RZ Spanplattenschraube 5 x 25, verzinkt Blechschraube B 6,3 x 16, GEOMET	01.03.2013 – 01.03.2013 –	3039949 • 3039950 • 3040064 • 3021742 •	Stück _____ _____ _____ _____	
	Schloss für Verschluss vertieft PZ RZ	01.03.2013 – 01.03.2013 –	3065942 • 3073518 •	Stück _____ _____	

BESTELLUNG	Kunden-Nr.: _____	Bestell-Nr. / Kommission: _____	*Angaben vom Typenschild	
	Kundenname: _____		Auftrags-Nr.: _____	Tor-Nr.: _____
	Versandanschrift: _____		Produkt-Nr.: _____	Typ: _____
	Datum und Ort: _____		Baujahr: _____	Stempel und Unterschrift _____

7. Beschlagteile für Torglieder

Artikel	Beschreibung	Produktionszeitraum	Art.-Nr.	Menge	€	
	Torgriffgarnitur TS, Kunststoff schwarz 26 mm PZ, ALR F42 / Thermo / S-Line RZ, ALR F42 / Thermo / S-Line 42 mm PZ, SPU F42 / APU F42 / Thermo / S-Line RZ, SPU F42 / APU F42 / Thermo / S-Line 51 mm PZ, ALR 67T RZ, ALR 67T ASSA, ALR 67T 67 mm PZ, SPU 67 T, APU 67T RZ, SPU 67 T, APU 67T ASSA, SPU 67 T, APU 67T 80 mm PZ, Bautiefe 80 RZ, Bautiefe 80	01.03.2013– 01.03.2013– 01.03.2013– 01.03.2013– 01.04.2014– 01.04.2014– 01.04.2014– 01.04.2014– 01.04.2014– 01.04.2014– 01.03.2013–31.03.2014 01.03.2013–31.03.2014	3055140 • 3055141 • 3055137 • 3055138 • 3092649 • 3092734 • 3092735 • 3092646 • 3092732 • 3092733 • 3065300 • 3065301 •	Stück _____ _____ _____ _____ _____ _____ _____ _____ _____ _____		
		Torgriffsschild Kunststoff, schwarz, PZ	01.03.2013–	3039137 •	Stück _____	
		Set: Torgriff für Verschluss vertieft mit Schrauben TS 42-V (SPU F42, APU F42) TS 67-V (SPU 67T, APU 67T) TS 80-V (Bautiefe 80)	01.03.2013– 01.04.2014– 01.03.2013–31.03.2014	3073616 • 3092730 • 3073619 •	Stück _____ _____ _____	
		Schlossträger 26 mm ALR F42 / ALR 67 42 mm SPU F42 / APU F42 / SPU 67 / APU 67	01.03.2013– 01.03.2013–	3045662 • 3039102 •	Stück _____ _____	

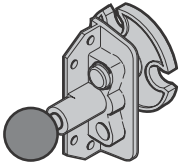
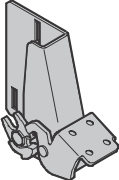

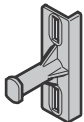
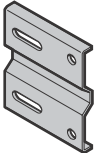
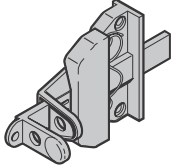
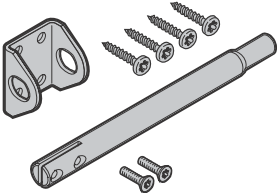
BESTELLUNG	Kunden-Nr.:	Bestell-Nr. / Kommission:	*Angaben vom Typenschild	
	Kundenname:		Auftrags-Nr.:	Tor-Nr.:
	Versandanschrift:		Produkt-Nr.:	Typ:
	Datum und Ort:		Baujahr:	
			Stempel und Unterschrift	

7. Beschlagteile für Torglieder

Artikel	Beschreibung	Produktionszeitraum	Art.-Nr.	Menge	€
	Profilhalbzylinder, 30 + 10 mm verschiedenschließend Schließhebel links, TS 1,5/3/42,5	01.03.2013 –	3091449 •	Stück _____	
	Profilhalbzylinder, 65,5 + 10 mm verschiedenschließend mit M5 x 35 für Verschluss vertieft, Bautiefe 80	01.03.2013 –	3074400 •	Stück _____	
	Profilhalbzylinder, 70 + 10 mm verschiedenschließend Schließhebel links, TS 42 für SPU und APU 42 mm	01.03.2013 –	3091443 •	Stück _____	
	Profilhalbzylinder, 80 + 10 mm verschiedenschließend Schließhebel links, TS für ALR 67 mit Füllung FU/XU	01.04.2014 –	3092770 •	Stück _____	
	Profilhalbzylinder, 95 + 10 mm verschiedenschließend Schließhebel links, TS für SPU und APU 67	01.04.2014 –	3092768 •	Stück _____	
	Verschlussstange L = 310 mm in Sonderlängen Länge _____ mm	01.03.2013 – 01.03.2013 –	3040329 • 3040280 •	Stück _____ _____	
	Verriegelung für Außen- und Innenbedienung Drehriegel rechts Drehriegel links Blechschaube A 6,5 x 20, GEOMET	01.03.2013 – 01.03.2013 –	3041412 • 3041413 • 3095154 •	Stück _____ _____ _____	

BESTELLUNG	Kunden-Nr.: _____	Bestell-Nr. / Kommission: _____	*Angaben vom Typenschild	
	Kundenname: _____		Auftrags-Nr.: _____	Tor-Nr.: _____
	Versandanschrift: _____		Produkt-Nr.: _____	Typ: _____
	Datum und Ort: _____		Baujahr: _____	Stempel und Unterschrift _____

7. Beschlagteile für Torglieder

Artikel	Beschreibung	Produktionszeitraum	Art.-Nr.	Menge	€
	Verriegelung für Innenbedienung Drehriegel rechts Drehriegel links Blechschaube A 6,5 x 20, GEOMET	01.03.2013– 01.03.2013–	3035093 • 3035107 • 3095154 •	Stück _____ _____ _____	
	Bodenverriegelung rechts links Flachkopfschraube M8 x 13 Flachkopfschraube M8 x 16 Sechskantmutter M8 mit Hohlflansch	01.03.2013– 01.03.2013–	3096718 • 3096717 • 3043106 • 3043208 • 3018270 •	Stück _____ _____ _____ _____ _____	
	Kugelknopf M10	01.03.2013–	3043186 •	Stück _____	
	Verschlussbolzen Flachkopfschraube M8 x 16 Sechskantmutter M8 mit Hohlflansch	01.03.2013–	3026264 • 3043208 • 3018270 •	Stück _____ _____ _____	
	Verschlussplatte Flachkopfschraube M8 x 13 Sechskantmutter M8 mit Hohlflansch	01.03.2013–	3043207 • 3043106 • 3018270 •	Stück _____ _____ _____	
	Schubriegel Blechschaube A 6,5 x 20, GEOMET	01.03.2013–	3060817 • 3095154 •	Stück _____ _____	
	Set: Schubriegel für Verschluss vertieft	01.03.2013–	3073864 •	Stück _____	


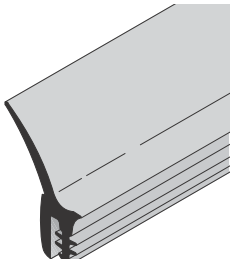
BESTELLUNG	Kunden-Nr.: _____	Bestell-Nr. / Kommission: _____	*Angaben vom Typenschild	
	Kundenname: _____		Auftrags-Nr.: _____	Tor-Nr.: _____
	Versandanschrift: _____		Produkt-Nr.: _____	Typ: _____
	Datum und Ort: _____		Baujahr: _____	Stempel und Unterschrift _____

7. Beschlagteile für Torglieder

Artikel	Beschreibung	Produktionszeitraum	Art.-Nr.	Menge	€
	Set: Schaltfahne für Torverriegelung mit vertikalem Drehriegel Torverschlusshöhe: ≥ 1217,5 mm < 1217,5 mm	01.03.2013 – 01.03.2013 –	3073865 • 3073866 •	Stück _____ _____	
	Gestänge für Außen- und Innenbedienung Schubriegel, rechts Schubriegel, links	01.03.2013 – 01.03.2013 –	3055032 • 3055031 •	Stück _____ _____	
	Feder für Schubriegel	01.03.2013 –	3073226 •	Stück _____	

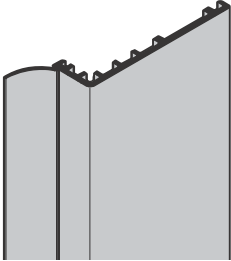


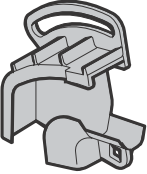

BESTELLUNG	Kunden-Nr.: _____	Bestell-Nr./Kommission: _____	*Angaben vom Typenschild	
	Kundenname: _____		Auftrags-Nr.: _____	Tor-Nr.: _____
	Versandanschrift: _____		Produkt-Nr.: _____	Typ: _____
	Datum und Ort: _____		Baujahr: _____	Stempel und Unterschrift

8. Zargen

Artikel	Beschreibung	Produktionszeitraum	Art.-Nr.	Menge	€
	<p>* Winkelzargen-Seitenteil mit Seitendichtung</p> <p>rechts links</p> <p>Hinweis: Winkelzargen-Seitenteil nur in ursprünglicher Länge lieferbar</p>	<p>01.03.2013– 01.03.2013–</p>	<p>3086281 3086280</p>	<p>Stück _____ _____</p>	
	<p>* Laufschiene senkrecht</p> <p>ungelocht, Länge _____ mm rechts, mit Vierkantlöchern links, mit Vierkantlöchern</p>	<p>01.03.2013– 01.03.2013– 01.03.2013–</p>	<p>3092887 3044801 3044800</p>	<p>Stück _____ _____ _____</p>	
	<p>Seitendichtung Länge _____ mm</p>	<p>01.03.2013–</p>	<p>3045687</p>	<p>Stück _____</p>	

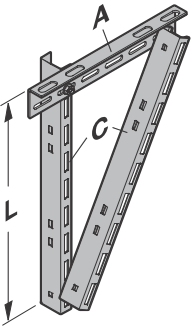
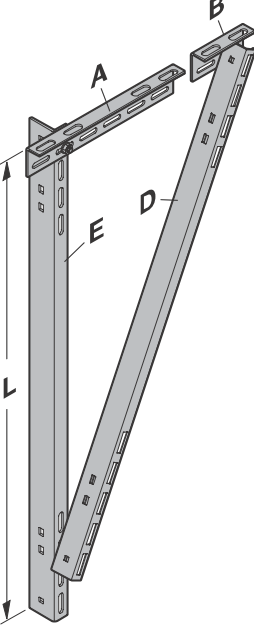
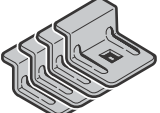
BESTELLUNG	Kunden-Nr.: _____	Bestell-Nr. / Kommission: _____	*Angaben vom Typenschild	
	Kundenname: _____		Auftrags-Nr.: _____	Tor-Nr.: _____
	Versandanschrift: _____		Produkt-Nr.: _____	Typ: _____
	Datum und Ort: _____		Baujahr: _____	Stempel und Unterschrift _____

8. Zargen

Artikel	Beschreibung	Produktionszeitraum	Art.-Nr.	Menge	€
	Seitendichtung ThermoFrame Länge _____ mm	01.03.2013 –	3090367	Stück _____	
*					
	Laufschiene waagrecht			Stück	
rechts		01.03.2013 –	3089361	_____	
links		01.03.2013 –	3089360	_____	
*					
	Laufschiene waagrecht, Beschlag N3, ND3, NH3, H8, HD8, H10, H11			Stück	
rechts		01.03.2013 –	3043190	_____	
links		01.03.2013 –	3043189	_____	
	Anschlussstück für waagrechte Laufschiene, Beschlag L, LD			Stück	
rechts		01.03.2013 –	3054709 •	_____	
links		01.03.2013 –	3054710 •	_____	
	Flachkopfschraube M8 x 16		3043208 •	_____	
	Sechskantmutter M8 mit Hohlflansch		3018270 •	_____	
*					
	Verbindungsschiene			Stück	
	Flachkopfschraube M8 x 16	01.03.2013 –	3038670	_____	
	Sechskantmutter M8 mit Hohlflansch		3043208	_____	
			3018270	_____	

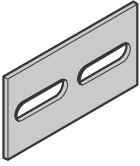
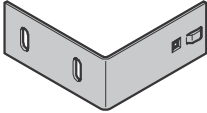
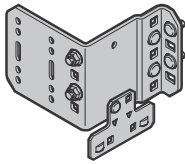
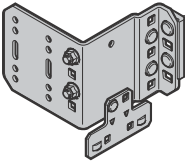
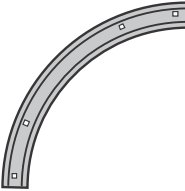

BESTELLUNG	Kunden-Nr.: _____		Bestell-Nr. / Kommission: _____		*Angaben vom Typenschild	
					Auftrags-Nr.: _____	Tor-Nr.: _____
	Kundenname: _____				Produkt-Nr.: _____	Typ: _____
	Versandanschrift: _____				Baujahr: _____	
	Datum und Ort: _____				Stempel und Unterschrift	

8. Zargen

Artikel	Beschreibung	Produktionszeitraum	Art.-Nr.	Menge	€		
	Laufschienenabhängung bis L = 469 mm bis L = 833 mm bis L = 1145 mm bis L = 1499 mm Ⓐ Dübelanker, lang (323 mm) Ⓒ C45 Anker L = 469 mm L = 833 mm L = 1145 mm L = 1499 mm	01.03.2013– 01.03.2013– 01.03.2013– 01.03.2013– 01.03.2013– 01.03.2013–	3042241 3042243 3042245 3042247 3060743 3044765 3044766 3044767 3044768	Stück _____ _____ _____ _____ _____ _____ _____ _____			
		Laufschienenabhängung ab L = 1500 – 2500 mm Länge _____ mm Ⓐ Dübelanker lang (323 mm) Ⓑ Dübelanker kurz (111 mm) Ⓓ C45 Anker L = 1500 – 2500 mm Ⓔ Laufschienenanker lang	01.03.2013– 01.03.2013– 01.03.2013– 01.03.2013– 01.03.2013–	3042249 3060743 3060742 3044769 3044761	Stück _____ _____ _____ _____		
			Set: Laufschienenklammern (4 Stück)	01.03.2013–	3085385 •	Stück _____	


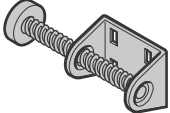
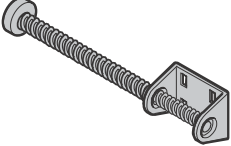
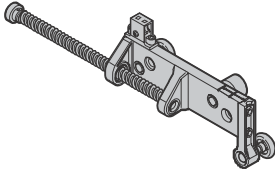
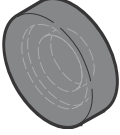
BESTELLUNG	Kunden-Nr.: _____	Bestell-Nr. / Kommission: _____	*Angaben vom Typenschild	
	Kundenname: _____	Versandanschrift: _____	Auftrags-Nr.: _____	Tor-Nr.: _____
	Datum und Ort: _____		Produkt-Nr.: _____	Typ: _____
			Baujahr: _____	Stempel und Unterschrift _____

8. Zargen

Artikel	Beschreibung	Produktionszeitraum	Art.-Nr.	Menge	€
	Set: Befestigungsglaschen für C-Profil 2 Klemmplatten mit Befestigungszubehör	01.03.2013 –	3085412 •	Stück _____	
	Knotenblech, Beschlag nicht L / LD Flachkopfschraube M8 x 16 Sechskantmutter M8 mit Hohlflansch	01.03.2013 –	3043205 • 3043208 • 3018270 •	Stück _____ _____ _____	
	Knotenblech, Beschlag L1, LD1 mit Verbindungswinkel links rechts	01.03.2013 – 01.03.2013 –	3055260 • 3055261 •	Stück _____ _____	
	Knotenblech, Beschlag L2, LD2 mit Verbindungswinkel und Distanzplatte links rechts	01.03.2013 – 01.03.2013 –	3055262 • 3055263 •	Stück _____ _____	
	Laufschienenbogen 90° Flachkopfschraube M8 x 13 Sechskantmutter M8 mit Hohlflansch	01.03.2013 –	3094440 • 3043106 • 3018270 •	Stück _____ _____ _____	
	* Laufschienenbogen-Segment für Beschlag ND, NS, NK, GD, GS, GK, LD, HD, HS, HK, RD, RS, RK, VS, WS rechts links Flachkopfschraube M8 x 13 Sechskantmutter M8 mit Hohlflansch	01.03.2013 – 01.03.2013 –	3044808 • 3044807 • 3043106 • 3018270 •	Stück _____ _____ _____ _____	

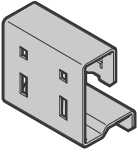
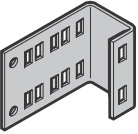
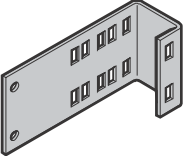
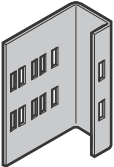
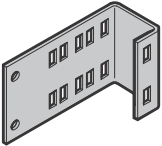
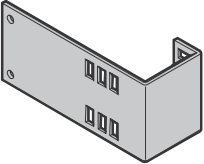
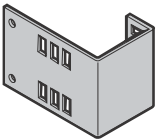
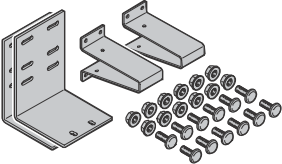
BESTELLUNG	Kunden-Nr.: _____	Bestell-Nr. / Kommission: _____	*Angaben vom Typenschild	
	Kundenname: _____		Auftrags-Nr.: _____	Tor-Nr.: _____
	Versandanschrift: _____		Produkt-Nr.: _____	Typ: _____
	Datum und Ort: _____		Baujahr: _____	Stempel und Unterschrift _____

8. Zargen

Artikel	Beschreibung	Produktionszeitraum	Art.-Nr.	Menge	€
	Auslegerplatte LD			Stück	
	2°	01.03.2013–	3088732 •	_____	
	4°	01.03.2013–	3082990 •	_____	
	6°	01.03.2013–	3088731 •	_____	
	8°	01.03.2013–	3082978 •	_____	
	10°	01.03.2013–	3082979 •	_____	
	12°	01.03.2013–	3082980 •	_____	
	14°	01.03.2013–	3082981 •	_____	
	16°	01.03.2013–	3082982 •	_____	
	18°	01.03.2013–	3082983 •	_____	
	20°	01.03.2013–	3082984 •	_____	
	22°	01.03.2013–	3082985 •	_____	
	24°	01.03.2013–	3082986 •	_____	
	26°	01.03.2013–	3082987 •	_____	
	28°	01.03.2013–	3082988 •	_____	
	30°	01.03.2013–	3082989 •	_____	
	Flachkopfschraube M8 x 16		3043208 •	_____	
	Sechskantmutter M8 mit Hohlflansch		3018270 •	_____	
	Federpuffer, kurz Flachkopfschraube M8 x 16 Sechskantmutter M8 mit Hohlflansch	01.03.2013–	3055175 • 3043208 • 3018270 •	Stück _____ _____ _____	
	Federpuffer, lang Flachkopfschraube M8 x 16 Sechskantmutter M8 mit Hohlflansch	01.03.2013–	3044522 • 3043208 • 3018270 •	Stück _____ _____ _____	
	Federpuffer beweglich Beschlag L, LD (nur bei Toren mit Antrieb) rechts links	01.03.2013– 01.03.2013–	3055244 • 3055240 •	Stück _____ _____	
	Gummipuffer	01.03.2013–	3005100 •	Stück _____	

BESTELLUNG	Kunden-Nr.: _____	Bestell-Nr. / Kommission: _____	*Angaben vom Typenschild	
	Kundenname: _____		Auftrags-Nr.: _____	Tor-Nr.: _____
	Versandanschrift: _____		Produkt-Nr.: _____	Typ: _____
	Datum und Ort: _____		Baujahr: _____	Stempel und Unterschrift _____

8. Zargen

Artikel	Beschreibung	Produktionszeitraum	Art.-Nr.	Menge	€
	Federstopperkonsole 6 Beschlag N, H, HU Flachrundschaube M8 x 22 Sechskantmutter M8 mit Hohlflansch	01.03.2013 –	3073628 • 3035719 • 3018270 •	Stück _____ _____ _____	
	Federstopperkonsole 2 Beschlag L, LD Flachrundschaube M8 x 22 Sechskantmutter M8 mit Hohlflansch	01.03.2013 –	3040746 • 3035719 • 3018270 •	Stück _____ _____ _____	
	Federstopperkonsole 1 Beschlag V, VU Flachrundschaube M8 x 22 Sechskantmutter M8 mit Hohlflansch	01.03.2013 –	3040745 • 3035719 • 3018270 •	Stück _____ _____ _____	
	Federstopperkonsole 3 Beschlag N3, H8, HS5 Flachkopfschraube M8 x 16 Sechskantmutter M8 mit Hohlflansch	01.03.2013 –	3045008 • 3043208 • 3018270 •	Stück _____ _____ _____	
	Federstopperkonsole 4 Beschlag MG Flachrundschaube M8 x 22 Sechskantmutter M8 mit Hohlflansch	01.03.2013 – 31.03.2014	3065822 • 3035719 • 3018270 •	Stück _____ _____ _____	
	Federstopperkonsole 8 Beschlag V, VU, Bautiefe 67 Flachkopfschraube M8 x 16 Sechskantmutter M8 mit Hohlflansch	01.04.2014 –	3092778 • 3043208 • 3018270 •	Stück _____ _____ _____	
	Federstopperkonsole 9 Beschlag WG, Bautiefe 67 Flachkopfschraube M8 x 16 Sechskantmutter M8 mit Hohlflansch	01.04.2014 –	3092779 • 3043208 • 3018270 •	Stück _____ _____ _____	
	Set: Federpuffer unterhalb der Laufschiene	01.03.2013 –	3088487 •	Stück _____	


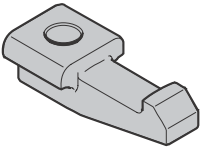
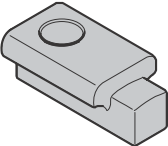
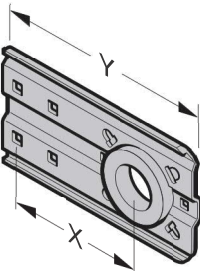
BESTELLUNG	Kunden-Nr.: _____	Bestell-Nr. / Kommission: _____	*Angaben vom Typenschild	
	Kundenname: _____		Auftrags-Nr.: _____	Tor-Nr.: _____
	Versandanschrift: _____		Produkt-Nr.: _____	Typ: _____
	Datum und Ort: _____		Baujahr: _____	Stempel und Unterschrift _____

8. Zargen

Artikel	Beschreibung	Produktionszeitraum	Art.-Nr.	Menge	€
	Set: Lagerbock, Beschlag L, LD rechts (Torbedienungsseite rechts) links (Torbedienungsseite links) für Antriebe ITO 400 und SupraMatic	01.03.2013– 01.03.2013– 01.03.2013–	3060732 • 3060733 • 3091847 •	Stück _____ _____ _____	
	Drehmomentstütze Beschlag L, LD Flachkopfschraube M8 x 16 Sechskantmutter M8 mit Hohlflansch	01.03.2013–	3095342 • 3043208 • 3018270 •	Stück _____ _____ _____	
	Kettenabstützung Beschlag L, LD	01.03.2013–	3054860 •	Stück _____	
	Stützprofil für Federpuffer beweglich Beschlag L, LD	01.03.2013–	3055245 •	Stück _____	

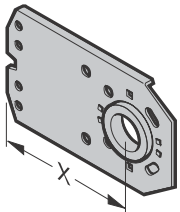

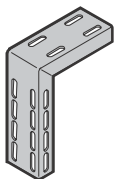
BESTELLUNG	Kunden-Nr.: _____	Bestell-Nr. / Kommission: _____	*Angaben vom Typenschild	
	Kundenname: _____		Auftrags-Nr.: _____	Tor-Nr.: _____
	Versandanschrift: _____		Produkt-Nr.: _____	Typ: _____
	Datum und Ort: _____		Baujahr: _____	Stempel und Unterschrift _____

9. Torsionsfederwellen

Artikel	Beschreibung	Produktionszeitraum	Art.-Nr.	Menge	€
	Federwelle mit Nut 40 x 3, (max 6500 mm) 40 x 5, für Direktantrieb S17/S35	01.03.2013 – 01.03.2017 –	3045688 3097080	Stück _____ _____	
	Klemmkeil mit Fase und Bohrschraube 5,5 x 25-K (1x)	01.03.2013 –	3085682 •	Stück _____	
	Anschlag Kugellager und Bohrschraube 5,5 x 25-K (2x)	01.03.2013 –	3085683 •	Stück _____	
	Wellenhalter Torblattgewicht < 400 kg, Anzahl Federn ≤ 2, einfache Federwelle x = 120, y = 192 Größe 1 Größe 2 für L und LD x = 140, y = 212 Größe 2 Größe 4 (nicht bei untenliegender Federwelle) Größe 6 x = 160, y = 232 Größe 4 (bei untenliegender Federwelle) Größe 5 (nicht bei untenliegender Federwelle) Größe 7 Sechskantschraube M10 x 20, verzinkt Sechskantmutter M10 mit Unterkopfverzahnung und Flansch	01.03.2013 – 01.03.2013 – 01.03.2013 –	3015220 • 3011151 • 3011160 • 3001555 • 3054148 •	Stück _____ _____ _____ _____ _____	

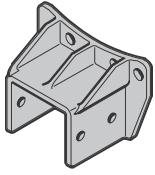
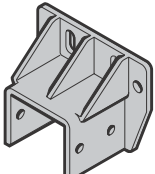
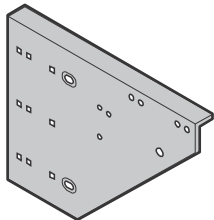
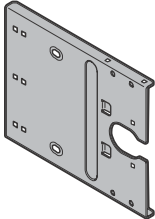
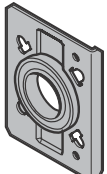
BESTELLUNG	Kunden-Nr.: _____	Bestell-Nr. / Kommission: _____	*Angaben vom Typenschild	
	Kundenname: _____		Auftrags-Nr.: _____	Tor-Nr.: _____
	Versandanschrift: _____		Produkt-Nr.: _____	Typ: _____
	Datum und Ort: _____		Baujahr: _____	Stempel und Unterschrift _____

9. Torsionsfederwellen

Artikel	Beschreibung	Produktionszeitraum	Art.-Nr.	Menge	€
	Wellenhalter 136 x = 120 Größe 1 Größe 2 für L und LD	01.03.2013–	3082509 •	Stück _____	
	x = 140 Größe 2 Größe 4 (nicht bei untenliegender Federwelle)	01.03.2013–	3082510 •	_____	
	x = 160 Größe 3 Größe 4 (bei untenliegender Federwelle)	01.03.2013–	3082511 •	_____	
	Größe 5 (nicht bei untenliegender Federwelle) Größe 7	01.03.2013–	3082512 •	_____	
	x = 185 Größe 5 (bei untenliegender Federwelle) Größe 8 Größe 9 (außer VU)	01.03.2013–	3082513 •	_____	
	x = 200, VU 9 Flachrundschaube M10 x 20, verzinkt Sechskantmutter M10 mit Unterkopfverzahnung und Flansch	01.03.2013–	3043210 • 3054148 •	_____	
	Wellenhalteranschluss Flachrundschaube M10 x 20, verzinkt Sechskantmutter M10 mit Unterkopfverzahnung und Flansch	01.03.2013–	3043121 • 3043210 • 3054148 •	Stück _____ _____ _____	
	Abhängung hinten Beschlag L, LD 298 mm lang, links 298 mm lang, rechts 498 mm lang, rechts 498 mm lang, links abgelängt, rechts abgelängt, links Länge _____ mm (max. 1000 mm) Flachrundschaube M10 x 20 Sechskantmutter M10 mit Unterkopfverzahnung und Flansch	01.03.2013– 01.03.2013– 01.03.2013– 01.03.2013– 01.03.2013– 01.03.2013–	3095338 • 3095339 • 3095341 • 3095340 • 3087493 ⚙ 3087494 ⚙ 3043210 • 3054148 •	Stück _____ _____ _____ _____ _____ _____ _____	

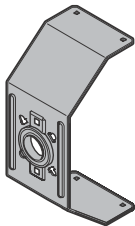
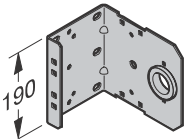
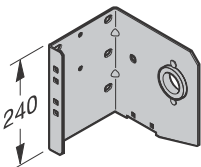
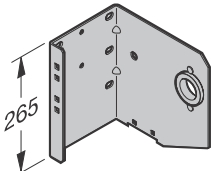
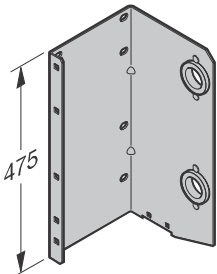
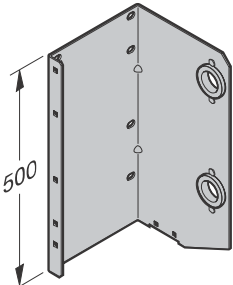
BESTELLUNG	Kunden-Nr.: _____	Bestell-Nr. / Kommission: _____	*Angaben vom Typenschild	
	Kundenname: _____		Auftrags-Nr.: _____	Tor-Nr.: _____
	Versandanschrift: _____		Produkt-Nr.: _____	Typ: _____
	Datum und Ort: _____		Baujahr: _____	Stempel und Unterschrift _____

9. Torsionsfederwellen

Artikel	Beschreibung	Produktionszeitraum	Art.-Nr.	Menge	€
	Wellenhalterkonsole für Seiltrommel Beschlag VU, HU bei Rohr 120 x 60 x 2 / 120 x 60 x 3 / 140 x 60 x 4 bei Rohr 60 x 60 x 2 Sechskant-Blechschaube B8 x 22, GEOMET	01.03.2013 – 01.03.2013 –	3041353 • 3042023 • 3095164 •	Stück _____ _____ _____	
	Wellenhalterkonsole Beschlag VU, HU bei Rohr 120 x 60 x 2 / 120 x 60 x 3 / 140 x 60 x 4 bei Rohr 60 x 60 x 2 Sechskant-Blechschaube B8 x 22, GEOMET	01.03.2013 – 01.03.2013 –	3041351 • 3042022 • 3095164 •	Stück _____ _____ _____	
	Konsole U1: HU 4+5, VU 6+7, rechts U1: HU 4+5, VU 6+7, links U2: RG 4+5, WG 6+7, rechts U2: RG 4+5, WG 6+7, links U3: VU 9, rechts BT 67, HU/RG/RD/RS/RK 4+5 VU/WG/WS 6+7 U3: VU 9, links BT67 HU/RG/RD/RS/RK 4+5 VU/WG/WS 6+7	01.03.2013 – 01.03.2013 – 01.03.2013 – 01.03.2013 – 01.03.2013 – 01.03.2013 –	3043198 • 3043191 • 3065320 • 3065319 • 3065322 • 3065321 •	Stück _____ _____ _____ _____ _____ _____	
	Konsole U4	01.03.2013 –	3096868 •	Stück _____	
	Flanschlager Flachrundschaube M6 x 14 Sperrzahnmutter M6	01.03.2013 –	3076653 • 3086084 • 3001660 •	Stück _____ _____ _____	

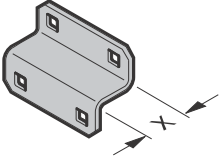
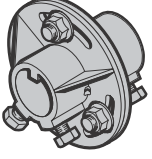
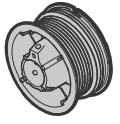
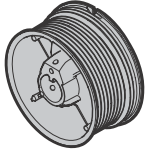
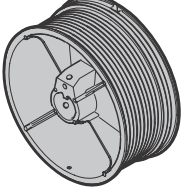
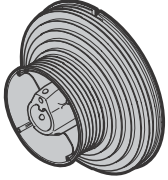
BESTELLUNG	Kunden-Nr.: _____	Bestell-Nr./Kommission: _____	*Angaben vom Typenschild	
	Kundenname: _____		Auftrags-Nr.: _____	Tor-Nr.: _____
	Versandanschrift: _____		Produkt-Nr.: _____	Typ: _____
	Datum und Ort: _____		Baujahr: _____	Stempel und Unterschrift _____

9. Torsionsfederwellen

Artikel	Beschreibung	Produktionszeitraum	Art.-Nr.	Menge	€
	Drehmomentstütze Flachrundschaube M6 x 14 Sperrzahnmutter M6	01.03.2013–	3076654 • 3086084 • 3001660 •	Stück _____ _____ _____	
	Wellenhalterkonsole 1, mit Kugellager rechts, links, Größe 2	01.03.2013–	3044812 •	Stück _____	
	Wellenhalterkonsole 2 mit Kugellager WE = 160, rechts, Größe 4 WE = 160, links, Größe 4 WE = 180, rechts, Größe 3, 5, 7 WE = 180, links, Größe 3, 5, 7	01.03.2013– 01.03.2013– 01.03.2013– 01.03.2013–	3044139 • 3044138 • 3044141 • 3044140 •	Stück _____ _____ _____ _____	
	Wellenhalterkonsole 3 mit Kugellager rechts, Größe 8, 9 links, Größe 8, 9	01.03.2013– 01.03.2013–	3044143 • 3044142 •	Stück _____ _____	
	Wellenhalterkonsole 4 mit Kugellager rechts, Größe 3, 5, 7 links, Größe 3, 5, 7	01.03.2013– 01.03.2013–	3044147 • 3044146 •	Stück _____ _____	
	Wellenhalterkonsole 5, mit Kugellager rechts, Größe 8, 9 links, Größe 8, 9	01.03.2013– 01.03.2013–	3044151 • 3044150 •	Stück _____ _____	

BESTELLUNG	Kunden-Nr.: _____	Bestell-Nr. / Kommission: _____	*Angaben vom Typenschild	
	Kundenname: _____	Versandanschrift: _____	Auftrags-Nr.: _____	Tor-Nr.: _____
	Datum und Ort: _____		Produkt-Nr.: _____	Typ: _____
			Baujahr: _____	
			Stempel und Unterschrift	

9. Torsionsfederwellen

Artikel	Beschreibung	Produktionszeitraum	Art.-Nr.	Menge	€
	Stützwinkel für Konsole x = 19 mm x = 26 mm x = 33 mm x = 40 mm Flachkopfschraube M8 x 13 Sechskantmutter M8 mit Hohlflansch	01.03.2013 – 01.03.2013 – 01.03.2013 – 01.03.2013 –	3088620 • 3081990 • 3081991 • 3081992 • 3043106 • 3018270 •	Stück _____ _____ _____ _____ _____ _____	
	Flexible Kupplung mit 3 Flachrundschauben M8 x 16 und Muttern sowie 4 Sechskantschrauben M8 x 20	01.03.2013 –	3044205 •	Stück _____	
	Seiltrommel Größe 1 Beschlag N, ND, NS, NH, L, LD rechts links	01.03.2013 – 01.03.2013 –	3072582 • 3072581 •	Stück _____ _____	
	Seiltrommel Größe 2 Beschlag N, ND, NS, NH, L, LD rechts links	01.03.2013 – 01.03.2013 –	3086200 • 3086199 •	Stück _____ _____	
	Seiltrommel Größe 3 Beschlag N, ND, NS, NH rechts links	01.03.2013 – 01.03.2013 –	3086194 • 3086193 •	Stück _____ _____	
	Seiltrommel Größe 4 Beschlag H, HD, HS, HU rechts für Drahtseil Ø 5,5 mm links für Drahtseil Ø 5,5 mm rechts für Drahtseil Ø 4 mm links für Drahtseil Ø 4 mm	01.03.2013 – 01.03.2013 – 01.03.2013 – 01.03.2013 –	3044607 • 3044608 • 3086204 • 3086203 •	Stück _____ _____ _____ _____	

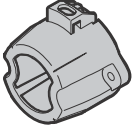
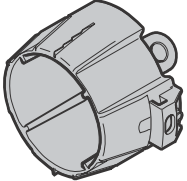
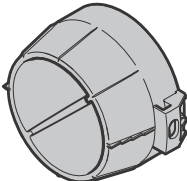
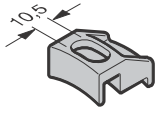
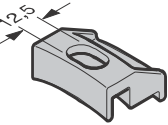

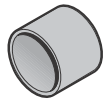
BESTELLUNG	Kunden-Nr.: _____	Bestell-Nr. / Kommission: _____	*Angaben vom Typenschild	
	Kundenname: _____		Auftrags-Nr.: _____	Tor-Nr.: _____
	Versandanschrift: _____		Produkt-Nr.: _____	Typ: _____
	Datum und Ort: _____		Baujahr: _____	Stempel und Unterschrift _____

9. Torsionsfederwellen

Artikel	Beschreibung	Produktionszeitraum	Art.-Nr.	Menge	€
	Seiltrommel Größe 5 Beschlag H, HD, HS, HU rechts links	01.03.2013– 01.03.2013–	3086206 • 3086205 •	Stück _____ _____	
	Seiltrommel Größe 6 Beschlag V, VU rechts links	01.03.2013– 01.03.2013–	3086208 • 3086207 •	Stück _____ _____	
	Seiltrommel Größe 7 Beschlag V, VU rechts links	01.03.2013– 01.03.2013–	3086210 • 3086209 •	Stück _____ _____	
	Seiltrommel Größe 8 Beschlag H, HD, HS rechts links	01.03.2013– 01.03.2013–	3086196 • 3086195 •	Stück _____ _____	
	Seiltrommel Größe 9 Beschlag V, VU rechts links	01.03.2013– 01.03.2013–	3086198 • 3086197 •	Stück _____ _____	
	Spannkonus Größe 2 mit Federklemmen für Feder innen Ø 95 mm	01.03.2013–	3072886 •	Stück _____	


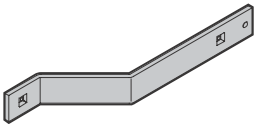
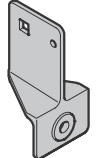
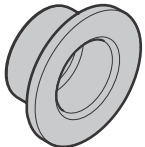

BESTELLUNG	Kunden-Nr.: _____	Bestell-Nr. / Kommission: _____	*Angaben vom Typenschild	
			Auftrags-Nr.: _____	Tor-Nr.: _____
	Kundenname: _____		Produkt-Nr.: _____	Typ: _____
	Versandanschrift: _____		Baujahr: _____	
Datum und Ort: _____		Stempel und Unterschrift _____		

9. Torsionsfederwellen

Artikel	Beschreibung	Produktionszeitraum	Art.-Nr.	Menge	€
	Federkonus Größe 2 mit Federklemmen für Feder innen Ø 95 mm	01.03.2013 –	3072885 •	Stück _____	
	Spannkonus Größe 3 mit Federklemmen für Feder innen Ø 142 mm	01.03.2013 –	3072888 •	Stück _____	
	Federkonus Größe 3 mit Federklemmen für Feder innen Ø 142 mm	01.03.2013 –	3072887 •	Stück _____	
	Federklemme Größe 2	01.03.2013 –	3011100 •	Stück _____	
	Federklemme Größe 4	01.03.2013 –	3038602 •	Stück _____	
	Rollenkette mit Clip-Schloss für doppelte Federwelle L = 889 mm L = 1245 mm L = 1321 mm L = 1346 mm L = 1372 mm	01.03.2013 – 01.03.2013 – 01.03.2013 – 01.03.2013 – 01.03.2013 –	3044620 3044621 3044622 3086078 3085665	Stück _____ _____ _____ _____ _____	
	Distanzrohr für doppelte Federwelle L = 28 mm L = 34 mm	01.03.2013 – 01.03.2013 –	3044113 • 3044114 •	Stück _____ _____	

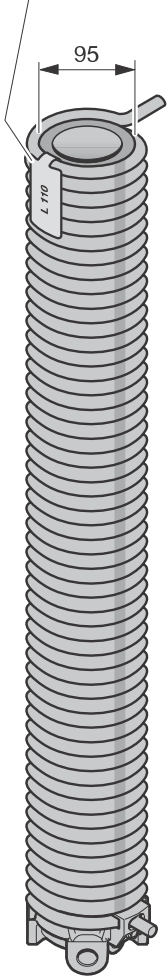
BESTELLUNG	Kunden-Nr.: _____	Bestell-Nr./Kommission: _____	*Angaben vom Typenschild	
	Kundenname: _____		Auftrags-Nr.: _____	Tor-Nr.: _____
	Versandanschrift: _____		Produkt-Nr.: _____	Typ: _____
			Baujahr: _____	
	Datum und Ort: _____		Stempel und Unterschrift	

9. Torsionsfederwellen

Artikel	Beschreibung	Produktionszeitraum	Art.-Nr.	Menge	€
	Kettenspanner für doppelte Federwelle rechts links	01.03.2013– 01.03.2013–	3044710 • 3044711 •	Stück _____ _____	
	Haltewinkel Kettenspanner für doppelte Federwelle	01.03.2013–	3095370 •	Stück _____	
	Kettenspanneraufnahme	01.03.2013–	3086479 •	Stück _____	
	Aufnahmhülse für Schenkelfeder	01.03.2013–	3002225 •	Stück _____	
	Kettenrad für doppelte Federwelle mit Befestigungsmaterial und Antriebsanschluss	01.03.2013–	3044739 •	Stück _____	

BESTELLUNG	Kunden-Nr.: _____	Bestell-Nr. / Kommission: _____	*Angaben vom Typenschild	
	Kundenname: _____		Auftrags-Nr.: _____	Tor-Nr.: _____
	Versandanschrift: _____		Produkt-Nr.: _____	Typ: _____
	Datum und Ort: _____		Baujahr: _____	Stempel und Unterschrift _____

9. Torsionsfederwellen

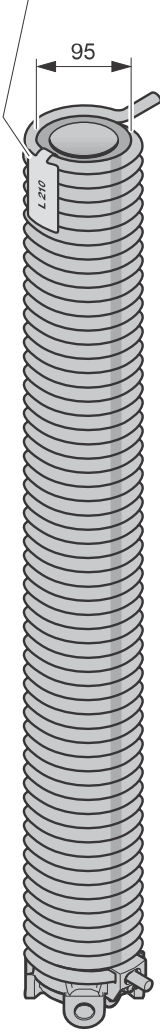
Artikel	Beschreibung	Produktionszeitraum	Art.-Nr.	Menge	€
Federkennzeichnung * (Kunststoffetikett)	Torsionsfeder mit Kunststoffrohr und Spannkonus			Stück	
	R105	01.03.2013–	3090546 •	_____	
	L105	01.03.2013–	3090545 •	_____	
	R106	01.03.2013–	3090547 •	_____	
	R107	01.03.2013–	3090548 •	_____	
	R108	01.03.2013–	3090549 •	_____	
	R109	01.03.2013–	3090550 •	_____	
	R110	01.03.2013–	3074278 •	_____	
	L110	01.03.2013–	3074279 •	_____	
	R111	01.03.2013–	3074280 •	_____	
	R112	01.03.2013–	3074281 •	_____	
	R113	01.03.2013–	3074282 •	_____	
	R114	01.03.2013–	3074283 •	_____	
	R115	01.03.2013–	3074284 •	_____	
	R116	01.03.2013–	3074285 •	_____	
	R117	01.03.2013–	3074286 •	_____	
	L117	01.03.2013–	3090551 •	_____	
	R118	01.03.2013–	3074287 •	_____	
	R119	01.03.2013–	3074288 •	_____	
	R120	01.03.2013–	3074289 •	_____	
	R121	01.03.2013–	3074290 •	_____	
	R122	01.03.2013–	3074291 •	_____	
	R123	01.03.2013–	3074292 •	_____	
	R124	01.03.2013–	3074293 •	_____	
	R125	01.03.2013–	3074294 •	_____	
	R126	01.03.2013–	3074295 •	_____	
	R127	01.03.2013–	3074296 •	_____	
	R128	01.03.2013–	3074297 •	_____	
	R129	01.03.2013–	3074298 •	_____	
	R130	01.03.2013–	3074299 •	_____	
	R131	01.03.2013–	3074300 •	_____	
	R132	01.03.2013–	3074301 •	_____	
	L132	01.03.2013–	3074302 •	_____	
		Sonderfeder links (z. B. L95–8,0–1100) L _____ – _____ – _____	01.03.2013–	3054697 Ⓢ	_____
	Sonderfeder rechts (z. B. R95–8,0–1100) R _____ – _____ – _____	01.03.2013–	3058150 Ⓢ	_____	

Sicherheitshinweis:

Ersetzen Sie immer alle Federn. Die Federn werden bei der Federberechnung mit festgelegten Lastwechseln kalkuliert. Wenn bei einem Tor eine Feder bricht, ist die andere Feder auch unmittelbar vor der kalkulierten Bruchgrenze. Die Feder kann plötzlich brechen.

BESTELLUNG	Kunden-Nr.: _____	Bestell-Nr. / Kommission: _____	*Angaben vom Typenschild	
	Kundenname: _____		Auftrags-Nr.: _____	Tor-Nr.: _____
	Versandanschrift: _____		Produkt-Nr.: _____	Typ: _____
	Datum und Ort: _____		Baujahr: _____	Stempel und Unterschrift _____

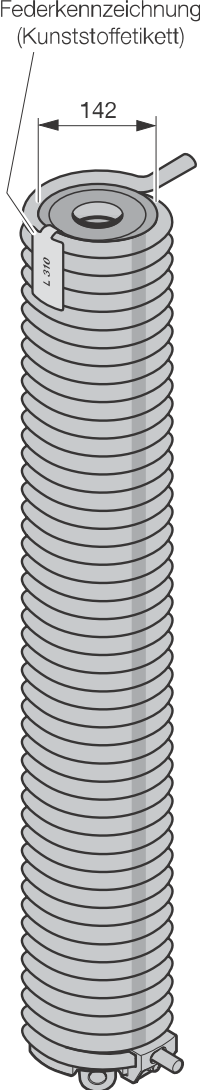
9. Torsionsfederwellen

Artikel	Beschreibung	Produktionszeitraum	Art.-Nr.	Menge	€
Federkennzeichnung * (Kunststoffetikett)	Torsionsfeder mit Kunststoffrohr und Spannkonus			Stück	
	R205	01.03.2013–	3090553 •	_____	
	L205	01.03.2013–	3090552 •	_____	
	R206	01.03.2013–	3090554 •	_____	
	R207	01.03.2013–	3090555 •	_____	
	R208	01.03.2013–	3090556 •	_____	
	R209	01.03.2013–	3090557 •	_____	
	R210	01.03.2013–	3074303 •	_____	
	L210	01.03.2013–	3074304 •	_____	
	R211	01.03.2013–	3074305 •	_____	
	R212	01.03.2013–	3074306 •	_____	
	R213	01.03.2013–	3074307 •	_____	
	R214	01.03.2013–	3074308 •	_____	
	R215	01.03.2013–	3074309 •	_____	
	R216	01.03.2013–	3074310 •	_____	
	R217	01.03.2013–	3074311 •	_____	
	L217	01.03.2013–	3090558 •	_____	
	R218	01.03.2013–	3074312 •	_____	
	R219	01.03.2013–	3074313 •	_____	
	R220	01.03.2013–	3074314 •	_____	
	R221	01.03.2013–	3074315 •	_____	
	R222	01.03.2013–	3074316 •	_____	
	L222	01.03.2013–	3090559 •	_____	
	R223	01.03.2013–	3074317 •	_____	
	R224	01.03.2013–	3074318 •	_____	
	R225	01.03.2013–	3074319 •	_____	
	R226	01.03.2013–	3074320 •	_____	
	R227	01.03.2013–	3074321 •	_____	
	L227	01.03.2013–	3074322 •	_____	
Sonderfeder links (z. B. L95–8,0–1100) L _____ – _____ – _____	01.03.2013–	3054697	Ⓢ	_____	
Sonderfeder rechts (z. B. R95–8,0–1100) R _____ – _____ – _____	01.03.2013–	3058150	Ⓢ	_____	

Sicherheitshinweis:
Ersetzen Sie immer alle Federn. Die Federn werden bei der Federberechnung mit festgelegten Lastwechseln kalkuliert. Wenn bei einem Tor eine Feder bricht, ist die andere Feder auch unmittelbar vor der kalkulierten Bruchgrenze. Die Feder kann plötzlich brechen.

BESTELLUNG	Kunden-Nr.: _____	Bestell-Nr. / Kommission: _____	*Angaben vom Typenschild	
	Kundenname: _____		Auftrags-Nr.: _____	Tor-Nr.: _____
	Versandanschrift: _____		Produkt-Nr.: _____	Typ: _____
	Datum und Ort: _____		Baujahr: _____	Stempel und Unterschrift _____

9. Torsionsfederwellen

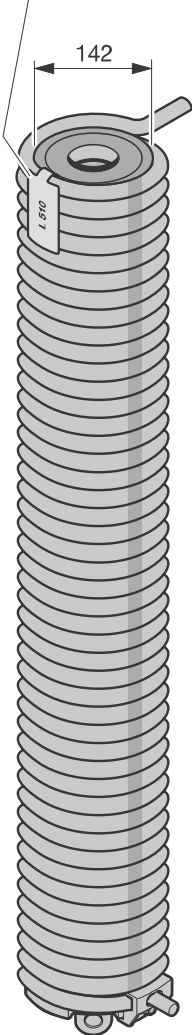
Artikel	Beschreibung	Produktionszeitraum	Art.-Nr.	Menge	€
 <p>Federkennzeichnung (Kunststoffetikett)</p> <p>142</p> <p>L 376</p>	<p>* Torsionsfeder mit Kunststoffrohr und Spannkonus</p> <p>R228 01.03.2013– 3074323 • _____</p> <p>R229 01.03.2013– 3074324 • _____</p> <p>R230 01.03.2013– 3074325 • _____</p> <p>R231 01.03.2013– 3074326 • _____</p> <p>R232 01.03.2013– 3074327 • _____</p> <p>L232 01.03.2013– 3074328 • _____</p> <p>Sonderfeder links (z. B. L142–11,0–1300) L _____ – _____ – _____ 01.03.2013– 3054697 Ⓢ _____</p> <p>Sonderfeder rechts (z. B. R142–11,0–1300) R _____ – _____ – _____ 01.03.2013– 3058150 Ⓢ _____</p> <p>Torsionsfeder mit Kunststoffrohr und Spannkonus</p> <p>R310 01.03.2013– 3074329 • _____</p> <p>L310 01.03.2013– 3074330 • _____</p> <p>R311 01.03.2013– 3074331 • _____</p> <p>R312 01.03.2013– 3074332 • _____</p> <p>R313 01.03.2013– 3074333 • _____</p> <p>R314 01.03.2013– 3074334 • _____</p> <p>R315 01.03.2013– 3074335 • _____</p> <p>R316 01.03.2013– 3074336 • _____</p> <p>R317 01.03.2013– 3074337 • _____</p> <p>L317 01.03.2013– 3090560 • _____</p> <p>R318 01.03.2013– 3074338 • _____</p> <p>R319 01.03.2013– 3074339 • _____</p> <p>R320 01.03.2013– 3074340 • _____</p> <p>R321 01.03.2013– 3074341 • _____</p> <p>R322 01.03.2013– 3074342 • _____</p> <p>R323 01.03.2013– 3074343 • _____</p> <p>R324 01.03.2013– 3074344 • _____</p> <p>R325 01.03.2013– 3074345 • _____</p> <p>R326 01.03.2013– 3074346 • _____</p> <p>L326 01.03.2013– 3090561 • _____</p> <p>R327 01.03.2013– 3074347 • _____</p> <p>R328 01.03.2013– 3074348 • _____</p> <p>R329 01.03.2013– 3074349 • _____</p> <p>L329 01.03.2013– 3074350 • _____</p> <p>Sonderfeder links (z. B. L142–11,0–1300) L _____ – _____ – _____ 01.03.2013– 3054697 Ⓢ _____</p> <p>Sonderfeder rechts (z. B. R142–11,0–1300) R _____ – _____ – _____ 01.03.2013– 3058150 Ⓢ _____</p>			Stück	

Sicherheitshinweis:

Ersetzen Sie immer alle Federn. Die Federn werden bei der Federberechnung mit festgelegten Lastwechseln kalkuliert. Wenn bei einem Tor eine Feder bricht, ist die andere Feder auch unmittelbar vor der kalkulierten Bruchgrenze. Die Feder kann plötzlich brechen

BESTELLUNG	Kunden-Nr.: _____ Bestell-Nr./Kommission: _____		*Angaben vom Typenschild	
			Auftrags-Nr.: _____	Tor-Nr.: _____
	Kundenname: _____		Produkt-Nr.: _____	Typ: _____
	Versandanschrift: _____		Baujahr: _____	
Datum und Ort: _____		Stempel und Unterschrift _____		

9. Torsionsfederwellen

Artikel	Beschreibung	Produktionszeitraum	Art.-Nr.	Menge	€	
Federkennzeichnung * (Kunststoffetikett)	Torsionsfeder mit Kunststoffrohr und Spannkonus			Stück		
	R510	01.03.2013–	3074351 •	_____		
	L510	01.03.2013–	3074352 •	_____		
	R511	01.03.2013–	3074353 •	_____		
	R512	01.03.2013–	3074354 •	_____		
	R513	01.03.2013–	3074355 •	_____		
	R514	01.03.2013–	3074356 •	_____		
	R515	01.03.2013–	3074357 •	_____		
	R516	01.03.2013–	3074358 •	_____		
	R517	01.03.2013–	3074359 •	_____		
	R518	01.03.2013–	3074360 •	_____		
	R519	01.03.2013–	3074361 •	_____		
	R520	01.03.2013–	3074362 •	_____		
	R521	01.03.2013–	3074363 •	_____		
	R522	01.03.2013–	3074364 •	_____		
	R523	01.03.2013–	3074365 •	_____		
	R524	01.03.2013–	3074366 •	_____		
	R525	01.03.2013–	3074367 •	_____		
	R526	01.03.2013–	3074368 •	_____		
	L526	01.03.2013–	3074369 •	_____		
	Sonderfeder links (z. B. L142 – 11,0 – 1300) L _____ – _____ – _____	01.03.2013–	3054697	Ⓢ	_____	
	Sonderfeder rechts (z. B. R142 – 11,0 – 1300) R _____ – _____ – _____	01.03.2013–	3058150	Ⓢ	_____	

Sicherheitshinweis:
Ersetzen Sie immer alle Federn. Die Federn werden bei der Federberechnung mit festgelegten Lastwechseln kalkuliert. Wenn bei einem Tor eine Feder bricht, ist die andere Feder auch unmittelbar vor der kalkulierten Bruchgrenze. Die Feder kann plötzlich brechen

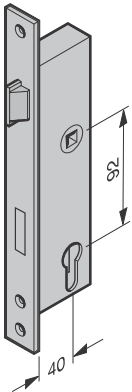
BESTELLUNG	Kunden-Nr.: _____	Bestell-Nr. / Kommission: _____	*Angaben vom Typenschild	
	Kundenname: _____		Auftrags-Nr.: _____	Tor-Nr.: _____
	Versandanschrift: _____		Produkt-Nr.: _____	Typ: _____
	Datum und Ort: _____		Baujahr: _____	Stempel und Unterschrift _____

9. Torsionsfederwellen

Artikel	Beschreibung	Produktionszeitraum	Art.-Nr.	Menge	€	
	* Federbruchsicherung x = 120 mm, rechts, Größe 1 x = 120 mm, links, Größe 1 x = 140 mm, rechts, Größe 2, 4, 6 x = 140 mm, links, Größe 2, 4, 6 x = 160 mm, rechts, Größe 3, 5, 7 x = 160 mm, links, Größe 3, 5, 7 x = 185 mm, rechts, Größe 8, 9 x = 185 mm, links, Größe 8, 9 x = 200 mm, rechts, VU 9 x = 200 mm, links, VU 9	01.03.2013– 01.03.2013– 01.03.2013– 01.03.2013– 01.03.2013– 01.03.2013– 01.03.2013– 01.03.2013– 01.03.2013–	3044639 • 3044638 • 3044641 • 3044640 • 3044643 • 3044642 • 3044645 • 3044644 • 3044647 • 3044646 •	Stück _____ _____ _____ _____ _____ _____ _____ _____ _____ _____		
		Verbindungskeil für Federbruchsicherung	01.03.2013–	3090146 •	Stück _____	
		Abdeckung Seiltrommel Beschlag L, komplett mit Befestigung Größe 1, Kunststoff Größe 2, verzinkt	01.03.2013– 01.03.2013–	3055423 • 3090870 •	Stück _____ _____	

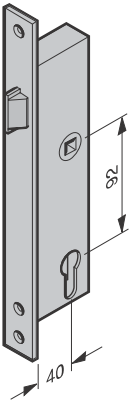
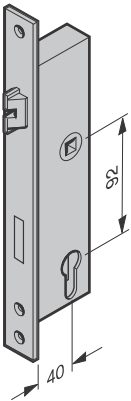
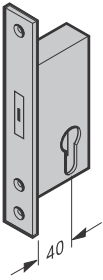
BESTELLUNG	Kunden-Nr.: _____	Bestell-Nr. / Kommission: _____	*Angaben vom Typenschild	
	Kundenname: _____		Auftrags-Nr.: _____	Tor-Nr.: _____
	Versandanschrift: _____		Produkt-Nr.: _____	Typ: _____
	Datum und Ort: _____		Baujahr: _____	Stempel und Unterschrift _____

10. Beschlagteile für Türen

Artikel	Beschreibung	Produktionszeitraum	Art.-Nr.	Menge	€
	Einsteck-Rohrprofilschloss 40/92/9, DIN rechts, DIN links PZ für Neben- und Schlupftür RZ für Neben- und Schlupftür	01.03.2013– 01.03.2013–	3095108 • 3095112 •	Stück _____ _____	
	Panikschloss 40/92/9 Funktion E für Wechselgarnitur 1316, PZ, DIN rechts, DIN links PZ, DIN rechts, DIN links RZ, DIN rechts, DIN links Funktion D, PZ für Drückergarnitur 1820, DIN rechts, DIN links DIN rechts, DIN links Funktion B, PZ für Drückergarnitur 1820, auswärts, einwärts mit Schließblech 1820, auswärts, einwärts DIN rechts, DIN links Funktion B, RZ für Drückergarnitur DIN links, DIN rechts Funktion D, RZ für Drückergarnitur DIN links, DIN rechts	01.03.2013–30.06.2016 01.07.2016– 01.03.2013– 01.03.2013–28.02.2017 01.03.2017– 01.03.2013–28.02.2017 01.03.2013–28.02.2017 01.03.2017– 01.03.2017– 01.03.2017–	3070273 • 3095109 • 3095113 • 3091178 • 3095111 • 3091182 • 3091176 • 3095110 • 3095114 • 3095115 •	Stück _____ _____ _____ _____ _____ _____ _____ _____	

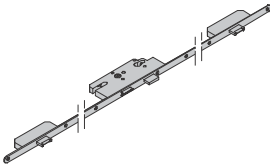
BESTELLUNG	Kunden-Nr.: _____	Bestell-Nr. / Kommission: _____	*Angaben vom Typenschild	
	Kundenname: _____		Auftrags-Nr.: _____	Tor-Nr.: _____
	Versandanschrift: _____		Produkt-Nr.: _____	Typ: _____
	Datum und Ort: _____		Baujahr: _____	Stempel und Unterschrift _____

10. Beschlagteile für Türen

Artikel	Beschreibung	Produktionszeitraum	Art.-Nr.	Menge	€
	Panikschloss 40/92/9 für Neben- und Schlupftür selbstverriegelnd mit automatischem Fallenriegel Panikfunktion B, PZ Panikfunktion E, PZ Panikfunktion B, RZ Panikfunktion E, RZ	01.04.2015 – 28.02.2017 01.04.2015 – 28.02.2017 01.04.2015 – 28.02.2017 01.04.2015 – 28.02.2017	3094091 • 3094093 • 3094095 • 3094097 •	Stück _____ _____ _____ _____	
	Panikschloss 40/92/9 für Neben- und Schlupftür selbstverriegelnd mit Falle und Riegel Panikfunktion B, PZ Panikfunktion E, PZ Panikfunktion B, RZ Panikfunktion E, RZ	01.03.2017 – 01.03.2017 – 01.03.2017 – 01.03.2017 –	3095116 • 3095117 • 3095118 • 3095119 •	Stück _____ _____ _____ _____	
	Riegelschloss 1308 DIN rechts, DIN links DIN rechts, DIN links	01.03.2013 – 28.02.2017 01.03.2017 –	3073251 • 3095120 •	Stück _____ _____	

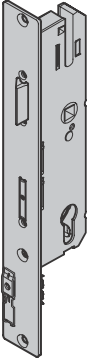
BESTELLUNG	Kunden-Nr.: _____	Bestell-Nr. / Kommission: _____	*Angaben vom Typenschild	
	Kundenname: _____		Auftrags-Nr.: _____	Tor-Nr.: _____
	Versandanschrift: _____		Produkt-Nr.: _____	Typ: _____
	Datum und Ort: _____		Baujahr: _____	Stempel und Unterschrift _____

10. Beschlagteile für Türen

Artikel	Beschreibung	Produktionszeitraum	Art.-Nr.	Menge	€
	Mehrfachverriegelung für Nebentür			Stück	
	PZ	01.03.2013–31.03.2015	3060386 •	_____	
	PZ	01.04.2015–	3094028 •	_____	
	RZ	01.03.2013–31.03.2015	3060427 •	_____	
	RZ	01.04.2015–	3094032 •	_____	
	Panikfunktion B, PZ	01.04.2015–	3094029 •	_____	
	Panikfunktion D, PZ	01.04.2015–	3094030 •	_____	
	Panikfunktion E, PZ	01.04.2015–	3094031 •	_____	
	Panikfunktion B, RZ	01.04.2015–	3094033 •	_____	
	Panikfunktion D, RZ	01.04.2015–	3094034 •	_____	
Panikfunktion E, RZ	01.04.2015–	3094035 •	_____		

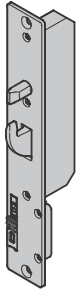
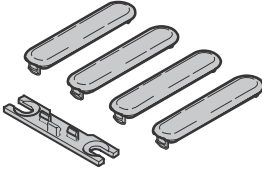
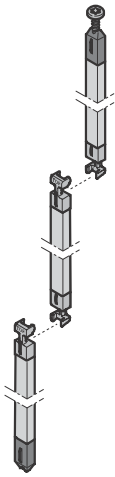
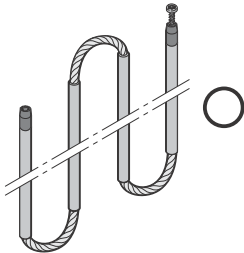
BESTELLUNG	Kunden-Nr.: _____	Bestell-Nr. / Kommission: _____	*Angaben vom Typenschild	
	Kundenname: _____		Auftrags-Nr.: _____	Tor-Nr.: _____
	Versandanschrift: _____		Produkt-Nr.: _____	Typ: _____
	Datum und Ort: _____		Baujahr: _____	Stempel und Unterschrift _____

10. Beschlagteile für Türen

Artikel	Beschreibung	Produktionszeitraum	Art.-Nr.	Menge	€	
	Hauptschloss- Mehrfachverriegelung 40/92/9 für Schlupftür			Stück		
	PZ, DIN links	01.03.2013 – 31.07.2014	3090620 •	_____		
	PZ, DIN links	01.08.2014 –	3093022 •	_____		
	PZ, DIN rechts	01.03.2013 – 31.07.2014	3090621 •	_____		
	PZ, DIN rechts	01.08.2014 –	3093023 •	_____		
	RZ, DIN links	01.03.2013 – 31.07.2014	3091165 •	_____		
	RZ, DIN links	01.08.2014 –	3093024 •	_____		
	RZ, DIN rechts	01.03.2013 – 31.07.2014	3091164 •	_____		
	RZ, DIN rechts	01.08.2014 –	3093025 •	_____		
	Panikschloss					
	Panikfunktion B, PZ, DIN links	01.03.2013 – 31.07.2014	3090622 •	_____		
	Panikfunktion B, PZ, DIN links	01.08.2014 –	3093770 •	_____		
	Panikfunktion B, PZ, DIN rechts	01.03.2013 – 31.07.2014	3090623 •	_____		
	Panikfunktion B, PZ, DIN rechts	01.08.2014 –	3093771 •	_____		
	Panikfunktion D, PZ, DIN links	01.03.2013 – 31.07.2014	3090624 •	_____		
	Panikfunktion D, PZ, DIN links	01.08.2014 –	3093772 •	_____		
	Panikfunktion D, PZ, DIN rechts	01.03.2013 – 31.07.2014	3090625 •	_____		
	Panikfunktion D, PZ, DIN rechts	01.08.2014 –	3093773 •	_____		
	Panikfunktion E, PZ, DIN links	01.03.2013 – 31.07.2014	3090626 •	_____		
	Panikfunktion E, PZ, DIN links	01.08.2014 –	3093768 •	_____		
	Panikfunktion E, PZ, DIN rechts	01.03.2013 – 31.07.2014	3090627 •	_____		
	Panikfunktion E, PZ, DIN rechts	01.08.2014 –	3093769 •	_____		
	Panikfunktion B, RZ, DIN links	01.03.2013 – 31.07.2014	3091517 •	_____		
	Panikfunktion B, RZ, DIN links	01.08.2014 –	3093786 •	_____		
	Panikfunktion B, RZ, DIN rechts	01.03.2013 – 31.07.2014	3091518 •	_____		
	Panikfunktion B, RZ, DIN rechts	01.08.2014 –	3093787 •	_____		
	Panikfunktion D, RZ, DIN links	01.03.2013 – 31.07.2014	3091519 •	_____		
	Panikfunktion D, RZ, DIN links	01.08.2014 –	3093788 •	_____		
	Panikfunktion D, RZ, DIN rechts	01.03.2013 – 31.07.2014	3091520 •	_____		
	Panikfunktion D, RZ, DIN rechts	01.08.2014 –	3093789 •	_____		
	Panikfunktion E, RZ, DIN links	01.03.2013 – 31.07.2014	3091515 •	_____		
	Panikfunktion E, RZ, DIN links	01.08.2014 –	3093784 •	_____		
	Panikfunktion E, RZ, DIN rechts	01.03.2013 – 31.07.2014	3091516 •	_____		
	Panikfunktion E, RZ, DIN rechts	01.08.2014 –	3093785 •	_____		





BESTELLUNG	Kunden-Nr.: _____	Bestell-Nr. / Kommission: _____	*Angaben vom Typenschild	
	Kundenname: _____		Auftrags-Nr.: _____	Tor-Nr.: _____
	Versandanschrift: _____		Produkt-Nr.: _____	Typ: _____
	Datum und Ort: _____		Baujahr: _____	Stempel und Unterschrift _____

10. Beschlagteile für Türen

Artikel	Beschreibung	Produktionszeitraum	Art.-Nr.	Menge	€
	Nebenschloss-Mehrfachverriegelung für Schlupftür DIN links DIN links DIN rechts DIN rechts	01.03.2013–31.07.2014 01.08.2014– 01.03.2013–31.07.2014 01.08.2014–	3090628 • 3093020 • 3090629 • 3093021 •	Stück _____ _____ _____ _____	
	Set: Abdeckung / Montage Mehrfachverriegelung für Schlupftür	01.03.2013–	3090676 •	Stück _____	
	* Schubstab Mehrfachverriegelung für Schlupftür oben Mitte unten	01.03.2013–31.07.2014 01.03.2013–31.07.2014 01.03.2013–31.07.2014	3091362 • 3091363 • 3091364 •	Stück _____ _____ _____	
	* Schubstab Mehrfachverriegelung für Schlupftür mit Seil	01.08.2014–	3093534	Stück _____	





BESTELLUNG	Kunden-Nr.: _____	Bestell-Nr. / Kommission: _____	*Angaben vom Typenschild	
			Auftrags-Nr.: _____	Tor-Nr.: _____
	Kundenname: _____		Produkt-Nr.: _____	Typ: _____
	Versandanschrift: _____		Baujahr: _____	
Datum und Ort: _____		Stempel und Unterschrift _____		

10. Beschlagteile für Türen

Artikel	Beschreibung	Produktionszeitraum	Art.-Nr.	Menge	€
	Schließblech 92 mm mit oder ohne MFV für Schlupftür für Nebentür Senkschraube M4 × 16, mit Torx	01.03.2013–02.11.2014 01.03.2013–31.03.2015	3070051 • 3070051 • 3092600 •	Stück _____ _____ _____	
	Schließblech 92 mm für elektrischen Türöffner Modell 118E/128E für Schlupftür für Nebentür Senkschraube M4 × 16, mit Torx	01.03.2013–02.11.2014 01.03.2013–31.03.2015	3085995 • 3085995 • 3092600 •	Stück _____ _____ _____	
	Schließblech 92 mm für Schlupftür oder NT 80 nach innen öffnend (ab 01.04.2015) mit oder ohne Riegelkontakt DIN links DIN rechts Senkschraube M5 × 12, mit Torx	03.11.2014–28.02.2017 03.11.2014–28.02.2017	3092681 • 3092682 • 3092705 •	Stück _____ _____ _____	
	Schließblech 92 mm für Schlupftür DIN links DIN rechts Senkschraube M5 × 12, mit Torx	01.03.2017– 01.03.2017–	3094614 • 3094615 • 3092705 •	Stück _____ _____ _____	


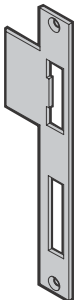
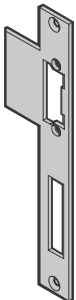
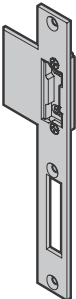

BESTELLUNG	Kunden-Nr.: _____	Bestell-Nr. / Kommission: _____	*Angaben vom Typenschild	
	Kundenname: _____		Auftrags-Nr.: _____	Tor-Nr.: _____
	Versandanschrift: _____		Produkt-Nr.: _____	Typ: _____
	Datum und Ort: _____		Baujahr: _____	Stempel und Unterschrift _____

10. Beschlagteile für Türen

Artikel	Beschreibung	Produktionszeitraum	Art.-Nr.	Menge	€
	Schließblech 92 mm für Schlupftür oder NT 80 nach innen öffnend (ab 01.04.2015) mit elektrischem Türöffner, mit oder ohne Riegelkontakt DIN links DIN rechts Senkschraube M5 x 12, mit Torx	03.11.2014–28.02.2017 03.11.2014–28.02.2017	3092688 • 3092689 • 3092705 •	Stück	
	Schließblech 92 mm für Schlupftür oder NT 80/NT80 RC2 nach innen öffnend mit elektrischem Türöffner und Austauschstück DIN links DIN rechts Senkschraube M5 x 12, mit Torx	01.03.2017 – 01.03.2017 –	3095157 • 3095156 • 3092705 •	Stück	
	Schließblech 92 mm für NT 60 DIN links DIN rechts Senkschraube M5 x 12, mit Torx	01.04.2015–28.02.2017 01.04.2015–28.02.2017	3093888 • 3093887 • 3092705 •	Stück	
	Schließblech 92 mm für NT 60 mit elektrischem Türöffner DIN links DIN rechts Senkschraube M5 x 12, mit Torx	01.04.2015–28.02.2017 01.04.2015–28.02.2017	3093890 • 3093889 • 3092705 •	Stück	




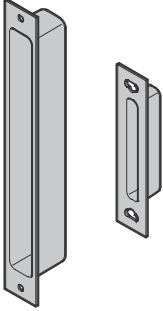
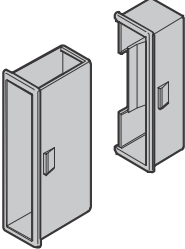
BESTELLUNG	Kunden-Nr.: _____	Bestell-Nr. / Kommission: _____	*Angaben vom Typenschild	
	Kundenname: _____		Auftrags-Nr.: _____	Tor-Nr.: _____
	Versandanschrift: _____		Produkt-Nr.: _____	Typ: _____
	Datum und Ort: _____		Baujahr: _____	Stempel und Unterschrift _____

10. Beschlagteile für Türen

Artikel	Beschreibung	Produktionszeitraum	Art.-Nr.	Menge	€
	Schließblech 92 mm für NT 60/NT60 RC2 mit oder ohne elektrischen Türöffner und Austauschstück DIN links DIN rechts Senkschraube M5 x 12, mit Torx	01.03.2017 – 01.03.2017 –	3094625 • 3094624 • 3092705 •	Stück	
	Schließblech 92 mm für NT 80 nach außen öffnend DIN links DIN rechts Senkschraube M5 x 12, mit Torx	01.04.2015 – 28.02.2017 01.04.2015 – 28.02.2017	3093664 • 3093663 • 3092705 •	Stück	
	Schließblech 92 mm für NT 80 mit elektrischem Türöffner, nach außen öffnend DIN links DIN rechts Senkschraube M5 x 12, mit Torx	01.04.2015 – 28.02.2017 01.04.2015 – 28.02.2017	3093666 • 3093665 • 3092705 •	Stück	
	Schließblech 92 mm für NT 80/NT80 RC2 nach außen öffnend, mit oder ohne elektrischen Türöffner und Austauschstück DIN links DIN rechts Senkschraube M5 x 12, mit Torx	01.03.2017 – 01.03.2017 –	3095161 • 3095160 • 3092705 •	Stück	
	Schließplatte für GU-Secury für Nebentür Senkschraube M4 x 16, mit Torx	01.03.2013 – 31.03.2015	3059598 • 3092600 •	Stück	

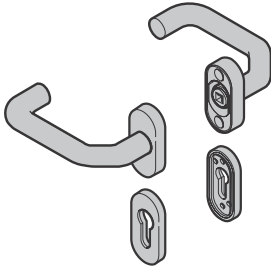
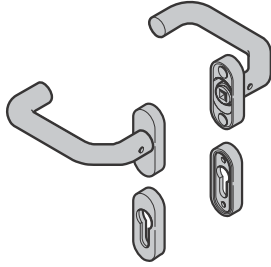

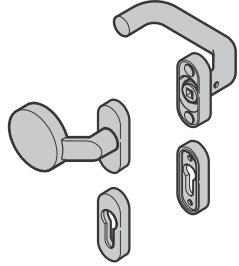
BESTELLUNG	Kunden-Nr.:	Bestell-Nr./Kommission:	*Angaben vom Typenschild	
	Kundenname:		Auftrags-Nr.:	Tor-Nr.:
	Versandanschrift:		Produkt-Nr.:	Typ:
			Baujahr:	
	Datum und Ort:		Stempel und Unterschrift	

10. Beschlagteile für Türen

Artikel	Beschreibung	Produktionszeitraum	Art.-Nr.	Menge	€
	Schließblech für Riegelschloss 1308 für Riegelschloss Senkschraube M4 x 16, mit Torx	01.03.2013–28.02.2014 01.03.2017–	3073522 • 3095121 • 3092600 •	Stück _____ _____ _____	
	Schließblech für Nebenschloss (MFV-Schlupftür) Flachkopfschraube M5 x 10, mit Torx	01.03.2013–	3090619 • 3064280 •	Stück _____ _____	
	Schließblech für Nebenschloss (MFV NT 60/80) Senkschraube M5 x 12, mit Torx	01.04.2015–	3093969 • 3092705 •	Stück _____ _____	
	Schaumabdeckung Schließblech für Schlupftür Hauptschloss Nebenschloss	03.11.2014–28.02.2017 03.11.2014–	3092679 • 3092680 •	Stück _____ _____	
	Schaumabdeckung Schließblech für Schlupftür Hauptschloss Riegel Falle	01.03.2017– 01.03.2017–	3095124 • 3095125 •	Stück _____ _____	

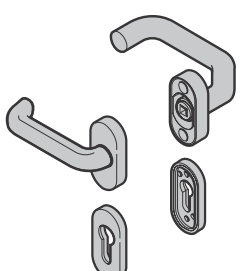
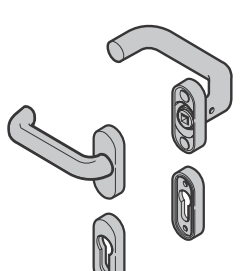
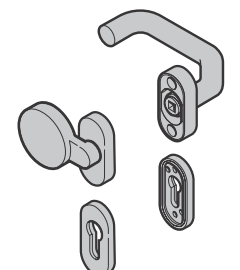
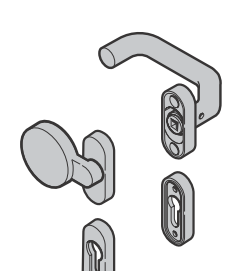
BESTELLUNG	Kunden-Nr.: _____	Bestell-Nr. / Kommission: _____	*Angaben vom Typenschild	
	Kundenname: _____		Auftrags-Nr.: _____	Tor-Nr.: _____
	Versandanschrift: _____		Produkt-Nr.: _____	Typ: _____
	Datum und Ort: _____		Baujahr: _____	Stempel und Unterschrift _____

10. Beschlagteile für Türen

Artikel	Beschreibung	Produktionszeitraum	Art.-Nr.	Menge	€
	Drückergarnitur (92) gekröpft / gekröpft, Kunststoff schwarz Die Garnitur enthält keinen Vierkantdrücker, Wechsel- oder Panikstift. PZ RZ	01.03.2013–	4016874 •	____	
		01.03.2013–	4016875 •	____	
	Drückergarnitur (92) gekröpft / gekröpft Die Garnitur enthält keinen Vierkantdrücker, Wechsel- oder Panikstift. PZ Aluguss Naturton F1 RZ Aluguss Naturton F1 PZ Edelstahl gebürstet RZ Edelstahl gebürstet PZ Edelstahl poliert RZ Edelstahl poliert	01.03.2013–	4016891 •	____	
		01.03.2013–	4016892 •	____	
		01.03.2013–	4016893 •	____	
		01.03.2013–	4016895 •	____	
		01.03.2013–	4016889 •	____	
		01.03.2013–	3096804 •	____	
	Wechselgarnitur (92) gekröpft / gekröpft, Kunststoff schwarz Die Garnitur enthält keinen Vierkantdrücker, Wechsel- oder Panikstift. PZ RZ	01.03.2013–	3096796 •	____	
		01.03.2013–	3096797 •	____	
	Wechselgarnitur (92) gekröpft / gekröpft Die Garnitur enthält keinen Vierkantdrücker, Wechsel- oder Panikstift. PZ Aluguss Naturton F1 RZ Aluguss Naturton F1 PZ Edelstahl gebürstet RZ Edelstahl gebürstet PZ Edelstahl poliert RZ Edelstahl poliert	01.03.2013–	3096810 •	____	
		01.03.2013–	3096813 •	____	
		01.03.2013–	4016894 •	____	
		01.03.2013–	4016896 •	____	
		01.03.2013–	3096808 •	____	
		01.03.2013–	3096805 •	____	

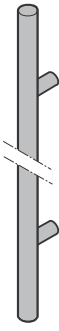
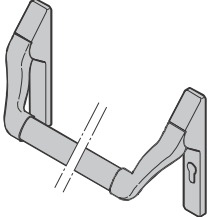
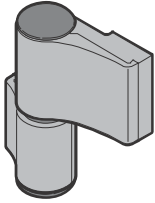
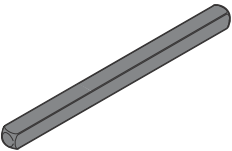
BESTELLUNG	Kunden-Nr.: _____	Bestell-Nr. / Kommission: _____	*Angaben vom Typenschild	
			Auftrags-Nr.: _____	Tor-Nr.: _____
	Kundenname: _____		Produkt-Nr.: _____	Typ: _____
	Versandanschrift: _____		Baujahr: _____	
Datum und Ort: _____		Stempel und Unterschrift		

10. Beschlagteile für Türen

Artikel	Beschreibung	Produktionszeitraum	Art.-Nr.	Menge	€
	Drückergarnitur (92) gekröpft / flach, Kunststoff schwarz Die Garnitur enthält keinen Vierkantdrücker, Wechsel- oder Panikstift. PZ RZ	01.03.2013–	3096798 •	_____	
		01.03.2013–	3096800 •	_____	
	Drückergarnitur (92) gekröpft / flach Die Garnitur enthält keinen Vierkantdrücker, Wechsel- oder Panikstift. PZ Aluguss Naturton F1 RZ Aluguss Naturton F1 PZ Edelstahl gebürstet RZ Edelstahl gebürstet PZ Edelstahl poliert RZ Edelstahl poliert	01.03.2013–	3096809 •	_____	
		01.03.2013–	3096812 •	_____	
		01.03.2013–	4016897 •	_____	
		01.03.2013–	3096816 •	_____	
		01.03.2013–	3096806 •	_____	
		01.03.2013–	3096802 •	_____	
	Wechselgarnitur (92) gekröpft / flach, Kunststoff schwarz Die Garnitur enthält keinen Vierkantdrücker, Wechsel- oder Panikstift. PZ RZ	01.03.2013–	3096799 •	_____	
		01.03.2013–	3096801 •	_____	
	Wechselgarnitur (92) gekröpft / flach Die Garnitur enthält keinen Vierkantdrücker, Wechsel- oder Panikstift. Aluguss Naturton PZ F1 RZ F1 Edelstahl PZ gebürstet RZ gebürstet PZ poliert RZ poliert	01.03.2013–	3096811 •	_____	
		01.03.2013–	3096814 •	_____	
		01.03.2013–	3096815 •	_____	
		01.03.2013–	3096817 •	_____	
		01.03.2013–	3096807 •	_____	
		01.03.2013–	3096803 •	_____	

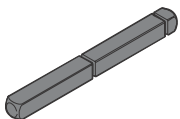
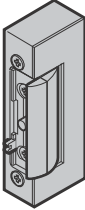
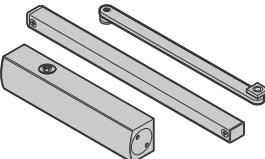
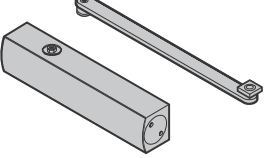
BESTELLUNG	Kunden-Nr.: _____	Bestell-Nr. / Kommission: _____	*Angaben vom Typenschild	
	Kundenname: _____		Auftrags-Nr.: _____	Tor-Nr.: _____
	Versandanschrift: _____		Produkt-Nr.: _____	Typ: _____
	Datum und Ort: _____		Baujahr: _____	Stempel und Unterschrift _____

10. Beschlagteile für Türen

Artikel	Beschreibung	Produktionszeitraum	Art.-Nr.	Menge	€
	Stangengriff Edelstahl gebürstet	01.03.2013 –	3091428 •	Stück _____	
	Stangengriff für Fluchttür	01.03.2013 –	3096945 •	Stück _____	
	Türband 4, 2-teilig, E6C0 rechts links	01.03.2013 – 01.03.2013 –	3081559 • 3081558 •	Stück _____ _____	
	Vierkantdrücker – Wechselstift L = 110 , für Drückergarnitur, NT 60 ohne Stangengriff / NT 80 mit Stangengriff L = 95 , für Wechselgarnitur, NT 80 / Schlupftür Bautiefe 42 mit Drückergarnitur L = 78 , für Wechselgarnitur, NT 60 ohne Stangengriff / NT 80 mit Stangengriff L = 70 , für Wechselgarnitur, NT 60 mit Stangengriff / Schlupftür Bautiefe 42 ohne Stangengriff mit Wechselgarnitur L = 120 , für Drückergarnitur, Schlupftür Bautiefe 67 L = 100 , für Drückergarnitur, NT 60 mit Stangengriff / Wechselgarnitur Schlupftür Bautiefe 67 L = 137 , für Drückergarnitur, NT 80	01.03.2013 – 01.03.2013 – 01.03.2013 – 01.03.2013 – 01.03.2013 – 01.04.2014 – 01.04.2014 – 01.04.2015 –	3053779 • 3053786 • 3065079 • 3065074 • 3092262 • 3053778 • 3093913 •	Stück _____ _____ _____ _____ _____ _____ _____ _____	

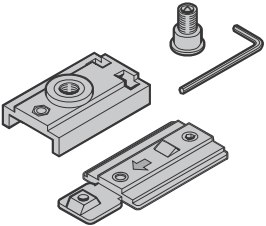
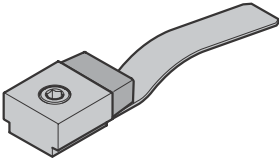
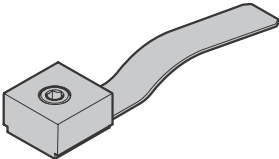
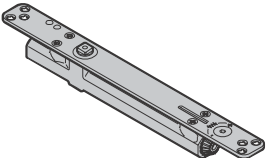


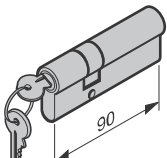
BESTELLUNG	Kunden-Nr.: _____	Bestell-Nr. / Kommission: _____	*Angaben vom Typenschild	
	Kundenname: _____		Auftrags-Nr.: _____	Tor-Nr.: _____
	Versandanschrift: _____		Produkt-Nr.: _____	Typ: _____
	Datum und Ort: _____		Baujahr: _____	Stempel und Unterschrift _____

10. Beschlagteile für Türen

Artikel	Beschreibung	Produktionszeitraum	Art.-Nr.	Menge	€
	Vierkant-Panikstift für Drückergarnitur L = 45–45 , für Schlupftür Bautiefe 42 mit Panikfunktion B mit Panikfunktion B selbstverriegelnd mit Panikfunktion D L = 45–60 , für NT 60 mit Panikfunktion B mit Panikfunktion D L = 45–70 , für Schlupftür Bautiefe 67 mit Panikfunktion B mit Panikfunktion B selbstverriegelnd mit Panikfunktion D L = 50–56 , für NT 60 mit Panikfunktion B mit Panikfunktion B selbstverriegelnd mit Panikfunktion D L = 50–80 , für NT 80 mit Panikfunktion B mit Panikfunktion B selbstverriegelnd mit Panikfunktion D	01.03.2013–	3053333 •	____	
		01.03.2013–31.03.2015	3059750 •	____	
		01.04.2014–	3092263 •	____	
		01.04.2015–	3093912 •	____	
		01.04.2015–	3093914 •	____	
	Elektrischer Türöffner 118E, 10–24 V Arbeitsstrom öffnet nur auf Impuls, solange der Taster betätigt wird ohne Schließblech 128E, 10–24 V Arretierung ist nach Impuls solange geöffnet bis Tür betätigt wird ohne Schließblech	01.03.2013–	3085993 •	____	
		01.03.2013–	3085994 •	____	
	Türschließer komplett für Nebentür TS 33 TS 41	01.03.2013–	3093392 •	____	
		01.03.2013–	3093393 •	____	
	Türschließer TS 33-G, mit Öffnungsbegrenzer für Schlupftür mit Federklemmung	01.03.2013–	3093394 •	____	


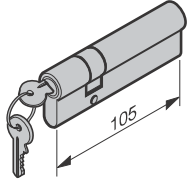



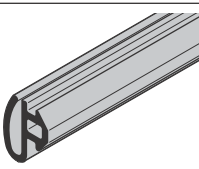
BESTELLUNG	Kunden-Nr.: _____	Bestell-Nr. / Kommission: _____	*Angaben vom Typenschild	
			Auftrags-Nr.: _____	Tor-Nr.: _____
	Kundenname: _____		Produkt-Nr.: _____	Typ: _____
	Versandanschrift: _____		Baujahr: _____	
Datum und Ort: _____		Stempel und Unterschrift _____		

10. Beschlagteile für Türen

Artikel	Beschreibung	Produktionszeitraum	Art.-Nr.	Menge	€
	Feststelleinheit, TSO 400/500	01.03.2013 – 02.10.2014	3073400 •	Stück _____	
	Set: Öffnungsbegrenzer TS 33-G für Schlupftür mit Federklemmung	06.10.2014 –	3093395 •	Stück _____	
	Federklemmung für Nebentür	01.04.2015 –	3093550 •	Stück _____	
	Integrierter Türschließer (nur Schlupftür) ITS 96 Befestigungselement Rasterfeststelleinheit Gleitschiene links Gleitschiene rechts	01.03.2013 – 01.03.2013 – 01.03.2013 – 01.03.2013 – 01.03.2013 –	3090749 • 3090752 • 3090753 • 3090750 • 3090751 •	Stück _____ _____ _____ _____ _____	
	Profilzylinder für Schlupftür verschiedenschließend 35 + 30 mm	01.03.2013 –	3091446 •	Stück _____	
	Profilzylinder für Nebentür verschiedenschließend 45 + 35 mm	01.03.2013 – 31.03.2015	3091451 •	Stück _____	
	Profilzylinder für Schlupftür 67 verschiedenschließend 35 + 55 mm	01.04.2014 –	3092259 •	Stück _____	

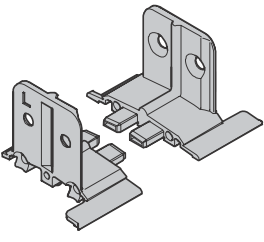
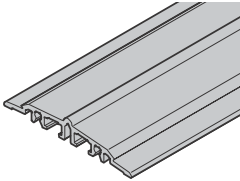
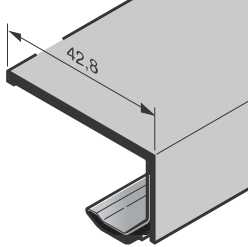
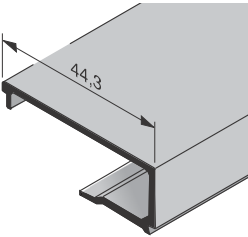
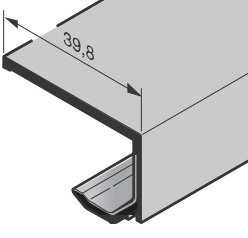
BESTELLUNG	Kunden-Nr.: _____	Bestell-Nr. / Kommission: _____	*Angaben vom Typenschild	
	Kundenname: _____		Auftrags-Nr.: _____	Tor-Nr.: _____
	Versandanschrift: _____		Produkt-Nr.: _____	Typ: _____
			Baujahr: _____	
	Datum und Ort: _____		Stempel und Unterschrift	

10. Beschlagteile für Türen

Artikel	Beschreibung	Produktionszeitraum	Art.-Nr.	Menge	€
	Profilzylinder für Nebentür 60 verschiedenschließend 40 + 40 mm	01.04.2015–	3093928 •	Stück _____	
	Profilzylinder für Nebentür 80 verschiedenschließend 35 + 70 mm	01.04.2015–	3093930 •	Stück _____	
	Profilzylinder für Nebentür 60 RC2 verschiedenschließend 35 + 40 mm	01.03.2017–	3094768 •	Stück _____	
	Profilzylinder für Nebentür 80 RC2 verschiedenschließend 35 + 60 mm	01.03.2017–	3095287 •	Stück _____	
	Anschlagdichtung für Nebentür, seitlich Länge _____ mm	01.03.2013–31.03.2015	3055166	Stück _____	
	Anschlagdichtung für Nebentür, seitlich Länge _____ mm	01.04.2015–	3094051	Stück _____	
	Anschlagdichtung für Nebentür, unten Länge _____ mm	01.03.2013–	3046470	Stück _____	
	Mitteldichtung für Schlupftür Bautiefe 67 Länge _____ mm	01.04.2014–	3093295	Stück _____	

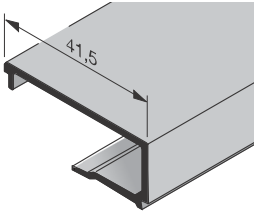
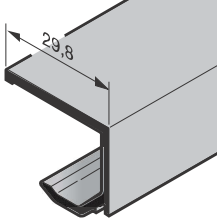
BESTELLUNG	Kunden-Nr.: _____	Bestell-Nr. / Kommission: _____	*Angaben vom Typenschild	
	Kundenname: _____		Auftrags-Nr.: _____	Tor-Nr.: _____
	Versandanschrift: _____		Produkt-Nr.: _____	Typ: _____
	Datum und Ort: _____		Baujahr: _____	Stempel und Unterschrift _____

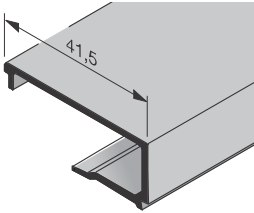
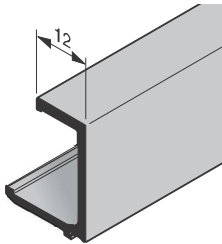
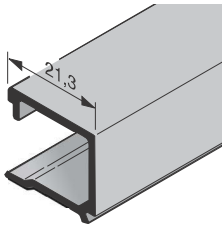
10. Beschlagteile für Türen

Artikel	Beschreibung	Produktionszeitraum	Art.-Nr.	Menge	€
	Schwellenverbinder für Nebentür			Stück	
	links	01.03.2013–31.03.2015	3059565 •	_____	
	links	01.04.2015–	3093498 •	_____	
	rechts	01.03.2013–31.03.2015	3059566 •	_____	
	rechts	01.04.2015–	3093499 •	_____	
	Schwellenprofil für Nebentür			Stück	
	Länge _____ mm Länge _____ mm	01.03.2013–31.03.2015 01.04.2015–	3072422 3094036	_____ _____	
	Aluminium-Glashalteleiste für Nebentür NTP040, Füllungsdicke 3 mm, eloxiert (max 6000 mm)			Stück	
	E6 / C0, Länge _____ mm	01.03.2013–31.03.2015	3085558	_____	
	Mehrpreis für lackierte Glashalteleiste angelehnt an RAL _____ E6 / C35, Länge _____ mm	01.03.2013–31.03.2015	3089802 3085559	_____ _____	
	Aluminium-Glashalteleiste für Nebentür GA007, Füllungsdicke 3 mm, eloxiert (max 6000 mm)			Stück	
	E6 / C0, Länge _____ mm	01.04.2015–	3094041	_____	
	Mehrpreis für lackierte Glashalteleiste angelehnt an RAL _____ E6 / C35, Länge _____ mm	01.04.2015–	3089802 3094042	_____ _____	
	Aluminium-Glashalteleiste für Nebentür NTP039, Füllungsdicke 6 mm, eloxiert (max 6000 mm)			Stück	
	E6 / C0, Länge _____ mm	01.03.2013–31.03.2015	3085556	_____	
	Mehrpreis für lackierte Glashalteleiste angelehnt an RAL _____ E6 / C35, Länge _____ mm	01.03.2013–31.03.2015	3089802 3085557	_____ _____	

BESTELLUNG	Kunden-Nr.: _____	Bestell-Nr. / Kommission: _____	*Angaben vom Typenschild	
	Kundenname: _____		Auftrags-Nr.: _____	Tor-Nr.: _____
	Versandanschrift: _____		Produkt-Nr.: _____	Typ: _____
			Baujahr: _____	
	Datum und Ort: _____		Stempel und Unterschrift _____	

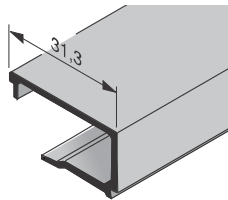
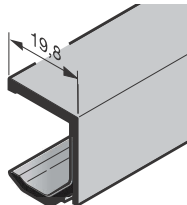
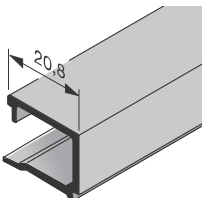
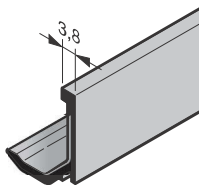
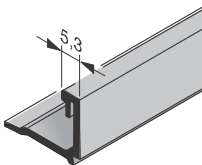
10. Beschlagteile für Türen

Artikel	Beschreibung	Produktionszeitraum	Art.-Nr.	Menge	€
	Aluminium-Glashalteiste für Nebentür GA008, Füllungsdicke 6 mm, eloxiert (max 6000 mm) E6 / C0, Länge _____ mm Mehrpreis für lackierte Glashalteiste angelehnt an RAL _____ E6 / C35, Länge _____ mm	01.04.2015–	3094043	Stück	
			3089802	_____	
	Aluminium-Glashalteiste für Nebentür NTP038, Füllungsdicke 16 mm, eloxiert (max 6000 mm) E6 / C35, Länge _____ mm	01.03.2013–31.03.2015	3085555	Stück	

	Aluminium-Glashalteiste für Nebentür GA011, mit Echtglas Einzelscheibe, Füllungsdicke 6 mm, eloxiert (max 6000 mm) E6 / C0, Länge _____ mm Mehrpreis für lackierte Glashalteiste angelehnt an RAL _____ E6 / C35, Länge _____ mm	01.04.2015–	3095014	Stück	
			3089802	_____	
	Aluminium-Glashalteiste für Nebentür GA012, mit Echtglas Füllungsdicke 26 mm, eloxiert (max 6000 mm) E6 / C0, Länge _____ mm Mehrpreis für lackierte Glashalteiste angelehnt an RAL _____ E6 / C35, Länge _____ mm	01.04.2015–	3097000	Stück	
			3089802	_____	
	Aluminium-Glashalteiste für Nebentür und Aluminiumrahmenblende GA014, Füllungsdicke 51 mm E6 / C0, Länge _____ mm Mehrpreis für lackierte Glashalteiste angelehnt an RAL _____ E6 / C35, Länge _____ mm	01.04.2015–	3097078	Stück	
			3089802	_____	
		01.04.2015–	3097079	_____	

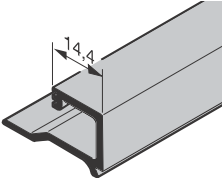
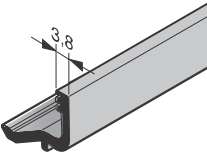
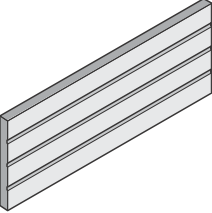
BESTELLUNG	Kunden-Nr.: _____	Bestell-Nr. / Kommission: _____	*Angaben vom Typenschild	
			Auftrags-Nr.: _____	Tor-Nr.: _____
	Kundenname: _____		Produkt-Nr.: _____	Typ: _____
	Versandanschrift: _____		Baujahr: _____	
	Datum und Ort: _____		Stempel und Unterschrift	

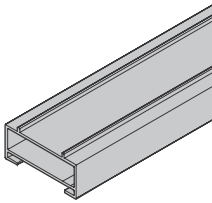
10. Beschlagteile für Türen

Artikel	Beschreibung	Produktionszeitraum	Art.-Nr.	Menge	€
	Glashalteiste Aluminium für Nebentür GA010, Füllungsdicke 16 mm, eloxiert (max 6000 mm) E6 / C0, Länge _____ mm Mehrpreis für lackierte Glashalteiste angelehnt RAL _____ E6 / C35, Länge _____ mm	01.04.2015 -	3094045	Stück _____	
		01.04.2015 -	3089802 3094046	_____	
	Glashalteiste Aluminium für Nebentür NTP037, Füllungsdicke 26 mm, eloxiert (max 6000 mm) E6 / C0, Länge _____ mm Mehrpreis für lackierte Glashalteiste angelehnt RAL _____ E6 / C35, Länge _____ mm	01.03.2013 - 31.03.2015	3085553	Stück _____	
		01.03.2013 - 31.03.2015	3089802 3085554	_____	
	Glashalteiste Aluminium für Nebentür GA004, Füllungsdicke 26 mm, eloxiert (max 6000 mm) E6 / C0, Länge _____ mm Mehrpreis für lackierte Glashalteiste angelehnt RAL _____ E6 / C35, Länge _____ mm	01.04.2015 -	3094037	Stück _____	
		01.04.2015 -	3089802 3094038	_____	
	Glashalteiste Aluminium für Nebentür NTP036, Füllungsdicke 42 mm, eloxiert (max 6000 mm) E6 / C0, Länge _____ mm Mehrpreis für lackierte Glashalteiste angelehnt RAL _____ E6 / C35, Länge _____ mm	01.03.2013 - 31.03.2015	3065926	Stück _____	
		01.03.2013 - 31.03.2015	3089802 3085552	_____	
	Glashalteiste Aluminium für Nebentür GA005, Füllungsdicke 42 mm, eloxiert (max 6000 mm) E6 / C0, Länge _____ mm Mehrpreis für lackierte Glashalteiste angelehnt RAL _____ E6 / C35, Länge _____ mm	01.04.2015 -	3094039	Stück _____	
		01.04.2015 -	3089802 3094040	_____	

BESTELLUNG	Kunden-Nr.: _____	Bestell-Nr. / Kommission: _____	*Angaben vom Typenschild	
	Kundenname: _____		Auftrags-Nr.: _____	Tor-Nr.: _____
	Versandanschrift: _____		Produkt-Nr.: _____	Typ: _____
	Datum und Ort: _____		Baujahr: _____	Stempel und Unterschrift _____


10. Beschlagteile für Türen

Artikel	Beschreibung	Produktionszeitraum	Art.-Nr.	Menge	€
	Glashalteleiste Aluminium für Nebentür APU F42 S-Line/ ALR F42 S-Line/NTP079, Füllungsdicke 26 mm, eloxiert (max 6000 mm)	01.03.2013–31.03.2015	3086469	Stück	
	E6/C0, Länge _____ mm			_____	
	Mehrpreis für lackierte Glashalteleiste angelehnt RAL _____			_____	
	Glashalteleiste Aluminium für Nebentür APU F42 S-Line/ NTP076, Füllungsdicke 42 mm, eloxiert (max 6000 mm)	01.03.2013–31.03.2015	3086471	Stück	
	E6/C0, Länge _____ mm			_____	
	Mehrpreis für lackierte Glashalteleiste angelehnt RAL _____			_____	
	Lamellenfüllung	01.03.2013–	3090648	Stück	

	Verbreiterungsprofil Nebentür 60	01.03.2017 – 01.04.2015 –	3095168 3095208 3095218	Stück	
	25 mm			_____	
	50 mm			_____	
	Mehrpreis für lackiertes Profil angelehnt RAL _____			_____	

BESTELLUNG	Kunden-Nr.: _____ Bestell-Nr. / Kommission: _____		*Angaben vom Typenschild	
			Auftrags-Nr.: _____	Tor-Nr.: _____
	Kundenname: _____		Produkt-Nr.: _____	Typ: _____
	Versandanschrift: _____		Baujahr: _____	
Datum und Ort: _____		Stempel und Unterschrift _____		

11. Allgemeines Zubehör

Artikel	Beschreibung	Produktionszeitraum	Art.-Nr.	Menge	€
	Polyester-Grundbeschichtung in Vorzugsbunttönen (Coil-Coating-Beschichtung) außen im Vorzugsbuntton, innen Grauweiß in Anlehnung an RAL 9002 für: <ul style="list-style-type: none"> • Torglieder SPU 40, F42 Thermo • Lamellensockel APU 40 / TAP 40 			Stück	
					
	angelehnt an RAL 3000 Feuerrot	01.03.2013 –	3054340	_____	
	angelehnt an RAL 5010 Enzianblau	01.03.2013 –	3054342	_____	
	angelehnt an RAL 6005 Moosgrün	01.03.2013 –	3065023	_____	
	angelehnt an RAL 7016 Anthrazitgrau	01.03.2013 –	3065024	_____	
	angelehnt an RAL 8028 Terrabraun	01.03.2013 –	3054344	_____	
	angelehnt an RAL 9002 Grauweiß	01.03.2013 –	3054345	_____	
	angelehnt an RAL 9006 Weißaluminium	01.03.2013 –	3054346	_____	
	angelehnt an RAL 9007 Graualuminium	01.03.2013 –	3072878	_____	
	angelehnt an RAL 9010 Reinweiß	01.03.2013 –	3054347	_____	
	angelehnt an RAL 9016 Verkehrsweiß	01.03.2013 –	3054348	_____	

+⁰ kein Mehrpreis

+³ Mehrpreis für Blenden in Color und RAL nach Wahl, siehe Seite 181. Geben Sie die Artikelnummer des Farbtons an.


+⁴ Mehrpreis für Farbe der Füllung, siehe Seite 181

F = pro Feld

BESTELLUNG	Kunden-Nr.:	Bestell-Nr. / Kommission:	*Angaben vom Typenschild	
	Kundenname:		Auftrags-Nr.:	Tor-Nr.:
	Versandanschrift:		Produkt-Nr.:	Typ:
	Datum und Ort:		Baujahr:	
			Stempel und Unterschrift	

11. Allgemeines Zubehör

Artikel	Beschreibung	Produktionszeitraum	Art.-Nr.	Menge	€
	<p>Polyester-Grundbeschichtung nach RAL-Farbkarte (Nassbeschichtung)</p> <p>außen nach RAL-Farbkarte, innen Grauweiß, angelehnt an RAL 9002 für:</p> <ul style="list-style-type: none"> • PU-ausgeschäumte Torglieder 	01.03.2013–	3056218	Stück	
	<p>Polyester-Grundbeschichtung in Vorzugsbunttönen (Nassbeschichtung)</p> <p>außen und innen im Vorzugsbuntton für:</p> <ul style="list-style-type: none"> • PU-ausgeschäumte Torglieder • Torglieder als Aluminiumrahmen (Klemmleisten ausgenommen) • untere Füllung bei ALR F42, ALR F42 Thermo und ALR 67 Thermo 				
	<p>angelehnt an RAL 1021 Rapsgelb</p>	01.03.2013–31.03.2014	3054349	_____	
	angelehnt an RAL 3000 Feuerrot	01.03.2013–	3054350	_____	
	angelehnt an RAL 5002 Ultramarinblau	01.03.2013–31.03.2014	3072879	_____	
	angelehnt an RAL 5009 Azurblau	01.03.2013–31.03.2014	3054351	_____	
	angelehnt an RAL 5010 Enzianblau	01.03.2013–	3054352	_____	
	angelehnt an RAL 6002 Laubgrün	01.03.2013–31.03.2014	3054353	_____	
	angelehnt an RAL 6005 Moosgrün	01.03.2013–	3065025	_____	
	angelehnt an RAL 7016 Anthrazitgrau	01.03.2013–	3065026	_____	
	angelehnt an RAL 8028 Terrabraun	01.03.2013–	3056238	_____	
	angelehnt an RAL 9002 Grauweiß	01.03.2013–	3054354	_____	
	angelehnt an RAL 9006 Weißaluminium	01.03.2013–	3054355	_____	
	angelehnt an RAL 9007 Graualuminium	01.03.2013–	3072880	_____	
	angelehnt an RAL 9010 Reinweiß	01.03.2013–	3054356	_____	
	angelehnt an RAL 9016 Verkehrsweiß	01.03.2013–	3056239	_____	
	Polyester-Grundbeschichtung RAL nach Wahl	01.03.2013–	3045134	_____	



+⁰ kein Mehrpreis

+³ Mehrpreis für Blenden in Color und RAL nach Wahl, siehe Seite 181. Geben Sie die Artikelnummer des Farbtons an.

+⁴ Mehrpreis für Farbe der Füllung, siehe Seite 181

F = pro Feld

BESTELLUNG	Kunden-Nr.: _____	Bestell-Nr. / Kommission: _____	*Angaben vom Typenschild	
	Kundenname: _____		Auftrags-Nr.: _____	Tor-Nr.: _____
	Versandanschrift: _____		Produkt-Nr.: _____	Typ: _____
	Datum und Ort: _____		Baujahr: _____	Stempel und Unterschrift _____

11. Allgemeines Zubehör

Artikel	Beschreibung	Produktionszeitraum	Art.-Nr.	Menge	€
	Lackstift angelehnt an RAL 1021 Rapsgelb angelehnt an RAL 3000 Feuerrot angelehnt an RAL 5002 Ultramarinblau angelehnt an RAL 5009 Azurblau angelehnt an RAL 5010 Enzianblau angelehnt an RAL 6002 Laubgrün angelehnt an RAL 6005 Moosgrün angelehnt an RAL 7016 Anthrazitgrau angelehnt an RAL 8028 Terrabraun angelehnt an RAL 9002 Grauweiß angelehnt an RAL 9006 Weißaluminium angelehnt an RAL 9007 Graualuminium angelehnt an RAL 9010 Reinweiß angelehnt an RAL 9016 Verkehrsweiß RAL nach Wahl Set: angelehnt an RAL 9002/9016/7016		3083713 • _____ 3083732 • _____ 3083764 • _____ 3083770 • _____ 3083771 • _____ 3083787 • _____ 3083790 • _____ 3083831 • _____ 3083873 • _____ 3083877 • _____ 3083881 • _____ 3083882 • _____ 3083883 • _____ 3083885 • _____ 3080067 • _____ 3096258 • _____	Stück	
		Polyester-Grundbeschichtung in Dose (1 kg) angelehnt an Vorzugsbunnton _____ RAL nach Wahl _____		3094155 _____ 3061835 _____	Stück

+⁰ kein Mehrpreis

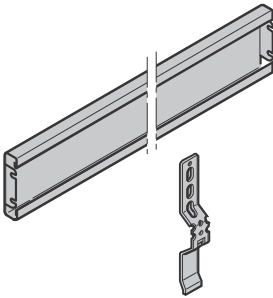
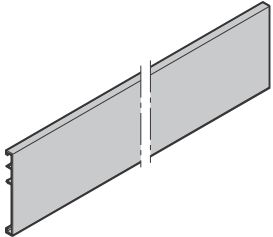
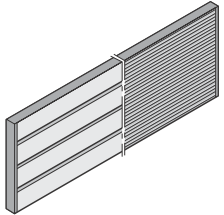
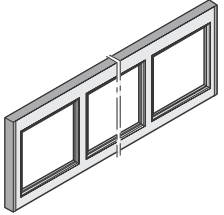
+³ Mehrpreis für Blenden in Color und RAL nach Wahl, siehe Seite 181. Geben Sie die Artikelnummer des Farbtons an.

+⁴ Mehrpreis für Farbe der Füllung, siehe Seite 181

F = pro Feld

BESTELLUNG	Kunden-Nr.: _____	Bestell-Nr./Kommission: _____	*Angaben vom Typenschild	
	Kundenname: _____		Auftrags-Nr.: _____	Tor-Nr.: _____
	Versandanschrift: _____		Produkt-Nr.: _____	Typ: _____
	Datum und Ort: _____		Baujahr: _____	Stempel und Unterschrift _____

11. Allgemeines Zubehör

Artikel	Beschreibung	Produktionszeitraum	Art.-Nr.	Menge	€
	1-wandige Stahlblende mit Befestigungszubehör als Sturzausgleich: 31 - 125 mm Stucco glatt angelehnt an RAL _____	01.03.2013 -	3045553	Stück	
		01.03.2013 -	3085362	_____	_____
	glatte Aluminiumblende, eloxiert als Sturzausgleich: 31 - 190 mm Höhe: 200 mm angelehnt an RAL _____	01.03.2013 -	3046548	Stück	
	doppelwandige Lamellenblende S-Sicke, Stucco, ≤ 250 mm S-Sicke, Stucco, > 250 mm L-Sicke, Micrograin, ≤ 250 mm L-Sicke, Micrograin, > 250 mm Bautiefe 67 S-Sicke, Stucco, ≤ 250 mm S-Sicke, Stucco, > 250 mm L-Sicke, Micrograin, ≤ 250 mm L-Sicke, Micrograin, > 250 mm angelehnt an RAL _____	01.03.2013 -	3091651	Stück	
		01.03.2013 -	3091652	_____	_____
		01.03.2013 -	3091653	_____	_____
		01.03.2013 -	3091654	_____	_____
		01.04.2014 -	3093323	_____	_____
		01.04.2014 -	3093324	_____	_____
	Aluminium-Rahmenblende Normalprofile thermisch getrennt Bautiefe 67 angelehnt an RAL _____ Füllung _____ Füllung angelehnt an RAL _____ Mehrpreis für Aluminium-Glashalteleisten Mehrpreis für lackierte Glashalteleisten	01.03.2013 -	3091658	Stück	
		01.03.2013 -	3080045	_____	_____
		01.04.2014 -	3093327	_____	_____
			_____	_____	_____
			_____	_____	_____
			3087577	_____	_____
	3087576	_____	_____		

+⁰ kein Mehrpreis





+³ Mehrpreis für Blenden in Color und RAL nach Wahl, siehe Seite 181. Geben Sie die Artikelnummer des Farbtons an.

+⁴ Mehrpreis für Farbe der Füllung, siehe Seite 181

F = pro Feld

BESTELLUNG	Kunden-Nr.: _____	Bestell-Nr. / Kommission: _____	*Angaben vom Typenschild	
	Kundenname: _____		Auftrags-Nr.: _____	Tor-Nr.: _____
	Versandanschrift: _____		Produkt-Nr.: _____	Typ: _____
	Datum und Ort: _____		Baujahr: _____	Stempel und Unterschrift _____

11. Allgemeines Zubehör

Artikel	Beschreibung	Produktionszeitraum	Art.-Nr.	Menge	€
	* Drahtseil Ø 4 mm für Seiltrommel Größe 1,6 mit Kausche und Pressklemme Beschlag N, V mit Terminal Beschlag L, LD	01.03.2013 –	3094620	Stück _____	
		01.03.2013 –	3094621	Stück _____	
	* Drahtseil, Ø 5,5 mm für Seiltrommel Größe 2, 3, 4, 5, 7, 8 mit Kausche und Pressklemme Beschlag N, H, V mit Terminal Beschlag L, LD	01.03.2013 –	3094622	Stück _____	
		01.03.2013 –	3094623	Stück _____	
	* Drahtseil Ø 7 mm mit Kausche für Bautiefe 67 / 80 mit Direktantrieb	01.03.2013 –	3072407	Stück _____	
	* Drahtseil Ø 4 mm mit Kausche und Pressklemme 4000 mm 6000 mm 8000 mm 10.000 mm 12.000 mm mit Terminal 4000 mm 6000 mm 8000 mm 10.000 mm 12.000 mm	01.07.2017 –	3095586	Stück _____	
		01.07.2017 –	3095587	Stück _____	
		01.07.2017 –	3095588	Stück _____	
		01.07.2017 –	3095589	Stück _____	
		01.07.2017 –	3095590	Stück _____	
		01.07.2017 –	3095591	Stück _____	
		01.07.2017 –	3095592	Stück _____	
		01.07.2017 –	3095593	Stück _____	
01.07.2017 –	3095594	Stück _____			
01.07.2017 –	3095595	Stück _____			

+⁰ kein Mehrpreis


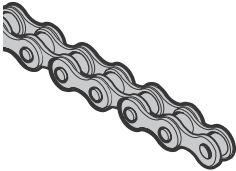
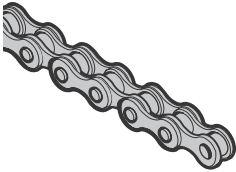
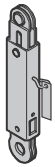

+³ Mehrpreis für Blenden in Color und RAL nach Wahl, siehe Seite 181. Geben Sie die Artikelnummer des Farbtons an.

+⁴ Mehrpreis für Farbe der Füllung, siehe Seite 181

F = pro Feld

BESTELLUNG	Kunden-Nr.: _____	Bestell-Nr. / Kommission: _____	*Angaben vom Typenschild	
	Kundenname: _____		Auftrags-Nr.: _____	Tor-Nr.: _____
	Versandanschrift: _____		Produkt-Nr.: _____	Typ: _____
	Datum und Ort: _____		Baujahr: _____	Stempel und Unterschrift _____

11. Allgemeines Zubehör

Artikel	Beschreibung	Produktionszeitraum	Art.-Nr.	Menge	€	
	* Drahtseil Ø 5,5 mm mit Kausche und Pressklemme 6000 mm 8000 mm 10.000 mm 12.000 mm 15.000 mm mit Terminal 6000 mm 8000 mm 10.000 mm 12.000 mm 15.000 mm	01.07.2017 – 01.07.2017 – 01.07.2017 – 01.07.2017 – 01.07.2017 – 01.07.2017 – 01.07.2017 – 01.07.2017 – 01.07.2017 – 01.07.2017 –	3095596 3095597 3095598 3095599 3095600 3095601 3095602 3095603 3095604 3095605	Stück _____ _____ _____ _____ _____ _____ _____ _____ _____ _____		
		* Rollenkette einfach 83 für Drahtseil, Ø 4 mm, Beschlag L, LD Steckglied mit Federverschluss	01.03.2013 – 01.03.2013 –	3076908 3076617	Stück _____ _____	
		* Rollenkette einfach 84 für Drahtseil, Ø 5,5 mm, Beschlag L, LD Steckglied mit Federverschluss für Rollenkette ISO 84	01.03.2013 – 01.03.2013 –	3056035 3055170	Stück _____ _____	
		Schlaffseilsicherung Typ N	01.03.2013 –	3040918 •	Stück _____	
		Schlaffseilsicherung Typ H, V	01.03.2013 –	3040919 •	Stück _____	

+⁰ kein Mehrpreis



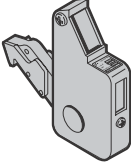
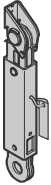
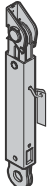
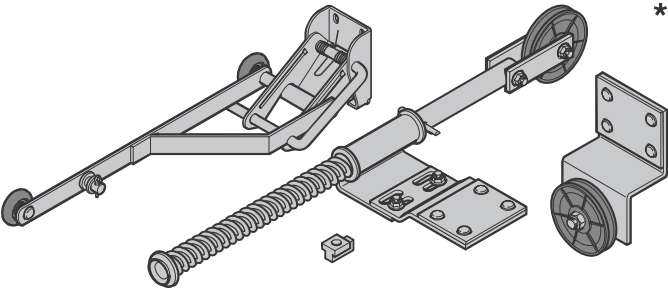
+³ Mehrpreis für Blenden in Color und RAL nach Wahl, siehe Seite 181. Geben Sie die Artikelnummer des Farbtons an.

+⁴ Mehrpreis für Farbe der Füllung, siehe Seite 181

F = pro Feld

BESTELLUNG	Kunden-Nr.: _____	Bestell-Nr. / Kommission: _____	*Angaben vom Typenschild	
			Auftrags-Nr.: _____	Tor-Nr.: _____
	Kundenname: _____		Produkt-Nr.: _____	Typ: _____
	Versandanschrift: _____		Baujahr: _____	
Datum und Ort: _____		Stempel und Unterschrift _____		

11. Allgemeines Zubehör

Artikel	Beschreibung	Produktionszeitraum	Art.-Nr.	Menge	€
	Fangvorrichtung Typ N	01.03.2013 –	3040916 •	Stück _____	
	Fangvorrichtung Typ H, V	01.03.2013 –	3040917 •	Stück _____	
	Fangvorrichtung, Schlaffseilsicherung Typ L	01.03.2013 –	3054778 •	Stück _____	
	Aufschiebesicherung Typ N kpl.	01.03.2013 –	3054891 •	Stück _____	
	Aufschiebesicherung Typ H, V kpl.	01.03.2013 –	3054892 •	Stück _____	
	Zubehör für Seilagensicherung Beschlag N3	01.03.2013 –	3094707 •	Stück _____	

+⁰ kein Mehrpreis



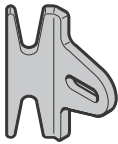


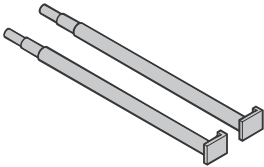

+³ Mehrpreis für Blenden in Color und RAL nach Wahl, siehe Seite 181. Geben Sie die Artikelnummer des Farbtons an.

+⁴ Mehrpreis für Farbe der Füllung, siehe Seite 181

F = pro Feld

BESTELLUNG	Kunden-Nr.: _____	Bestell-Nr. / Kommission: _____	*Angaben vom Typenschild	
	Kundenname: _____		Auftrags-Nr.: _____	Tor-Nr.: _____
	Versandanschrift: _____		Produkt-Nr.: _____	Typ: _____
	Datum und Ort: _____		Baujahr: _____	Stempel und Unterschrift _____

11. Allgemeines Zubehör

Artikel	Beschreibung	Produktionszeitraum	Art.-Nr.	Menge	€
	* Drahtseil, Ø 3 mm für Seillagensicherung	01.03.2013–	3042454	Stück _____	
	Seilumlenkrolle, Ø 78 mm Linsenkopfschraube M10 x 30 mit Innensechskant und Sicherungslack Sechskantmutter M10 mit Unterkopfverzahnung und Flansch	01.03.2013–	3047251 • 3054147 • 3054148 •	Stück _____ _____ _____	
	Ketten- und Seilhalter Flachrundschaube M8 x 16 Sechskantmutter M8 mit Hohlflansch	01.03.2013–	3025357 • 3043208 • 3018270 •	Stück _____ _____ _____	
	Handseil Ø 12 mm Länge _____ mm	01.03.2013–	3045659 •	Stück _____	
	Zubehör Handseil	01.03.2013–	3056437 •	Stück _____	
	Einstell- und Spannhebel für Profilrohr (2x)	01.03.2013–	3043385 •	Stück _____	
	Firmenschild blau / orange 260 x 50 x 3 mm	01.03.2013–	3055436 •	Stück _____	

+⁰ kein Mehrpreis

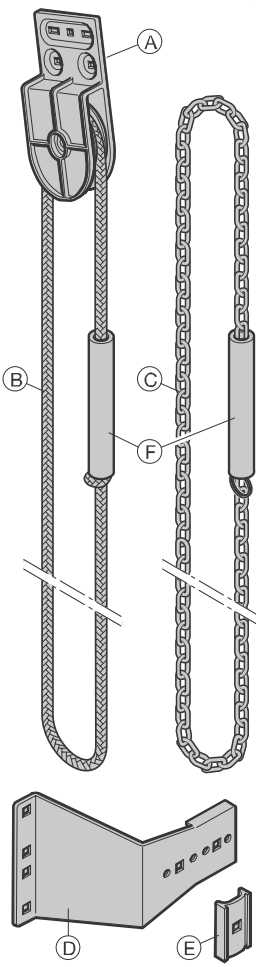

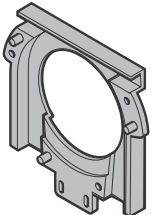
+³ Mehrpreis für Blenden in Color und RAL nach Wahl, siehe Seite 181. Geben Sie die Artikelnummer des Farbtons an.

+⁴ Mehrpreis für Farbe der Füllung, siehe Seite 181

F = pro Feld

BESTELLUNG	Kunden-Nr.: _____	Bestell-Nr. / Kommission: _____	*Angaben vom Typenschild	
	Kundenname: _____		Auftrags-Nr.: _____	Tor-Nr.: _____
	Versandanschrift: _____		Produkt-Nr.: _____	Typ: _____
	Datum und Ort: _____		Baujahr: _____	Stempel und Unterschrift _____

11. Allgemeines Zubehör

Artikel	Beschreibung	Produktionszeitraum	Art.-Nr.	Menge	€
	<p>* Handzug komplett</p> <p>mit Handseil Beschlag N, H Beschlag V, VU</p> <p>mit Rundstahlkette Beschlag N, H Beschlag V, VU</p> <p>(A) Handzuggehäuse Flachkopfschraube M8 x 22 Sechskantmutter M8 mit Hohlflansch</p> <p>(B) Handseil Ø 12 mm Länge _____ mm</p> <p>(C) Rundstahlkette A5 – DIN 766 Länge _____ mm</p> <p>(D) Haltewinkel N, H, V, VU verzinkt Edelstahl</p> <p>(E) Klammer für Handseil Flachrundschaube M6 x 25 Sechskantmutter M6</p> <p>(F) Gewicht Handzug verzinkt</p>	01.03.2013 –	3044775	Stück	_____
		01.03.2013 –	3044460	_____	_____
		01.03.2013 –	3045172	_____	_____
		01.03.2013 –	3045171	_____	_____
		01.03.2013 –	3024474 •	_____	_____
			3035719 •	_____	_____
			3018270 •	_____	_____
		01.03.2013 –	3045659	_____	_____
		01.03.2013 –	3045668	_____	_____
		01.03.2013 –	3043232 •	_____	_____
	01.03.2013 –	3074727 •	_____	_____	
	01.03.2013 –	3024814 •	_____	_____	
		3024954 •	_____	_____	
		3001660 •	_____	_____	
	01.03.2013 –	3024466 •	_____	_____	
	<p>Kettenschutz für Kettenrad Handkettenzug und L-Beschlag</p>	01.03.2013 –	3055173 •	Stück	_____
	<p>Kettenschutz für Kettenrad Handkettenzug und N-, NH-, ND-, GD-, NS-, NK-, GS-, GK-Beschlag</p>	01.03.2013 –	3055340 •	Stück	_____

+⁰ kein Mehrpreis

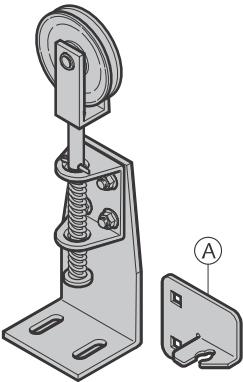
+³ Mehrpreis für Blenden in Color und RAL nach Wahl, siehe Seite 181. Geben Sie die Artikelnummer des Farbtons an.

+⁴ Mehrpreis für Farbe der Füllung, siehe Seite 181

F = pro Feld

BESTELLUNG	Kunden-Nr.: _____		Bestell-Nr./Kommission: _____		*Angaben vom Typenschild	
					Auftrags-Nr.: _____	Tor-Nr.: _____
	Kundenname: _____				Produkt-Nr.: _____	Typ: _____
	Versandanschrift: _____				Baujahr: _____	
Datum und Ort: _____				Stempel und Unterschrift _____		

11. Allgemeines Zubehör

Artikel	Beschreibung	Produktionszeitraum	Art.-Nr.	Menge	€
	Kettenspanner für Rundstahlkette HKZ komplett			Stück	
	links	01.03.2013–	3059683 •	_____	
	rechts	01.03.2013–	3059684 •	_____	
	Ⓐ Kettenhalter links	01.03.2013–	3053856 •	_____	
	Ⓐ Kettenhalter rechts	01.03.2013–	3053857 •	_____	

+⁰ kein Mehrpreis

+³ Mehrpreis für Blenden in Color und RAL nach Wahl, siehe Seite 181. Geben Sie die Artikelnummer des Farbtons an.

+⁴ Mehrpreis für Farbe der Füllung, siehe Seite 181

F = pro Feld

BESTELLUNG	Kunden-Nr.: _____	Bestell-Nr. / Kommission: _____	*Angaben vom Typenschild	
	Kundenname: _____		Auftrags-Nr.: _____	Tor-Nr.: _____
	Versandanschrift: _____		Produkt-Nr.: _____	Typ: _____
	Datum und Ort: _____		Baujahr: _____	Stempel und Unterschrift _____

11. Allgemeines Zubehör

Artikel	Beschreibung	Produktionszeitraum	Art.-Nr.	Menge	€	
	* Handkettenzug komplett, Rundstahlkette			Stück		
	Feld 1 bis RM = 3500 mm Feld 2 bis RM = 5000 mm Feld 3 RM > 5000 mm	01.03.2013– 01.03.2013– 01.03.2013–	3056043 3056044 3056045	_____ _____ _____		
	(A) Handkettenzug-Gehäuse	01.03.2013–	3023117	•	_____	
	(B) Kettenrad-Mitnehmer	01.03.2013–	3044854	•	_____	
	(C) Kettenrad 15 Zähne für Beschlag L, LD, Beschlagsgröße 1 oder 2	01.03.2013–	3054773	•	_____	
	(C) Kettenrad 24 Zähne	01.03.2013–	3055160	•	_____	
	(C) Kettenrad 42 Zähne Flachrundsraube M6 x 16 Sechskantmutter M6	01.03.2013–	3011291	•	_____	
	(D) Steckglied	01.03.2013–	3076617	•	_____	
	(E) Rundstahlkette A5 – DIN 766 Länge _____ mm	01.03.2013–	3045668		_____	
	(F) Verbindungsglied für Rundstahlkette A5	01.03.2013–	3086144	•	_____	
	(G) Rollenkette 597 mm	01.03.2013–	3076881		_____	
	749 mm	01.03.2013–	3076882		_____	
	876 mm	01.03.2013–	3073344		_____	
	952 mm	01.03.2013–	3086228		_____	
	1003 mm	01.03.2013–	3076884		_____	
	1029 mm	01.03.2013–	3076885		_____	
	1054 mm	01.03.2013–	3076886		_____	
	1130 mm	01.03.2013–	3076887		_____	
	1156 mm	01.03.2013–	3076888		_____	
	1181 mm	01.03.2013–	3076889		_____	
1232 mm	01.03.2013–	3076890		_____		
1334 mm	01.03.2013–	3076891		_____		
1410 mm	01.03.2013–	3076892		_____		
1461 mm	01.03.2013–	3076893		_____		
1613 mm	01.03.2013–	3076894		_____		
1791 mm	01.03.2013–	3076895		_____		

+⁰ kein Mehrpreis


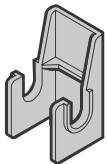
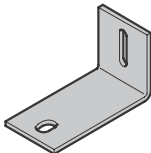
+³ Mehrpreis für Blenden in Color und RAL nach Wahl, siehe Seite 181. Geben Sie die Artikelnummer des Farbtons an.

+⁴ Mehrpreis für Farbe der Füllung, siehe Seite 181

F = pro Feld

BESTELLUNG	Kunden-Nr.: _____ Bestell-Nr./Kommission: _____		*Angaben vom Typenschild	
			Auftrags-Nr.: _____	Tor-Nr.: _____
	Kundenname: _____		Produkt-Nr.: _____	Typ: _____
	Versandanschrift: _____		Baujahr: _____	
Datum und Ort: _____		Stempel und Unterschrift _____		

11. Allgemeines Zubehör

Artikel	Beschreibung	Produktionszeitraum	Art.-Nr.	Menge	€
	Ausgleichsplatte Handkettenzug	01.03.2013–	3055303 •	Stück _____	
	Zugstange Länge abhängig von der Torhöhe	01.03.2013–	3021246	Stück _____	
	Halter für Zugstange	01.03.2013–	3005321 •	Stück _____	
	Halte-Clip Schubstange für Notbetätigung Antriebstore	01.03.2013–	3072230 •	Stück _____	
	Set: Anschraubanker 10 rechts, 10 links 1 rechts, 1 links	01.03.2013– 01.03.2013–	3043776 • 3043507 •	Stück _____ _____	
	Anschraubwinkel 120 x 70 x 5 x 60	01.03.2013–	3095367 •	Stück _____	
	Anschraubwinkel 170 x 70 x 5 x 60	01.03.2013–	3095366 •	Stück _____	

+⁰ kein Mehrpreis

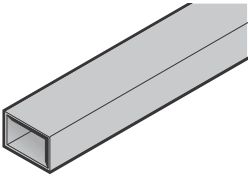
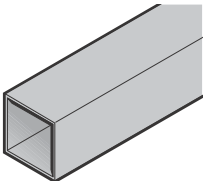
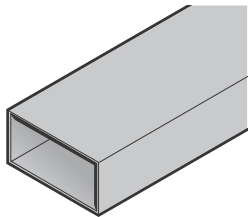
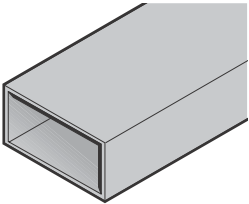
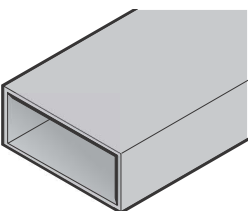
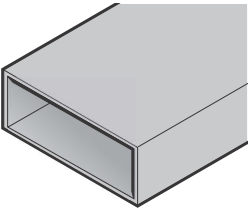
+³ Mehrpreis für Blenden in Color und RAL nach Wahl, siehe Seite 181. Geben Sie die Artikelnummer des Farbtons an.

+⁴ Mehrpreis für Farbe der Füllung, siehe Seite 181

F = pro Feld

BESTELLUNG	Kunden-Nr.: _____ Bestell-Nr. / Kommission: _____		*Angaben vom Typenschild	
			Auftrags-Nr.: _____	Tor-Nr.: _____
	Kundenname: _____		Produkt-Nr.: _____	Typ: _____
	Versandanschrift: _____		Baujahr: _____	
	Datum und Ort: _____		Stempel und Unterschrift _____	

11. Allgemeines Zubehör

Artikel	Beschreibung	Produktionszeitraum	Art.-Nr.	Menge	€
	Rohr 40 x 60 x 2 mm, feuerverzinkt Länge _____ mm unbearbeitet, 6980 mm lang		3046488 3088560	Stück _____ _____	
	Rohr 60 x 60 x 2 mm, feuerverzinkt Länge _____ mm unbearbeitet, 8000 mm lang		3042021 3094115	Stück _____ _____	
	Rohr 120 x 60 x 2 mm, feuerverzinkt Länge _____ mm unbearbeitet, 6980 mm lang		3046490 3082307	Stück _____ _____	
	Rohr 120 x 60 x 3 mm, feuerverzinkt Länge _____ mm unbearbeitet, 8000 mm lang		3042358 3082388	Stück _____ _____	
	Rohr 140 x 60 x 4 mm, feuerverzinkt Länge _____ mm unbearbeitet, 8000 mm lang		3091650 3089909	Stück _____ _____	
	Rohr 160 x 60 x 2 mm, feuerverzinkt Länge _____ mm unbearbeitet, 6980 mm lang		3046491 3082308	Stück _____ _____	

+⁰ kein Mehrpreis

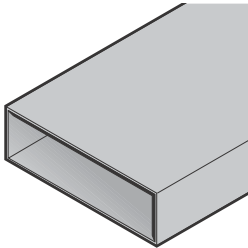
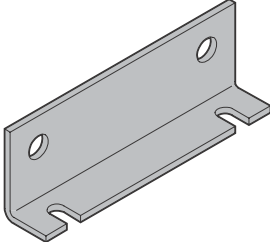
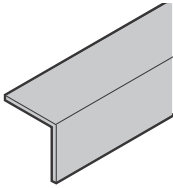
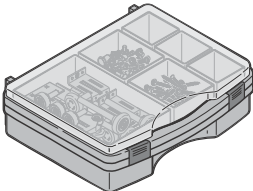
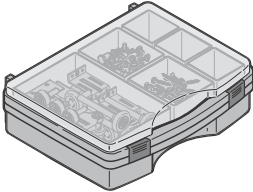
+³ Mehrpreis für Blenden in Color und RAL nach Wahl, siehe Seite 181. Geben Sie die Artikelnummer des Farbtons an.

+⁴ Mehrpreis für Farbe der Füllung, siehe Seite 181

F = pro Feld

BESTELLUNG	Kunden-Nr.: _____	Bestell-Nr. / Kommission: _____	*Angaben vom Typenschild	
	Kundenname: _____		Auftrags-Nr.: _____	Tor-Nr.: _____
	Versandanschrift: _____		Produkt-Nr.: _____	Typ: _____
			Baujahr: _____	
	Datum und Ort: _____		Stempel und Unterschrift	

11. Allgemeines Zubehör

Artikel	Beschreibung	Produktionszeitraum	Art.-Nr.	Menge	€
	Rohr 200 x 60 x 2,5 mm, feuerverzinkt Länge _____ mm unbearbeitet, 6980 mm lang		3046681 3081993	Stück _____ _____	
	Befestigungswinkel für Rohr 120 mm 160 mm 200 mm		3095288 • 3095289 • 3095360 •	Stück _____ _____ _____	
	Winkelprofil 55 x 29 x 3 mm, Stahl, verzinkt Länge _____ mm unbearbeitet, 5500 mm lang 82,5 x 35 x 3,75 mm, Stahl, verzinkt Länge _____ mm unbearbeitet, 5500 mm lang 60 x 40 x 4 mm, Aluminium Länge _____ mm unbearbeitet, 6000 mm lang 30 x 30 x 3 mm, Aluminium Länge _____ mm unbearbeitet, 6000 mm lang		3096163 • 3008983 • 3096162 • 3008991 • 3096164 • 3054483 • 3096037 • 3054485 •	Stück _____ _____ _____ _____ _____ _____ _____ _____	
	Servicekoffer L-Boxx 1 (Inhalt auf Anfrage)		3095809 •	Stück _____	
	Servicekoffer L-Boxx 2 (Inhalt auf Anfrage)		3095810 •	Stück _____	

+⁰ kein Mehrpreis

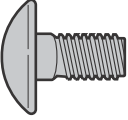
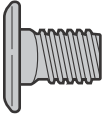


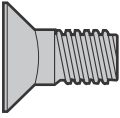
+³ Mehrpreis für Blenden in Color und RAL nach Wahl, siehe Seite 181. Geben Sie die Artikelnummer des Farbtons an.

+⁴ Mehrpreis für Farbe der Füllung, siehe Seite 181

F = pro Feld

BESTELLUNG	Kunden-Nr.: _____	Bestell-Nr. / Kommission: _____	*Angaben vom Typenschild	
	Kundenname: _____		Auftrags-Nr.: _____	Tor-Nr.: _____
	Versandanschrift: _____		Produkt-Nr.: _____	Typ: _____
	Datum und Ort: _____		Baujahr: _____	Stempel und Unterschrift _____

11. Allgemeines Zubehör

Artikel	Beschreibung	Produktionszeitraum	Art.-Nr.	Menge	€
	Flachrundschraube			Stück	
	M6 × 14		3086084 •	_____	
	M6 × 14, Edelstahl		3073210 •	_____	
	M6 × 16		3001431 •	_____	
	M6 × 19,5		3001440 •	_____	
	M6 × 25		3024954 •	_____	
	M8 × 16		3006980 •	_____	
	M8 × 22		3035719 •	_____	
	M8 × 25		3043236 •	_____	
	M10 × 20		3043210 •	_____	
	Flachkopfschraube			Stück	
	M8 × 13		3043106 •	_____	
M8 × 16		3043208 •	_____		
	Flachkopfschraube Torx			Stück	
M5 × 10, GEOMET		3064280 •	_____		
	Sechskantschraube			Stück	
	M8 × 20		3001512 •	_____	
	M8 × 25		3016153 •	_____	
	M8 × 30		3001520 •	_____	
	M8 × 75		3030539 •	_____	
	M10 × 20		3001555 •	_____	
	M10 × 20 mit Ringschneide		3011224 •	_____	
	Senkschraube			Stück	
	M5 × 12 mit Torx		3092705 •	_____	
	M5 × 12 mit Torx, gewindefurchend		4005211 •	_____	
	M5 × 45 mit Kreuzschlitz		3060480 •	_____	
	M8 × 17 mit Vierkantansatz		3001717 •	_____	

+⁰ kein Mehrpreis

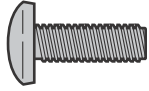

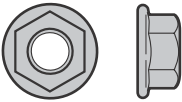
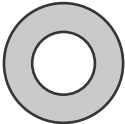


+³ Mehrpreis für Blenden in Color und RAL nach Wahl, siehe Seite 181. Geben Sie die Artikelnummer des Farbtons an.

+⁴ Mehrpreis für Farbe der Füllung, siehe Seite 181

F = pro Feld

BESTELLUNG	Kunden-Nr.: _____		Bestell-Nr./Kommission: _____		*Angaben vom Typenschild	
					Auftrags-Nr.: _____	Tor-Nr.: _____
	Kundenname: _____				Produkt-Nr.: _____	Typ: _____
	Versandanschrift: _____				Baujahr: _____	
	Datum und Ort: _____				Stempel und Unterschrift _____	

11. Allgemeines Zubehör

Artikel	Beschreibung	Produktionszeitraum	Art.-Nr.	Menge	€			
	Linsenkopfschraube 3 × 18 mit Kreuzschlitz 4 × 12 mit Torx, Edelstahl M8 × 25 M8 × 40 M8 × 45 M8 × 50 M8 × 65 M8 × 75 M8 × 90		3063037 • 3064279 • 3041446 • 3041409 • 3055036 • 3045689 • 3041408 • 3092606 • 3092346 •	Stück				
		Splint 4 × 18, verzinkt 4 × 18, Edelstahl 4 × 28, verzinkt 4 × 28, Edelstahl		3024784 • 3090233 • 3001865 • 3090263 •	Stück			
			Sechskantmutter M6 mit Sperrzahn und Flansch M6 mit Flansch, Edelstahl M8 mit Hohlflansch M10 mit Unterkopfverzahnung und Flansch M12 mit Sicherungslack und Flansch		3001660 • 3054418 • 3018270 • 3054148 • 3042379 •	Stück		
				Scheibe 3,7 A 10,5 B 6,4 9 × 20 × 2 11 14 × 1,5		3039924 • 3001784 • 3014770 • 3001849 • 3001792 • 3040071 •	Stück	
					Steckscheibe STS 12		3063457 •	Stück
				Gewindestift mit Innensechskant M12 × 16		3038890 •	Stück	

+⁰ kein Mehrpreis

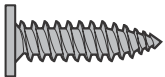
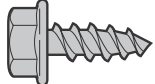

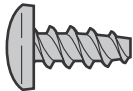




+³ Mehrpreis für Blenden in Color und RAL nach Wahl, siehe Seite 181. Geben Sie die Artikelnummer des Farbtons an.

+⁴ Mehrpreis für Farbe der Füllung, siehe Seite 181

F = pro Feld

BESTELLUNG	Kunden-Nr.: _____ Bestell-Nr. / Kommission: _____		*Angaben vom Typenschild	
			Auftrags-Nr.: _____	Tor-Nr.: _____
	Kundenname: _____		Produkt-Nr.: _____	Typ: _____
	Versandanschrift: _____		Baujahr: _____	
Datum und Ort: _____		Stempel und Unterschrift _____		

11. Allgemeines Zubehör

Artikel	Beschreibung	Produktionszeitraum	Art.-Nr.	Menge	€
	Blechschaube mit Flachkopf und Torx 3,9 x 15		3093920 •	Stück _____	
	Sechskant-Blechschaube A 6,5 x 16, Edelstahl A 6,5 x 30, GEOMET A 6,5 x 30, Edelstahl A 6,5 x 16, GEOMET A 6,5 x 19, Edelstahl A 6,5 x 20, GEOMET B 6,3 x 16, GEOMET B 8 x 22, GEOMET A 6,5 x 75, GEOMET		3095153 • 3095179 • 3095180 • 3095152 • 3095155 • 3095154 • 3021742 • 3095164 • 3062892 •	Stück _____ _____ _____ _____ _____ _____ _____ _____ _____	
	Linsensenk-Blechschaube B 2,9 x 9,5 B 4,2 x 19 B 4,2 x 49		3014673 • 3017320 • 3092448 •	Stück _____ _____ _____	
	Blechschaube 4,2 x 13, mit Linsenkopf und Torx Edelstahl		3065933 •	Stück _____	
	Sechskant-Holzschraube 10 x 70		3047356 •	Stück _____	
	Bohrschraube 3,5 x 9,5 verzinkt Befestigung für Aufnahmeprofil und Bodendichtung		3041298 •	Stück _____	
	Bohrschraube 5,5 x 25 K 8,0 x 30		3085579 • 3092251 •	Stück _____ _____	
	Set: Senkschrauben ISO 14581 Tx M5 x 16 (2 x), M5 x 20 (2 x), M5 x 22 (2 x), M5 x 25 (2 x)		3096186 •	Stück _____	

+⁰ kein Mehrpreis

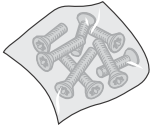
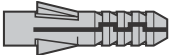

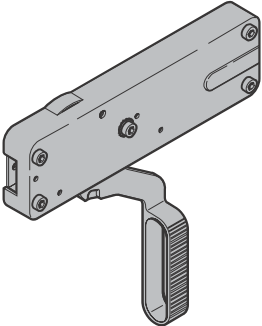
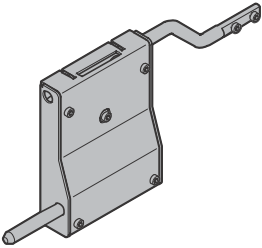

+³ Mehrpreis für Blenden in Color und RAL nach Wahl, siehe Seite 181. Geben Sie die Artikelnummer des Farbtons an.

+⁴ Mehrpreis für Farbe der Füllung, siehe Seite 181

F = pro Feld

BESTELLUNG	Kunden-Nr.: _____	Bestell-Nr. / Kommission: _____	*Angaben vom Typenschild	
	Kundenname: _____		Auftrags-Nr.: _____	Tor-Nr.: _____
	Versandanschrift: _____		Produkt-Nr.: _____	Typ: _____
	Datum und Ort: _____		Baujahr: _____	Stempel und Unterschrift _____

11. Allgemeines Zubehör

Artikel	Beschreibung	Produktionszeitraum	Art.-Nr.	Menge	€
	Set: Senkschrauben DIN 7500 Tx M5 x 16 (2 x), M5 x 20 (2 x), M5 x 22 (2 x), M5 x 25 (2 x)		3096187 •	Stück _____	
	Kunststoffdübel 12		3001946 •	Stück _____	
	Set: 4 Rahmendübel für Nebentür 10 x 112		3088694 •	Stück _____	
	Treibriegel Typ GT (Parcel / Parcel Walk)	14.01.2009 – 25.06.2013	3081466 •	Stück _____	
	Verriegelung Typ GT (Parcel / Parcel Walk) links rechts	14.01.2009 – 25.06.2013 14.01.2009 – 25.06.2013	3081468 • 3081469 •	Stück _____ _____	
	Führung Rohr 20 x 10 (Parcel / Parcel Walk)	14.01.2009 –	3081471	Stück _____	

+⁰ kein Mehrpreis

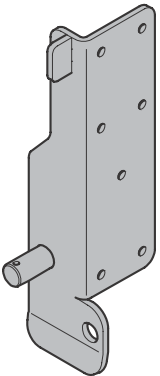
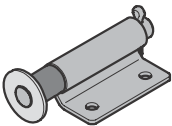
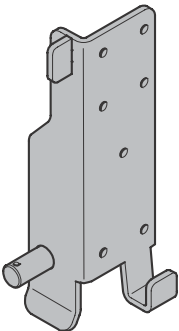
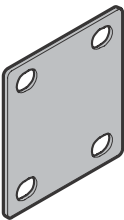
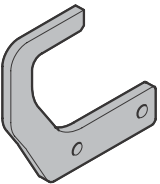
+³ Mehrpreis für Blenden in Color und RAL nach Wahl, siehe Seite 181. Geben Sie die Artikelnummer des Farbtons an.

+⁴ Mehrpreis für Farbe der Füllung, siehe Seite 181

F = pro Feld

BESTELLUNG	Kunden-Nr.: _____	Bestell-Nr. / Kommission: _____	*Angaben vom Typenschild	
	Kundenname: _____		Auftrags-Nr.: _____	Tor-Nr.: _____
	Versandanschrift: _____		Produkt-Nr.: _____	Typ: _____
	Datum und Ort: _____		Baujahr: _____	Stempel und Unterschrift _____

11. Allgemeines Zubehör

Artikel	Beschreibung	Produktionszeitraum	Art.-Nr.	Menge	€
	Aufsetzstück Typ GT (Parcel / Parcel Walk) links verzinkt rechts verzinkt	14.01.2009 – 25.06.2013 14.01.2009 – 25.06.2013	3085417 • 3085418 •	Stück _____ _____	
	Seilabweiser Typ GT (Parcel / Parcel Walk) links rechts	14.01.2009 – 25.06.2013 14.01.2009 – 25.06.2013	3090349 • 3090350 •	Stück _____ _____	
	Aufsetzstück Typ GT2 (Parcel / Parcel Walk) links verzinkt rechts verzinkt	04.12.2013 – 04.12.2013 –	3091852 • 3091853 •	Stück _____ _____	
	Verbindungsblech Typ GT2, verzinkt (Parcel / Parcel Walk)	04.12.2013 –	3091949 •	Stück _____	
	Schließhaken Typ GT2, verzinkt (Parcel / Parcel Walk)	04.12.2013 –	3091966 •	Stück _____	

+⁰ kein Mehrpreis

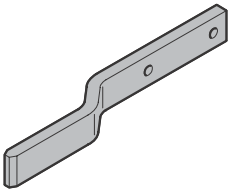
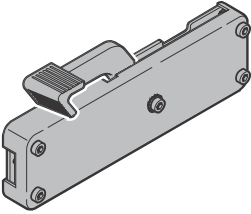
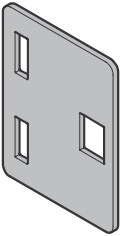
+³ Mehrpreis für Blenden in Color und RAL nach Wahl, siehe Seite 181. Geben Sie die Artikelnummer des Farbtons an.

+⁴ Mehrpreis für Farbe der Füllung, siehe Seite 181

F = pro Feld

BESTELLUNG	Kunden-Nr.: _____	Bestell-Nr. / Kommission: _____	*Angaben vom Typenschild	
	Kundenname: _____		Auftrags-Nr.: _____	Tor-Nr.: _____
	Versandanschrift: _____		Produkt-Nr.: _____	Typ: _____
	Datum und Ort: _____		Baujahr: _____	Stempel und Unterschrift _____

11. Allgemeines Zubehör

Artikel	Beschreibung	Produktionszeitraum	Art.-Nr.	Menge	€													
	Verriegelungsbolzen Typ GT2, verzinkt (Parcel / Parcel Walk)	04.12.2013–	3091967 •	Stück _____														
	Treibriegel Typ GT2 (Parcel / Parcel Walk)	04.12.2013–	3092037 •	Stück _____														
	Schließblech Typ GT2, verzinkt (Parcel / Parcel Walk)	04.12.2013–	3092583 •	Stück _____														
<table border="1"> <tr><td>Auftrags-Nr: Order No: No. de fabrication:</td></tr> <tr><td>Tor-Nr: Door No: No. de la porte :</td></tr> <tr><td>Produkt-Nr: Product No: No. de produit:</td></tr> <tr><td>Typ: Type: Type:</td></tr> <tr><td>Breite [mm]: Width [mm]: Largeur [mm]:</td></tr> <tr><td>Höhe [mm]: Height [mm]: Hauteur [mm]:</td></tr> <tr><td>Beschlag: Track application: Type de ferrure:</td></tr> <tr><td>Höherführung [mm]: Height tracks [mm]: Rails rehausse [mm]:</td></tr> <tr><td>Füßelgewicht [kg]: Door weight [kg]: Poids de la porte [kg]:</td></tr> <tr><td>Federspannung: No. of spring turns: Min. Nombre de tours: Max.</td></tr> <tr><td>Baujahr: Produced in: Année:</td></tr> <tr><td>Federn von links nach rechts: Springs from left to right: Ressorts de gauche a droite:</td></tr> <tr><td>L R</td></tr> </table>	Auftrags-Nr: Order No: No. de fabrication:	Tor-Nr: Door No: No. de la porte :	Produkt-Nr: Product No: No. de produit:	Typ: Type: Type:	Breite [mm]: Width [mm]: Largeur [mm]:	Höhe [mm]: Height [mm]: Hauteur [mm]:	Beschlag: Track application: Type de ferrure:	Höherführung [mm]: Height tracks [mm]: Rails rehausse [mm]:	Füßelgewicht [kg]: Door weight [kg]: Poids de la porte [kg]:	Federspannung: No. of spring turns: Min. Nombre de tours: Max.	Baujahr: Produced in: Année:	Federn von links nach rechts: Springs from left to right: Ressorts de gauche a droite:	L R	Typenschild Hörmann		3096986 •	Stück _____	
Auftrags-Nr: Order No: No. de fabrication:																		
Tor-Nr: Door No: No. de la porte :																		
Produkt-Nr: Product No: No. de produit:																		
Typ: Type: Type:																		
Breite [mm]: Width [mm]: Largeur [mm]:																		
Höhe [mm]: Height [mm]: Hauteur [mm]:																		
Beschlag: Track application: Type de ferrure:																		
Höherführung [mm]: Height tracks [mm]: Rails rehausse [mm]:																		
Füßelgewicht [kg]: Door weight [kg]: Poids de la porte [kg]:																		
Federspannung: No. of spring turns: Min. Nombre de tours: Max.																		
Baujahr: Produced in: Année:																		
Federn von links nach rechts: Springs from left to right: Ressorts de gauche a droite:																		
L R																		

+⁰ kein Mehrpreis

+³ Mehrpreis für Blenden in Color und RAL nach Wahl, siehe Seite 181. Geben Sie die Artikelnummer des Farbtons an.

+⁴ Mehrpreis für Farbe der Füllung, siehe Seite 181

F = pro Feld

BESTELLUNG	Kunden-Nr.: _____	Bestell-Nr. / Kommission: _____	*Angaben vom Typenschild	
	Kundenname: _____		Auftrags-Nr.: _____	Tor-Nr.: _____
	Versandanschrift: _____		Produkt-Nr.: _____	Typ: _____
	Datum und Ort: _____		Baujahr: _____	Stempel und Unterschrift _____