

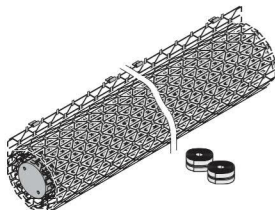


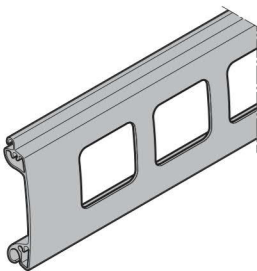




2. Innen-Rolltor und Rollgitter RollMatic handbetätigt

Artikel	Pos.	Beschreibung	Produktionszeitraum	Art.-Nr.	Menge	€
	* 2.1	Ersatzpanzer PU 77 komplett mit unterem Lamellenprofil, Bodendichtung, Bodenauflegeklötzen und 2 Montagegurten LB _____ x LH _____ mm Serien-Nr. angeben. bis Serien-Nr. 15365 ab Serien-Nr. 16001 Farbe und Beschichtung Decograin oder Decopaint-gemäß Preisliste bestellen.	01.06.2014 – 31.12.2015	8991500	Stück	1) /St.
			01.01.2016 –	8991500		1) /St.
	* 2.2	Ersatzpanzer PU 77 mit Verglasungselementen oder Lüftungsgitter komplett mit unterem Lamellenprofil, Bodendichtung, Bodenauflegeklötzen und 2 Montagegurten LB _____ x LH _____ mm Serien-Nr. angeben. bis Serien-Nr. 15365 ab Serien-Nr. 16001 Farbe und Beschichtung Decograin oder Decopaint-gemäß Preisliste bestellen.	01.06.2014 – 31.12.2015	8991510	Stück	1) /St.
			01.01.2016 –	8991510		1) /St.
	* 2.3	Ersatzpanzer Rollgitter RollMatic HG 75-R komplett mit unterem Lamellenprofil, Bodendichtung, Bodenauflegeklötzen und 2 Montagegurten LB _____ x LH _____ mm Serien-Nr. angeben. bis Serien-Nr. 15365 ab Serien-Nr. 16001 Lochbild wählen: gerade oder versetzt. Verriegelungsart, Grifftyp und Position des Schlosses (rechts / links) aus Sicht der Anschlagseite angeben. Farbe gemäß Preisliste	01.04.2013 – 31.12.2015	8991303	Stück	1) /St.
			01.01.2016 –	8991303		1) /St.

1) 50% vom Torpreis

BESTELLUNG	Kunden-Nr.: _____	Bestell-Nr./Komm.: _____	*Angaben vom Typenschild	
	Kundenname: _____	Versandanschrift: _____	Auftrags-Nr.: _____	Baujahr: _____
	Versandanschrift: _____	Datum und Ort: _____	Serien-Nr.: _____	Größe: _____
	Datum und Ort: _____	Stempel und Unterschrift		

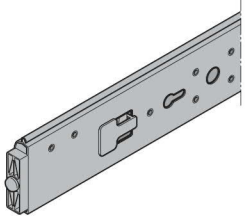
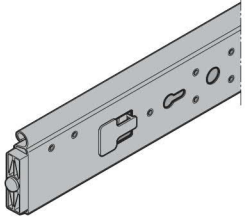
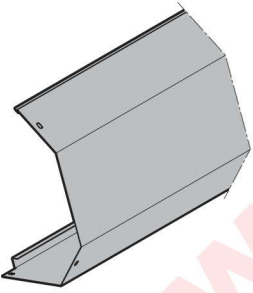
2. Innen-Rolltor und Rollgitter RollMatic handbetätigt

Artikel	Pos.	Beschreibung	Produktionszeitraum	Art.-Nr.	Menge	€
	* 2.4	Ersatzpanzer Rollgitter RollMatic HG-L komplett mit Anschraubblaschen, Auszugssicherungen, unterem Lamellenprofil, Bodendichtung, Bodenauflegeklötzen und 2 Montagegurten LB _____ x LH _____ mm Serien-Nr. angeben. bis Serien-Nr. 15365 ab Serien-Nr. 16001 Pressblank Farbe gemäß Preisliste	01.04.2013 – 31.12.2015 01.01.2016 –	8991460 	Stück	1) /St.
				8991460 		1) /St.
	* 2.5	Lamellenprofil Rollgitter RollMatic HG 75-R mit Bohrschablone und Anleitung LB _____ mm Serien-Nr. angeben. bis Serien-Nr. 15365 ab Serien-Nr. 16001 Farbe gemäß Preisliste, Sturmarker (Artikel-Nr.: 8991523) und Gleiter (Artikel-Nr.: 8991524) gemäß Lamellenplan Seite 12 Bei Lochbild- Versatz den Abstand bis zur ersten Lochung angeben.	01.04.2013 – 31.12.2015 01.01.2016 –	8991520 	Stück	/m
				8991520 		/m
	2.6	Sturmarker HG 75 Senkblechschraube B 4,2 x 22	01.04.2013 –	8991523 •	Stück	/St.
				1158002 •		/St.
	2.7	Gleiter HG 75 Senkblechschraube B 4,2 x 22	01.04.2013 –	8991524 •	Stück	/St.
				1158002 •		/St.

1) 50% vom Torpreis

BESTELLUNG	Kunden-Nr.: _____	Bestell-Nr./Komm.: _____	*Angaben vom Typenschild	
	Kundenname: _____	Versandanschrift: _____	Auftrags-Nr.: _____	Baujahr: _____
	Datum und Ort: _____		Serien-Nr.: _____	Größe: _____
			Stempel und Unterschrift	

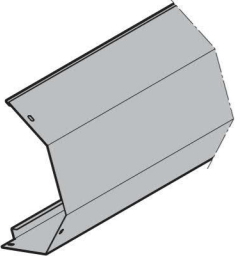
2. Innen-Rolltor und Rollgitter RollMatic handbetätigt

Artikel	Pos. Beschreibung	Produktionszeitraum	Art.-Nr.	Menge	€
	<p>* 2.8 unteres Lamellenprofil für PU 75, PU 77 und HG 75</p> <p>mit vormontierten Verschluss-Stangen LB _____ mm Serien-Nr. angeben. bis Serien-Nr. 15365 ab Serien-Nr. 16001 Aluminium schwarz, eloxiert Tortyp angeben. Verriegelungsart, Griffotyp und Position des Schlosses (rechts / links) aus Sicht der Anschlagseite angeben. Für Innen-Rolltore die Serien-Nr. angeben.</p>	03.12.2013 – 31.12.2015 01.01.2016 –	8991532 <small>60 60</small>	Stück	/m
			8991532 <small>60 60</small>		/m
	<p>* 2.9 Unteres Lamellenprofil für HG-L</p> <p>mit vormontierten Verschluss-Stangen LB _____ mm Serien-Nr. angeben. bis Serien-Nr. 15365 ab Serien-Nr. 16001 Pressblank oder schwarz eloxiert wählen. Verriegelungsart, Griffotyp und Position des Schlosses (rechts / links) aus Sicht der Anschlagseite angeben.</p>	01.04.2013 – 31.12.2015 01.01.2016 –	8991533 <small>60 60</small>	Stück	/m
			8991533 <small>60 60</small>		/m
	<p>* 2.10 Behangverkleidung Konsolenhöhe 335 mm</p> <p>für Rollgitter mit Zugseil und Einbau vor der Öffnung für Tore ab Serien-Nr. 16001 LB _____ mm Tortyp angeben. <input type="checkbox"/> HG 75 <input type="checkbox"/> HG-L Behang angeben. Farbe gemäß Preisliste, Ausführung Decopaint / Decograin: Farbtöne angepasst an die Oberfläche Decopaint / Decograin</p> <p>Blechschraube B4,8 x 13 Liko</p>	01.01.2016 –	8991715 <small>60 60</small>	Stück	/m
			8991716 <small>60 60</small>		/m
	8991220 •			/St.	

1) 50% vom Torpreis

BESTELLUNG	Kunden-Nr.: _____	Bestell-Nr./Komm.: _____	*Angaben vom Typenschild	
	Kundenname: _____	Versandanschrift: _____	Auftrags-Nr.: _____	Baujahr: _____
	Datum und Ort: _____	Stempel und Unterschrift _____	Serien-Nr.: _____	Größe: _____




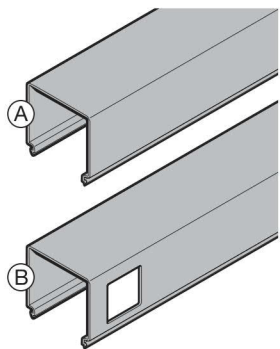


2. Innen-Rolltor und Rollgitter RollMatic handbetätigt

Artikel	Pos. Beschreibung	Produktionszeitraum	Art.-Nr.	Menge	€
	<p>* 2.11 Behangverkleidung Konsolenhöhe 290 mm</p> <p>für Rollgitter mit Zugseil und Einbau vor der Öffnung für Tore ab Serien-Nr. 16001 LB _____ mm Tortyp angeben. <input type="checkbox"/> HG 75 <input type="checkbox"/> HG-L Behang angeben. Farbe gemäß Preisliste, Ausführung Decopaint / Decograin: Farbtöne angepasst an die Oberfläche Decopaint / Decograin</p>	01.01.2016 –	8991717 8991718	Stück	/m /m
	<p>Blechschraube B4,8 x 13 Liko</p>	01.04.2009 –	8991220 •		/St.
	<p>* 2.12 Führungsschiene FS 100 komplett, links mit Gleitprofil und Bürstendichtung</p> <p>LH _____ mm bis Serien-Nr.: 12295 ab Serien-Nr.: 12296 bis Serien-Nr.: 15365 Farbe gemäß Preisliste Ausführung Decopaint: Farbtöne angepasst an die Oberfläche Decopaint Ausführung Decograin bei Einbau hinter der Öffnung: Farbtöne angepasst an die Oberfläche Decograin Ausführung Decograin- bei Einbau in der Öffnung: Kunststoff- Folienbeschichtung in Torbehangfarbe</p>	01.11.2010 – 21.10.2012 22.10.2012 – 31.12.2015	8991541 8991541	Stück	/St. /St.

1) 50% vom Torpreis

BESTELLUNG	Kunden-Nr.: _____	Bestell-Nr./Komm.: _____	*Angaben vom Typenschild	
	Kundenname: _____	Versandanschrift: _____	Auftrags-Nr.: _____	Baujahr: _____
	Datum und Ort: _____		Serien-Nr.: _____	Größe: _____
			Stempel und Unterschrift	

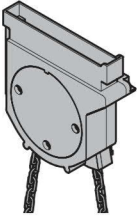

2. Innen-Rolltor und Rollgitter RollMatic handbetätigt

Artikel	Pos.	Beschreibung	Produktionszeitraum	Art.-Nr.	Menge	€
	*	2.13 Führungsschiene FS 100 komplett, rechts mit Federhaken, Gleitprofil und Bürstendichtung LH _____ mm bis Serien-Nr. 12295 ab Serien-Nr. 12296 bis Serien-Nr.15365 Farbe gemäß Preisliste Ausführung Decopaint: Farbtöne angepasst an die Oberfläche Decopaint Ausführung Decograin bei Einbau hinter der Öffnung: Farbtöne angepasst an die Oberfläche Decograin Ausführung Decograin- bei Einbau in der Öffnung: Kunststoff-Folienbeschichtung in Torbehangfarbe	01.11.2010 – 21.10.2012	8991542 	Stück	/St.
			22.10.2012 – 31.12.2015	8991542 	Stück	/St.
	*	2.14 Abdeckung Führungsschiene Federseite Länge _____ mm (A) Innen-Rolltor, Kunststoff transparent (B) Rollgitter Farbe gemäß Preisliste, Ausführung Decopaint / Decograin: Farbtöne angepasst an die Oberfläche Decopaint / Decograin	01.04.2009 –	8991230 	Stück	/m
			01.04.2013 –	8991440 	Stück	/m

1) 50% vom Torpreis

BESTELLUNG	Kunden-Nr.: _____	Bestell-Nr./Komm.: _____	*Angaben vom Typenschild	
	Kundenname: _____	Versandanschrift: _____	Auftrags-Nr.: _____	Baujahr: _____
	Datum und Ort: _____	_____	Serien-Nr.: _____	Größe: _____
			Stempel und Unterschrift	


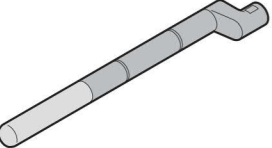
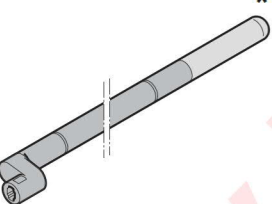
2. Innen-Rolltor und Rollgitter RollMatic handbetätigt

Artikel	Pos.	Beschreibung	Produktionszeitraum	Art.-Nr.	Menge	€
	*	2.15 Abdeckung Führungsschiene Bedienungseiteseite Länge _____ mm (A) Innen-Rolltor und Rollgitter mit Handkettenzug, Kunststoff, schwarz (B) Rollgitter mit Zugseil und Einbau hinter und in der Öffnung, Kunststoff, schwarz (C) Rollgitter mit Zugseil und Einbau vor der Öffnung Farbe gemäß Preisliste, Ausführung Decopaint / Decograin: Farbtöne angepasst an die Oberfläche Decopaint / Decograin	01.04.2009 –	8991231	Stück	/m
			01.04.2013 –	8991444	Stück	/m
			01.04.2013 –	8991441	Stück	/m
		2.16 Baugruppe Kettengehäuse mit Rundstahlkette	01.03.2010 –	8991550	Stück	/St.
		2.17 Taschenrad	01.03.2010 –	8991551	Stück	/St.
		2.18 Rundstahlkette mit Gewicht Handzug	01.03.2010 –	8991502	Stück	/St.
		2.19 Sicherungshaken für Handkette Flachkopfschraube Torx M6 x 16 Sperrzahnmutter M6	01.03.2010 –	8991555 1091001 1036000	Stück	/St. /St. /St.

1) 50% vom Torpreis

BESTELLUNG	Kunden-Nr.: _____	Bestell-Nr./Komm.: _____	*Angaben vom Typenschild	
	Kundenname: _____	Versandanschrift: _____	Auftrags-Nr.: _____	Baujahr: _____
	Versandanschrift: _____	Datum und Ort: _____	Serien-Nr.: _____	Größe: _____
	Datum und Ort: _____	Stempel und Unterschrift _____		


2. Innen-Rolltor und Rollgitter RollMatic handbetätigt

Artikel	Pos. Beschreibung	Produktionszeitraum	Art.-Nr.	Menge	€
	2.20 Schloss mit Abdeckung Senkkopfschraube M4 x 30 Zylinderschraube mit Innensechskant M4 x 16	01.03.2010 –	8991582 •	Stück	/St.
			8991572 •		/St.
			8991565 •		/St.
	2.21 Abdeckung für Schloss gewindefurchende Schraube Taptite M5 x 12 Liko	01.03.2010 –	8991571 •	Stück	/St.
			8991564 •		/St.
	2.22 Profilylinder 31,5 + 31,5 mm	01.03.2010 –	1320001 •	Stück	/St.
	2.23 Griffgarnitur	01.03.2010 –	1424010 •	Stück	/St.
	2.24 Baugruppe Verschluss-Stange kurz	03.12.2012 –	8991568 •	Stück	/St.
	2.25 Baugruppe Verschluss-Stange lang LB _____ mm Serien-Nr. angeben. bis Serien-Nr. 15365 ab Serien-Nr. 16001	03.12.2012 – 31.12.2015 01.01.2016 –	8991567 • 8991567 •	Stück 	/m /m
	2.26 Auszugssicherung für HG-L Blechschraube B4,8 x 13 Liko	01.04.2013 –	8991461 •	Stück	/St.
			8991220 •		/St.

1) 50% vom Torpreis

BESTELLUNG	Kunden-Nr.: _____	Bestell-Nr./Komm.: _____	*Angaben vom Typenschild	
	Kundenname: _____	Versandanschrift: _____	Auftrags-Nr.: _____	Baujahr: _____
	Versandanschrift: _____	Datum und Ort: _____	Serien-Nr.: _____	Größe: _____
	Datum und Ort: _____	Stempel und Unterschrift		

2. Innen-Rolltor und Rollgitter RollMatic handbetätigt

Artikel	Pos. Beschreibung	Produktionszeitraum	Art.-Nr.	Menge	€
	* 2.27 Stahlseil Ø 2 mm (2 Stück) Rolltor L = 1900 mm (LH 1600 – 2300 mm) L = 2000 mm (LH 2301 – 2675 mm) L = 2100 mm (LH 2676 – 3100 mm)	01.04.2009 – 01.04.2009 – 01.04.2009 –	8991294 • 8991295 • 8991296 •	Paar _____ _____ _____	/St. /St. /St.
	Rollgitter HG 75 L = 1900 mm (LH 1600 – 2300 mm) und (LH 2376 – 2825 mm) L = 2000 mm (LH 2301 – 2375 mm) und (LH 2826 – 3000 mm)	01.04.2009 – 01.04.2009 –	8991294 • 8991295 •	_____ _____	/St. /St.
	Rollgitter HG-L L = 1900 mm (LH 1600 – 2646 mm) und (LH 2376 – 2940 mm) L = 2000 mm (LH 2647 – 2675 mm) und (LH 2941 – 3100 mm)	01.04.2009 – 01.04.2009 –	8991294 • 8991295 •	_____ _____	/St. /St.
	Hinweis: Sicherheitshalber immer beide Seile auswechseln.				

1) 50% vom Torpreis

BESTELLUNG	Kunden-Nr.: _____	Bestell-Nr./Komm.: _____	*Angaben vom Typenschild	
	Kundenname: _____		Auftrags-Nr.: _____	Baujahr: _____
	Versandanschrift: _____		Serien-Nr.: _____	Größe: _____
	Datum und Ort: _____		Stempel und Unterschrift	